

வார்க்கை வர்வை 2020 ஆண்டு அறிக்கை 2020 ANNUAL REPORT 2020



ජාතික පශු සම්පත් සංවර්ධන මණ්ඩලය
தேசிய பண்ணை விலங்கு அபிவிருத்தி சபை
National Livestock Development Board



පටුන

ගරු කෘෂිකර්ම හා වැවිලි කර්මාන්ත අමාත්‍යතුමාගේ පණිවිඩය	3
ජාතික පශු සම්පත් සංවර්ධන මණ්ඩලයේ සභාපතිතුමාගේ පණිවිඩය	5
දැක්ම සහ මෙහෙවර	7
1. හැඳින්වීම	9-16
2. කළමනාකරණ කාර්ය මණ්ඩලය 2020	17-19
3. අධ්‍යක්ෂ මණ්ඩල වාර්තාව - 2020	20-24
4. මෙහෙයුම් කාර්යසාධනය	25-36
5. මූල්‍ය සමාලෝචනය	37-38
6. විගණනය කළ මූල්‍ය ප්‍රකාශනය 2020	39-72
7. විගණකාධිපති වාර්තාව	73-84

වගු අන්තර්ගතය

වගුව 01 - මණ්ඩලයේ 2020 වර්ෂයේ කළමනාකරණ කාර්ය මණ්ඩලය	18
වගුව 02 - 2020 වර්ෂයේ මණ්ඩලයේ සේවයේ නිරතව සිටි පශු වෛද්‍යවරුන්	19
වගුව 03 - 2020 වර්ෂයේ සිදු කරන ලද ආයෝජනයන්	20
වගුව 04 - 2020 වර්ෂයේ නිෂ්පාදනයන් හි ප්‍රගතිය	21
වගුව 05 - 2020 වර්ෂයේ අධ්‍යක්ෂ මණ්ඩලය	22
වගුව 06 - මණ්ඩලයට අයත් ගොවිපල වල පිහිටීම හා ව්‍යාපෘති	26
වගුව 07 - එළ ගව ව්‍යාපෘතියේ මෙහෙයුම් කාර්ය සාධනය	27
වගුව 08 - මී ගව ව්‍යාපෘතියේ මෙහෙයුම් කාර්ය සාධනය	27
වගුව 09 - බ්‍රෙයිලර් මව් සතුන් අභිජනන ව්‍යාපෘතියේ මෙහෙයුම් කාර්ය සාධනය	28
වගුව 10 - බිත්තර දමන මව් සතුන් අභිජනන ව්‍යාපෘතියේ මෙහෙයුම් කාර්ය සාධනය	28
වගුව 11 - වාණිජ බිත්තර නිෂ්පාදන ව්‍යාපෘතියේ මෙහෙයුම් කාර්ය සාධනය	29
වගුව 12 - වටු කුරුළු ව්‍යාපෘතියේ මෙහෙයුම් කාර්ය මණ්ඩලය සාධනය	29
වගුව 13 - ගම් කුකුළු ව්‍යාපෘතියේ මෙහෙයුම් කාර්ය සාධනය	30
වගුව 14 - කළුකුම් ව්‍යාපෘතියේ මෙහෙයුම් කාර්ය සාධනය	30
වගුව 15 - උගුරු ව්‍යාපෘතියේ මෙහෙයුම් කාර්ය සාධනය	30
වගුව 16 - බැටළු ව්‍යාපෘතියේ මෙහෙයුම් කාර්ය සාධනය	31
වගුව 17 - එළ ව්‍යාපෘතියේ මෙහෙයුම් කාර්ය සාධනය	31
වගුව 18 - හාවුන් ව්‍යාපෘතියේ මෙහෙයුම් කාර්ය සාධනය	31
වගුව 19 - කිරි ආශ්‍රිත අගය එකතු කිරීමේ නිෂ්පාදන ව්‍යාපෘතියේ මෙහෙයුම් කාර්ය සාධනය	32
වගුව 20 - පුහුණු වැඩසටහන් වල ප්‍රගතිය	33
වගුව 21 - 2017 සිට 2020 දක්වා වර්ෂවල මූල්‍ය ප්‍රගතිය	38



ගරු කෘෂිකර්ම හා වැවිලි කර්මාන්ත අමාත්‍යතුමාගේ පණිවිඩය

2020 වසර සඳහා වන ජාතික පශු සම්පත් සංවර්ධන මණ්ඩලයේ (NLDB) වාර්ෂික වාර්තාවට මගේ සුභ පැතුම් පිරිනැමීමට ලැබීම මගේ හද පිරි සතුටට කරුණකි.

අපගේ ජාතික ආර්ථිකයේ සහ ආහාර සුරක්ෂිතතාවයේ මූලික අංශයක් වන පශු සම්පත් අංශයේ උන්නතිය සඳහා ආයතනයේ නොසැලෙන කැපවීම මෙම වාර්තාවෙන් පිළිබිඹු වේ.

2020 වසරේ දී Covid-19 වසංගතයේ බලපෑම හේතුවෙන් අප සැමට අභියෝග රැසකට මුහුණ දීමට සිදු වූ අතර පශු සම්පත් අංශයටද එය වෙනසක් නොවේ. මෙම අභියෝග මධ්‍යයේ වුවද ගොවිපල කටයුතු අඛණ්ඩව පවත්වාගෙන ගිය අතර ප්‍රධාන වශයෙන්ම සතුන්ට අවශ්‍ය ආහාර, ඖෂධ ආදිය නිසි වේලාවට ලබාදෙමින් සත්ත්ව අභිජනන කටයුතු සඳහා නිසි ලෙස පහසුකම් සැලසීම ඇතුළු අත්‍යවශ්‍ය කටයුතු බාධාවකින් තොරව සිදු කරමින් පශු සම්පත් අංශය බිඳ වැටීමකින් තොරව පවත්වාගෙන යාමට අවශ්‍ය සියලු කටයුතු සිදු කළ බව පැහැදිලිය. මෙය කෘෂිකර්මාන්තයේ ප්‍රධාන අංගයක් වන පශු සම්පත් අංශයේ තිරසාර බව පවත්වා ගැනීම සම්බන්ධයෙන් සිදු කරන ලද මහඟු සේවාවකි.

මෙම අභියෝගාත්මක වසර පුරා ජාතික පශු සම්පත් සංවර්ධන මණ්ඩලයේ සහ පශු සම්පත් ක්ෂේත්‍රයේ උන්නතිය වෙනුවෙන් නොසැලෙන කැපවීමෙන් හා වෙහෙස මහන්සි වී වැඩ කළ ජාතික පශු සම්පත් සංවර්ධන මණ්ඩලයේ සභාපතිතුමාට, අධ්‍යක්ෂ මණ්ඩලයට සහ කාර්ය මණ්ඩලයට මගේ හෘදයාංගම කෘතඥතාව පළ කිරීමට මෙය අවස්ථාවක් කර ගනිමි.

එසේම, රට සංවර්ධනය කිරීමේදී පශු සම්පත් අංශයේ වැදගත් කාර්යභාරයේ දායකත්වය සහතික කරමින් අපි එක්ව එය ඉදිරියට ගෙන යාමට වැඩ කරමු.

මහින්ද අමරවීර

කෘෂිකර්ම හා වැවිලි කර්මාන්ත අමාත්‍ය





ජාතික පශු සම්පත් සංවර්ධන මණ්ඩලයේ සභාපතිතුමාගේ පණිවිඩය

ජාතියේ සත්ව ප්‍රෝටීන අවශ්‍යතාව සපුරාලීම සඳහා කැප වූ රාජ්‍ය ආයතනයක් ලෙස ජාතික පශු සම්පත් සංවර්ධන මණ්ඩලයේ 2020 වර්ෂයට අදාළ වාර්ෂික වාර්තාව අප ඉතා සතුටින් යුතුව ඉදිරිපත් කරන්නෙමු.

2023 වර්ෂයට යෙදුණු ජාතික පශු සම්පත් සංවර්ධන මණ්ඩලීය 50වන සංවත්සරය සනිටුහන් කරමින් කොළඹ හා තදාසන්න ප්‍රදේශවල ජීවත්වන නාගරික ජනතාව අතර නැවුම් දියර කිරි ප්‍රචලිත කිරීම සඳහා ‘ගොවිපලින් ගෙදරටම’ යන සංකල්පය පෙරදැරිව තත්ත්වයෙන් හා ගුණාත්මක බවින් උසස් නැවුම් එළකිරි නිවෙස් වෙතම බෙදා හැරීමට අප ගනු ලැබූ ප්‍රයත්නය මේවන විට සාර්ථක මට්ටමකට ළඟාකර ගැනීමට හැකිවී ඇති අතර මෙම ව්‍යාපෘතිය තවත් ප්‍රදේශ ආවරණය කරමින් පුළුල් කිරීමටද මේවනවිට කටයුතු සම්පාදනය වෙමින් පවතී.

විශේෂයෙන්ම, 2023 වර්ෂයේදී වෙළඳපොළ තුළ උග්‍ර ලෙස මතු වූ බිත්තර හිඟය පාලනය කිරීමේ රජයේ උත්සාහයට දායක වීමේ අරමුණ පෙරදැරිව අප විසින් රැක්කවීම සඳහා බිත්තර 800,000කට ආසන්න ප්‍රමාණයක් ආනයනය කළ අතර ඉන් නිෂ්පාදිත කුකුළු පැටවුන් වෙළඳපොළ වෙත සැපයීම තුළින් බිත්තර හිඟයට පිලියමක් ලබාදීම හා බිත්තර මිල යම් ස්ථාවර මට්ටමක පවත්වා ගැනීමට සහයවීම පිළිබඳව රාජ්‍ය ආයතනයක් ලෙස අපහට ඇත්තේ අභිමානයකි.

කුඩා පරිමාණ කුකුළු ගොවිපොළ සංවර්ධනය කිරීම සඳහා අප සැමවිටම දායකත්වය හා මගපෙන්වීම ලබාදෙන ලදී. මෙයට අමතරව ගොවිපල හා ප්‍රදේශවාසීන් අතර සමාජ සම්බන්ධතාවය වැඩිදියුණු කරගැනීම හා එම ප්‍රජාවගේ පෝෂණ මට්ටම ඉහළ නැංවීමේ අරමුණින් ගෘහස්ථ මට්ටමින් ගම් කුකුළු පැටවුන් ඇතිකිරීමේ ව්‍යාපෘතියක් අප 2023 වර්ෂයේදී ආරම්භ කළ අතර ඒ වෙනුවෙන් ජනතාව වෙත ගම් කුකුළු පැටවුන් සහනදායී මිලට බෙදාදීමේ වැඩපිළිවෙල අති සාර්ථකව මේ මොහොතේදීත් ක්‍රියාත්මක වේ.

ගරු කෘෂිකර්ම හා වැවිලි කර්මාන්ත අමාත්‍යතුමාගේ, පශු සම්පත් රාජ්‍ය අමාත්‍යතුමාගේ මාර්ගෝපදේශකත්වය නොවන්නට අපගේ ඉලක්කයන් සපුරාගැනීම අප හට අපහසු වනු ඇත. එමෙන්ම, මණ්ඩලීය නියෝජ්‍ය සභාපතිතුමාගේ, අධ්‍යක්ෂ මණ්ඩලයේ, කළමනාකාරීත්වයේ සහ කාර්ය මණ්ඩලයේ කැපකිරීම් හා පිරිනමනු ලබන සේවාව අගයකල යුතුමය.

දේශීය කිරි නිෂ්පාදනය ඉහළ නැංවීම සඳහා අවශ්‍ය උසස් ආරයේ කිරි දෙනුන්ගේ හිඟකම මගහරවා ගැනීමේ අරමුණින් දිවයින පුරා පිහිටුවා ඇති මණ්ඩලීය ගොවිපල් හරහා ගොවි ප්‍රජාව වෙත සහය ලබාදීමට ජාතික පශු සම්පත් සංවර්ධන මණ්ඩලයේ අප කවදත් කැපවී සිටින බව ප්‍රකාශකර සිටිනුයේ මහත් ආඩම්බරයෙනි.

මහාචාර්ය එච්. ඩබ්ලිව්. සිරිල්

සභාපති
ජාතික පශු සම්පත් සංවර්ධන මණ්ඩලය





දැක්ම

නිරසාර ගොවිපල සත්ව නිෂ්පාදනයේ පුරෝගාමියා වීම

මෙහෙවර

සත්ව නිෂ්පාදන වලින් ස්වයංපෝෂිත වීමේ ජාතික අවශ්‍යතාවයට දායක වීම



1. හැඳින්වීම

අප මණ්ඩලයේ ක්‍රියාකාරකම්, මූල්‍ය හා භෞතික ජයග්‍රහණ මෙන්ම පශු සම්පත් සහ කෘෂිකාර්මික අංශ සඳහා ලබා දෙන දායකත්වය පිළිබඳ සවිස්තරාත්මක දළ විශ්ලේෂණයක් ජාතික පශු සම්පත් සංවර්ධන මණ්ඩලයේ (NLDB) වාර්ෂික වාර්තාව මගින් ඉදිරිපත් කරනු ලබයි. විශිෂ්ටත්වය සඳහා කැපවීම වෙනුවෙන් ස්ථාපනය කරන ලද ජාතික පශු සම්පත් සංවර්ධන මණ්ඩලය (NLDB) පශු සම්පත් සහ කෘෂිකර්මාන්තයේ තිරසාර සංවර්ධනයේ ප්‍රධාන පාර්ශවකරුවකු බවට පත් වී ඇති අතර, ජාතියේ ස්වයංපෝෂිතභාවය සැලකිය යුතු ලෙස ඉහළ නැංවීමට ද දායකත්වය ලබා දී ඇත.

1.1 මෙහෙවර සහ මූලික ක්‍රියාකාරකම්:

ජාතික පශු සම්පත් සංවර්ධන මණ්ඩලය (NLDB) දේශීය කෘෂිකාර්මික ප්‍රජාවට සහාය ලබා දෙන අතරම කිරි, මස්, බිත්තර, අනෙකුත් ගොවිපල නිෂ්පාදන සහ අභිජනනය සඳහා සතුන් ලබා දීම වැනි විවිධ සත්ව නිෂ්පාදනයන් පිළිබඳව අවධානය යොමු කරමින්, විශාල පරාසයක පශු සම්පත් කළමනාකරණය සිදු කරයි. ගොවිපලවල් 31ක් පුරා ක්‍රියාත්මක වන අපගේ සත්ත්ව පාලන ව්‍යාපෘතිවලට ගවයන්, මී ගවයන්, උගුරන්, එළුවන්, බැටළුවන්, හාවුන්, අභිජනනය සඳහා වන මව් පිය පරම්පරාවේ කුකුලන් සහ සාම්ප්‍රදායික නොවන පශු සම්පත් සහ කුකුළු වර්ග ඇතුළත් විවිධ විශේෂ ඇතුළත් වන අතර අභිජනනය සඳහා සතුන් බෙදා හැරීම තුළින් දේශීය ගොවීන්ට වටිනාකමක් ලබා දීම කෙරෙහි අවධානය යොමු කර ඇත. මණ්ඩලයේ මෙහෙයුම් කටයුතු පිළිබඳ කෙටි විශ්ලේෂණයක් පහත දක්වා ඇත.

ජාතික පශු සම්පත් සංවර්ධන මණ්ඩලය (NLDB) මගින් 2020 දෙසැම්බර් 31 දිනට පහත සඳහන් පශු සම්පත් වර්ග පැවතුනි.



ගවයන් 9317



මී ගවයන් 2,612



එළුවන් 933



බැටළුවන් 6,943



උගුරන් 382ක



කුකුලන් 23,796

මෙම විවිධ පරාසයකින් යුත් පශු සම්පත් මගින් කිරි නිෂ්පාදනයේ සිට දේශීය ගොවීන් සඳහා අභිජනනය සඳහා සතුන් ලබා දීම දක්වා පශු සම්පත් අංශයේ විවිධ අවශ්‍යතා සපුරාලීමට ජාතික පශු සම්පත් සංවර්ධන මණ්ඩලය (NLDB) අවස්ථාව සලසා ඇත.

ජාතික පශු සම්පත් සංවර්ධන මණ්ඩලය (NLDB) කිරි නිෂ්පාදනය සම්බන්ධයෙන් වැදගත් නිෂ්පාදකයෙකු වන අතර, 2020 වසරේ කිරි නිෂ්පාදනය

- එළකිරි ලීටර් මිලියන 12 කින් ද,
- මී කිරි ලීටර් මිලියන 0.58 කින් ද,
- එළ කිරි නිෂ්පාදනය ලීටර් 14,518 කින් ද සමන්විත වේ:

මෙම ඉහළ කිරි නිෂ්පාදන ප්‍රමාණය දේශීය කිරි වෙළෙඳපොළෙන් සැලකිය යුතු කොටසක් සැපයීමට ජාතික පශු සම්පත් සංවර්ධන මණ්ඩලය (NLDB) ඇති හැකියාව පෙන්වූම කරයි. මෙම විවිධ කිරි වර්ග නිෂ්පාදනය කිරීම මගින් පාරිභෝගික ජනතාවගේ රුචිකත්වය සහ ආහාර අවශ්‍යතා සපුරාලීමට අපට හැකිවී තිබේ. මෙම කිරි නිෂ්පාදන වලින් කොටසක් කිරි ආශ්‍රිත අගය එකතු කළ නිෂ්පාදන බවට පත් කර පාරිභෝගිකයන් වෙත ලබා දෙයි.

ගොවීන් සහ පශු සම්පත් කර්මාන්තයේ අනෙකුත් පාර්ශවකරුවන් සඳහා අභිජනනය සඳහා සතුන් ලබා දීමේදී ද ජාතික පශු සම්පත් සංවර්ධන මණ්ඩලය (NLDB) වටිනා කාර්යභාරයක් ඉටු කරයි.

2020 වර්ෂයේදී පහත දැක්වෙන පරිදි අභිජනය සඳහා සතුන් නිකුත් කර ඇත.



ගව පිරිමි සහ ගැහැණු පැටවුන් 1563 ක්



මී ගව පිරිමි සහ ගැහැණු පැටවුන් 282 ක්



එළවන් 100 ක්



බැටළුවන් 956 ක්




බ්‍රොයිලර් සහ බිත්තර දමන කුකුළු පැටවුන් මිලියන 3.0



උෟරන් 2,371

මෙලෙස අභිජනනය සඳහා නිකුත් කරන සතුන්ගේ ව්‍යාප්තිය මගින් සැලකිය යුතු ලෙස දේශීය පශු සම්පත් පාලනයේ වර්ධනයට සහ විවිධාංගීකරණයට සහාය වේ. ජාතික පශු සම්පත් සංවර්ධන මණ්ඩලය (NLDB) උසස් තත්වයේ සතුන් අභිජනන සඳහා සැපයීම මගින් ජානමය ලක්ෂණ, සමස්ත ඵලදායිතාව සහ පශු සම්පත් කර්මාන්තයේ තිරසාරභාවය වැඩිදියුණු කිරීමට දායකත්වය ලබා දෙයි.

පොල් ත්‍රිකෝණය තුළ හෙක්ටයාර් 4,109 ක් පුරා ව්‍යාප්තව පවතින මණ්ඩලය සතු පොල් වගාව කළමනාකරණය කිරීම තුළින් පශු සම්පත්වලින් ඔබ්බට අපගේ කැපවීම විහිදේ. වාර්ෂිකව පොල් මිලියන 20 ක අස්වැන්නක් ලබා දෙන මෙම වගාව ජාතික ඉල්ලුම සපුරාලීම සඳහා ජාතික පශු සම්පත් සංවර්ධන මණ්ඩලය (NLDB) දරන වැයම පිළිබඳ අතිශයින්ම වැදගත් අංගයකි. එයින් ලැබෙන පොල්, කොප්පරා සහ පොල්තෙල් දේශීය ගැනුම්කරුවන්ගේ සහ පාරිභෝගිකයන්ගේ අවශ්‍යතා සපුරාලයි.



1.2 විවිධාංගීකරණය වූ ක්‍රියාකාරකම්

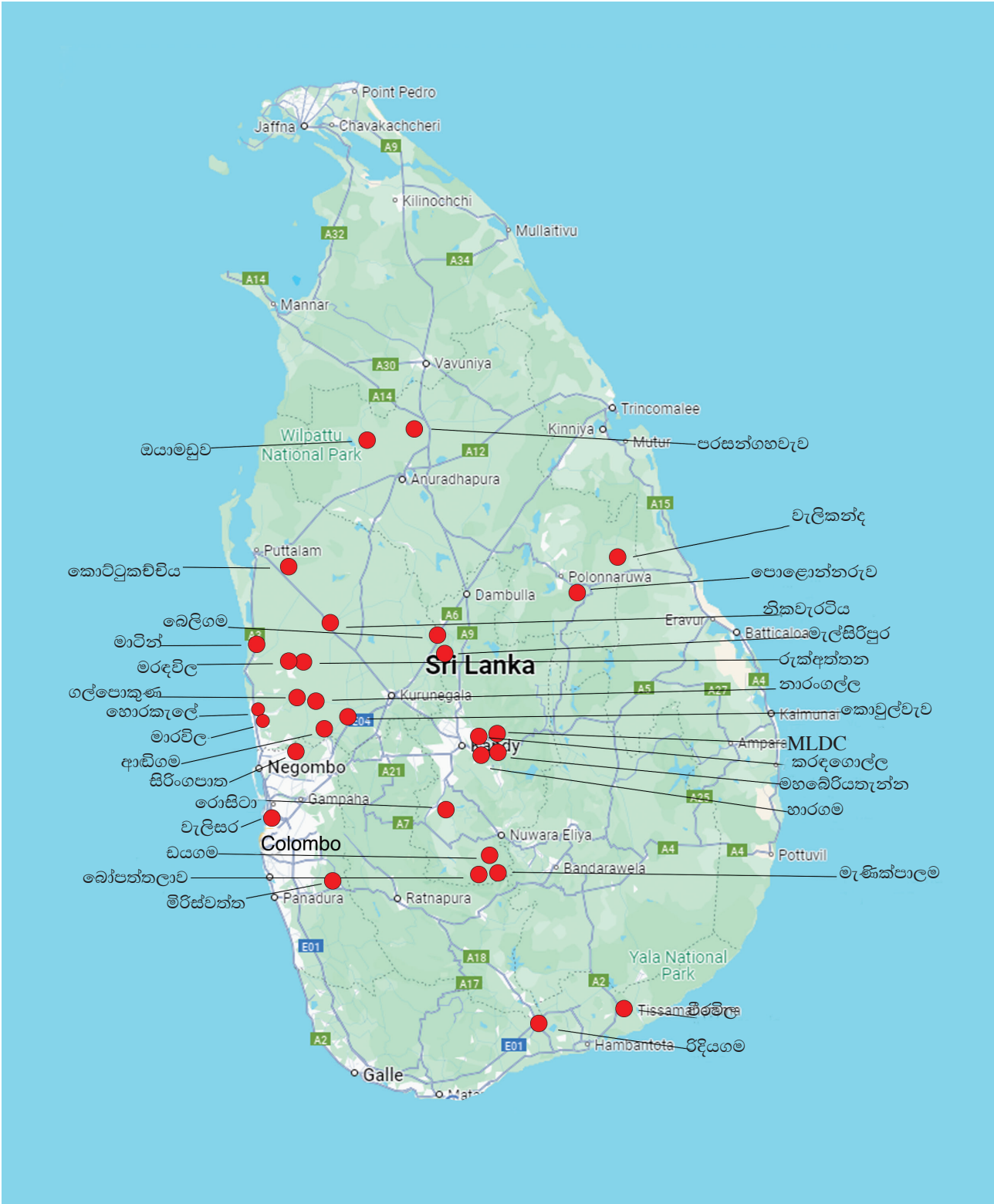
ජාතික පශු සම්පත් සංවර්ධන මණ්ඩලය (NLDB) සාම්ප්‍රදායික ගොවිතැනින් ඔබ්බට ගොස්, සමෝධානික පශු සම්පත් බෝග පාලනය, පුහුණු වැඩසටහන් සහ ගොවීන්, සිසුන් සහ කෘෂිකර්ම නිලධාරීන් සඳහා සංවිධානය කරන ලද ප්‍රදර්ශන පැවැත්වීමේ දී නිරත වේ. රට පුරා විසිරී ඇති අපගේ ගොවිපල අලෙවිසැල් දාමය හරහා උසස් තත්ත්වයේ ගොවිපල නිෂ්පාදන සාධාරණ මිලට ලබා දෙයි.



1.3 ගොවිපල පිහිටීම :

විවිධ කලාපවල ක්‍රමෝපායික පැවැත්මක් සහිතව, ජාතික පශු සම්පත් සංවර්ධන මණ්ඩලය (NLDB) මගින් පුහුණු මධ්‍යස්ථාන 01 ක්, කිරි බෙදා හැරීමේ/සැකසීමේ මධ්‍යස්ථානයක් ඇතුළුව ගොවිපල 32 ක් ක්‍රියාත්මක කරයි, උඩරට, මැදරට, පොළු ක්‍රිකෝණය සහ වියළි කලාපය යන කලාපවල ව්‍යාප්තව ඇති අපගේ ගොවිපල සමූහය අප ආයතනයේ මෙහෙවර ඉටු කිරීම සඳහා පරිපූර්ණ දායකත්වයක් ලබා දෙයි.

ජාතික පශු සම්පත් සංවර්ධන මණ්ඩලයේ ගොවිපල වල පිහිටීම



1.4 ගොවිපල ඉඩම් වල තිරසර භාවිතය:

හෙක්ටයාර 11,421 ක් පුරා පැතිරී ඇති ජාතික පශු සම්පත් සංවර්ධන මණ්ඩලයේ (NLDB) ඉඩම් ප්‍රමාණයට පශු සම්පත් සඳහා හෙක්ටයාර 5,300ක තෘණ බිම් ප්‍රමාණයක් ද, සමෝධානික පොල් වගාව කරන ලද හෙක්ටයාර් 4219 ක්ද, පශු සම්පත් සමඟ සමෝධානිකව පොල් වගා කිරීම සඳහා වෙන් කරන ලද ගොවිපලවල් 12ක්ද ඇතුළත් වේ. ඉතා හොඳින් කළමනාකරණය කරනු ලබන සෑම ගොවිපලක්ම අපගේ සමස්ත මෙහෙවර සඳහා තීරණාත්මක කාර්යභාරයක් ඉටු කරයි.



1.5 NLDB හි මෙහෙවර සඳහා COVID-19 බලපෑම:

2020 මාර්තු මාසයේදී ව්‍යාප්තිය ආරම්භ වූ COVID-19 වසංගතය මගින් මිනිසුන් රෝගී වීමට අමතරව බරපතල ගැටලු රාශියක් ඇති වීමට හේතු විය. ලොව පුරා මිලියන ගණනක් මිනිසුන් මෙම ආසාදනයට ලක් වූ අතර බොහෝ දෙනෙක් මිය ගියහ. මෙම වසංගතය විශාල ආර්ථික අර්බුදයක් ඇති වීමට හේතු වූ අතර බොහෝ පුද්ගලයන්ට රැකියා අහිමි විය. තවද පශු සම්පත් සහ කෘෂිකාර්මික බෝග නිෂ්පාදනය, ප්‍රවාහනය සහ අලෙවිකරණය ඇතුළු මිනිසා වෙත ආහාර සපයන සමස්ත පද්ධතියට වෙතට ඉතා අයහපත් අන්දමින් බලපෑමක් සිදු කරන ලදී.

COVID-19 වසංගතය මගින් ජාතික පශු සම්පත් සංවර්ධන මණ්ඩලයේ (NLDB) මූලික මෙහෙවර සාක්ෂාත් කර ගැනීම සඳහා සැලකිය යුතු බලපෑමක් ඇති කරන ලදී. මෙම වසංගතව පැතිරීම අපගේ බහුවිධ මෙහෙයුම් වලට විශාල බලපෑමක් ඇතිකල අතර ඒ සඳහා නව විසඳුම් සෙවීම අවශ්‍ය විය.

- **සැපයුම් දාම සඳහා සිදු වූ බාධා:**
 COVID-19 වසංගතය මගින් ගෝලීය සැපයුම් දාම සඳහා බාධා සිදු වූ අතර, සත්වාහාර, එන්නත් සහ අභිජනන ද්‍රව්‍ය ඇතුළු පශු සම්පත් අභිජනනය සඳහා අත්‍යවශ්‍ය සම්පත් මිලදී ගැනීමට ජාතික පශු සම්පත් සංවර්ධන මණ්ඩලය (NLDB) ට මෙම වසංගතය මගින් බාධා සිදු විය. මෙම ගැටළු හේතුවෙන් අපගේ ගොවිපල වල අභිජනන කටයුතු, සත්ව සෞඛ්‍ය කටයුතු හා නිෂ්පාදන ඵලදායීතාවයට විශාල බලපෑමක් ඇති විය.
- **රෝගී තත්ත්ව සහ නිරෝධායන හේතුවෙන් ඇති වූ ශ්‍රම හිඟය:**
 ගොවිපල සේවකයන් අතර ඇති වූ රෝගාබාධ සහ නිරෝධායන අවශ්‍යතා හේතුවෙන් ශ්‍රම හිඟයකට මුහුණ පෑමට ජාතික පශු සම්පත් සංවර්ධන මණ්ඩලය (NLDB) ට සිදු විය. COVID-19 රෝගය පැතිරීම හේතුවෙන් ගොවිපල කටයුතු සඳහා බලපෑමක් සිදුවූ අතර විශේෂයෙන්ම ඉහළ ආසාදන අනුපාත හා දැඩි සෞඛ්‍ය නීති ක්‍රියාත්මක වන ප්‍රදේශ වල ගොවිපල ක්‍රියාකාරකම් ප්‍රමාද වීමට හේතු විය.
- **සංවරන සීමා, හුදකලා කිරීම් සහ පළාත් සීමා:**
 රජය විසින් පනවන ලද සංවරන සීමා කිරීම්, හුදකලා කිරීම් සහ පළාත් සීමා වසා දැමීම් මගින් ජාතික පශු සම්පත් සංවර්ධන මණ්ඩලයේ (NLDB) විවිධ පළාත්වල පිහිටි ගොවිපලවල මෙහෙයුම් කටයුතුවලට බාධා එල්ල විය. සතුන්, සත්ව ආහාර සහ අනෙකුත් අත්‍යවශ්‍ය ද්‍රව්‍ය ප්‍රවාහනය කිරීමට නොහැකි වීම මගින් සත්ව ව්‍යාපෘති වලට බාධා සිදු වූ අතර සැපයුම් සේවා වලට විශාල බලපෑමක් ඇතිවිය.
- **පෝෂ්‍ය තෘණ වගාවේ හිඟය සහ ගව පෝෂණය:**
 රසායනික පොහොර ආනයන සීමා කිරීම් ශ්‍රී ලංකාවේ පෝෂ්‍ය තෘණ වගාවට දැඩි ලෙස බලපෑ අතර අස්වැන්න හා ඵලදායීතාව අඩුවීමට ද එය හේතු විය. පොහොර ප්‍රමාණය අඩුවීම පසෙහි සාරවත්තාවය අඩුවීමට බලපෑ අතර, පෝෂ්‍ය තෘණවල ගුණාත්මක භාවයට සහ ගව පෝෂණයට එමඟින් බලපෑමක් සිදු වූ අතර, එහි ප්‍රතිඵලයක් වශයෙන් කිරි නිෂ්පාදනය අඩු විය. සාන්ද්‍ර සත්වාහාර සඳහා වූ අමුද්‍රව්‍යවල මිල ඉහළ යෑම මගින් මෙම තත්ත්වය වඩාත් උග්‍ර විය.
- **කුකුළු පාලන අංශයේ අභියෝග:**
 ආර්ථික හා සමාජීය වෙනස්කම්වලට ඉතා සංවේදී වන කුකුළු පාලන අංශයට රට තුළ දීර්ඝ කාලයක් තිස්සේ පැවති හුදකලා කිරීම් හේතුවෙන් දැඩි බලපෑමක් සිදු වූ අතර එමඟින් එම අංශයේ විශාල පසුබෑමක් සිදු විය. ජාතික පශු සම්පත් සංවර්ධන මණ්ඩලයේ (NLDB) කුකුළු පාලන අංශයට සැපයුම් දාමයේ සහ ප්‍රවාහනයේ බාධකවලට මුහුණ දීමට සිදු වූ අතර එමඟින් නිෂ්පාදන කාර්යක්ෂමතාවයට සහ ලාභදායීත්වයට බලපෑම් සිදු විය. ආර්ථික අවිනිශ්චිතතා ගොවීන්ගේ ආයෝජන සම්බන්ධ තීරණ ගැනීම කෙරෙහි බලපෑමක් සිදු කළ අතර, ගොවීන් කුකුළු කර්මාන්තයෙන් ඉවත් වීමට පෙළඹීම නිසා මස් හා බිත්තර නිෂ්පාදනය අඩු වීමට හේතු විය.
- **පොල් ව්‍යාපෘතිය සඳහා සිදු වූ බලපෑම:**
 අපනයන වෙළෙඳපොළේ පසුබෑමක් ඇති වීම, ශ්‍රම හිඟය සහ ඉහළ යන යෙදවුම් පිරිවැය පොල් නිෂ්පාදනයේ ආදායම, ලාභදායීත්වය සහ තිරසාරභාවය කෙරෙහි බලපෑම් ඇති කරන ලදී. පොල් සංවර්ධන අධිකාරිය (CDA) විසින් පවත්වන ලද වෙන්දේසියේ දී ජාතික පශු සම්පත් සංවර්ධන

මණ්ඩලයේ (NLDB) පොල් අලෙවි කරන ලද අතර අපනයන වෙළඳපොළේ පහත වැටීම හේතුවෙන් ඉල්ලුම විශාල වශයෙන් අඩු වී පැවතුණි. පවතින හුදකලා කිරීම් තත්ත්වය සහ සංවර්ධන සීමා කිරීම් හේතුවෙන් ගැනුම්කරුවන්ට වතු වලින් පොල් එකතු කර ප්‍රවාහනය කිරීමට නොහැකි විය.

1.6 ජාතික පශු සම්පත් සංවර්ධන මණ්ඩලය (NLDB) මගින් ක්‍රියාත්මක කරන ලද බලපෑම් අවම කිරීමේ ක්‍රමෝපාය:

ජාතික පශු සම්පත් සංවර්ධන මණ්ඩලය (NLDB) මගින් COVID-19 වසංගතයේ බලපෑම් අවම කිරීම සඳහා ඩිජිටල් සහ මාර්ගගත තාක්ෂණික ක්‍රම අනුගමනය කිරීම, අත්‍යවශ්‍ය සේවාවල අඛණ්ඩතාව සහතික කිරීම, ධාරිතාව ගොඩනැගීම සහ පුහුණුව, ජෛව ආරක්ෂණ පියවර ප්‍රවර්ධනය කිරීම සහ නම්‍යශීලී අලෙවිකරණ ක්‍රමෝපාය අනුගමනය කිරීම ඇතුළු විවිධ ක්‍රමෝපාය ක්‍රියාත්මක කරන ලදී.

රට හුදකලා කිරීම් තත්ත්වය තුළ, සත්වාහාර ඇතුළු යෙදවුම් හිඟයක් පැවතියදී පවා ජාතික පශු සම්පත් සංවර්ධන මණ්ඩලය (NLDB) මගින් ගොවිපල තුළ මෙහෙයුම් කටයුතු ප්‍රශස්ත ලෙස පවත්වාගෙන යාමට සියලු පියවර ගෙන තිබුණි. අප මණ්ඩලය සත්ව පාලන කටයුතු සිදු කරන ආයතනයක් බැවින් ඊට අදාළ කිසිදු මෙහෙයුම් කටයුත්තක් නතර කළ නොහැකි විය. COVID-19 පාලනය කිරීම සඳහා පනවා ඇති සීමා මඟහරවා ගැනීම සඳහා ක්‍රමෝපායික ක්‍රියාමාර්ග ගනිමින් සියලුම ගොවිපල නඩත්තු කිරීමට සහ ඒවා ක්‍රියාත්මක කිරීමට විශේෂ විධිවිධාන සලසන ලදී. සියලු බාධක මධ්‍යයේ පවා මණ්ඩලයේ කටයුතු ප්‍රශස්ත ලෙස පවත්වාගෙන යාමට විධායක කාර්ය මණ්ඩලය, අනෙකුත් කාර්ය මණ්ඩලය සහ කම්කරුවන් බොහෝ කැපකිරීම් සිදු කළ බව අපි සාධිතව සඳහන් කරමු.

අවසාන වශයෙන්, මෙම වාර්ෂික වාර්තාව ජාතික පශු සම්පත් සංවර්ධන මණ්ඩලයේ (NLDB) බහුවිධ මෙහෙයුම් සහ 2020 වර්ෂයේ දී ව්‍යාප්ත වූ COVID-19 වසංගතය මධ්‍යයේ පවා 2020 වර්ෂයේ දී ලබා ගත් ජයග්‍රහණ පිළිබඳ පුළුල් විග්‍රහයක් සපයයි. මෙම අභියෝග මධ්‍යයේ පවා ජාතික පශු සම්පත් සංවර්ධන මණ්ඩලය (NLDB) එහි මෙහෙවර සාක්ෂාත් කර ගැනීමේ කාර්යයේ දී, තිරසාර සංවර්ධනය, නවෝත්පාදන සහ විශිෂ්ටත්වය තහවුරු කිරීමට ද කැපවී සිටී.



2. කළමනාකරණ කාර්ය මණ්ඩලය 2020

මෙම ආයතනය කළමනාකරණය කරනු ලබන්නේ සාමාන්‍යාධිකාරීවරයාගේ නායකත්වයෙන් යුත් විධායක කළමනාකරණ කණ්ඩායම විසිනි.

සාමාන්‍යාධිකාරීවරයා, නියෝජ්‍ය සාමාන්‍යාධිකාරීවරුන්, සහකාර සාමාන්‍යාධිකාරීවරුන් සහ කළමනාකරුවන්/ අංශ ප්‍රධානීන් (HOD) / භාර නිලධාරී (OIC) මගින් ප්‍රධාන කාර්යාලයේ සහ ක්ෂේත්‍රයේ සමස්ත කළමනාකරණය සිදු කරයි. සියලුම වර්ගවල පශු සම්පත්, කුකුළු පාලන ව්‍යාපෘති සහ වැවිලි බෝග සහිත හෙක්ටයාර 11,421 ක භූමි ප්‍රමාණයකින් යුත් ගොවිපල 31 කින් සමන්විත වූ මණ්ඩලයේ මෙහෙයුම් කළමනාකරණය සඳහා එකතුව 80 ක් පමණ වූ කළමනාකරණ කාර්ය මණ්ඩල සාමාජිකයන් ආයතන විය. අභිතකර බලපෑම් ඇති කළ බාහිර හා අභ්‍යන්තර සාධක නොතකා කළමනාකරණ කාර්ය මණ්ඩලය වර්ෂය තුළ සියලුම ව්‍යාපෘති සාර්ථකව



සාමාන්‍යාධිකාරී	නියෝජ්‍ය සාමාන්‍යාධිකාරීවරුන්/සහකාර සාමාන්‍යාධිකාරීවරුන්	ප්‍රධාන කාර්යාලයේ / ගොවිපලවල කළමනාකරුවන්	ප්‍රධාන කාර්යාලයේ අංශ / ගොවිපලවල්
<p>ඒ.එම්.පී.ඒ. අධිකාරී මහතා</p>	<p>එම්.ඩී. කරුණාතිලක මහතා (සැලසුම් හා සත්ව ආහාර සම්පත් සංවර්ධන)</p>	<p>කළමනාකරුවන් එච්.පී.එස්. ගුණරත්න මැණිකේ මිය එම්.ආර්. රුවන් තිලකසිරි මහතා</p>	<p>අලෙවි මූල්‍ය</p>
	<p>එස්.ඒ.එස්. තෙවරප්පෙරුම මිය (මානව සම්පත් හා පරිපාලන)</p>	<p>සහකාර කළමනාකරුවන් (HOD) එම්.කේ.කේ. රෝෂිනී මිය</p>	<p>අධීක්ෂණ හා මෙහෙයුම්</p>
	<p>බී.ඩබ්ලිව්. ධර්මරත්න මහතා (කලාප)</p>	<p>එන්.එස්. චන්ද්‍රකුමාර මිය එන්.ඩබ්ලිව්.ඒ.එන්.යූ. චිරසිංහ මිය කපිල අමරසේන මහතා නලින්ද පුෂ්පකුමාර මහතා</p>	<p>සැපයුම් අංශය මූල්‍ය විගණන</p>
	<p>එච්.ඩබ්ලිව්.එස්. ප්‍රේමරත්න මහතා (කලාප)</p>	<p>ගොවිපල කළමනාකරුවන් එන්.ජී. නිමල්සිරි මහතා ආර්.ඩබ්ලිව්.එම්.කේ.ඩී.එන්. අමුණුගම මහතා</p>	<p>ආඩිගම මැල්සිරිපුර</p>
	<p>අයි.බී.ඩබ්ලිව්.එල්. ගුණවර්ධන මහතා (කලාප)</p>	<p>පී.ඒ.ජේ.එස්. පතිරණ මහතා ටී. විදානපතිරණ මහතා එච්.ඩබ්ලිව්. එන්. නන්දකුමාර මහතා ජේ. මහින්දරත්න මහතා කේ.ඒ.ටී.සී. කුලවංශ මහතා</p>	<p>වැලිකන්ද ගල්පොකුණ රොසිටා මාටින් බෙලිගම මරදවිල කොවුල්වැව මැණික්පාලම</p>
	<p>පශු වෛද්‍ය කේ.ජී.ජේ.එස්. දිස්නක එම්.ජේ. විජේරත්න මහතා (කලාප)</p>	<p>කේ.බී.ඩී.එස්.කේ.කේ.බී. රළපනාව මහතා ඔ.ජී.ඒ. කර්මණ කුමාර මහතා ඩබ්.පී.එන්.වනසිංහ මහතා</p>	<p>කරදගොල්ල රුක්ආත්තන හොරකැලේ මහබේරියනැන්න ඩයගම</p>
	<p>සහකාර ගොවිපල කළමනාකරුවන් (OIC) ඩී.ඩී. රන්දික පද්මලාල් මහතා ටී.ඩබ්ලිව්.ඒ.පී. ද සිල්වා මහතා එස්.එන් බණ්ඩාර මහතා එච්.එම්. දසුන් හසරංග මහතා එස්. රාජපක්ෂ මිය කේ. ලියනආරච්චි මහතා ටී.එම්.පී.ඒ.කේ. තිලකරත්න මහතා ඩී.එම්.ජී.ඩබ්ලිව්. බණ්ඩාර මහතා ඒ.එම්.ජී.කේ.බී. අධිකාරී මහතා නිමිර උදයංග ඩයස් මහතා ආර්.ටී.එච් ජයසිරි මහතා එන්. අන්ජන මහතා ඒ.ජී.ආර්.වමින්ද කරුණාසේන</p>	<p>වැඩ බලන ගොවිපල කළමනාකරුවන් බී.ඩී.එන්.පී. කේ. කරුණාසේන මහතා ආර්.එම්. උදීන අනුරාධ මහතා ඩී.අයි.එස්.කේ. දේවමෙත්ත මහතා කේ.ජී. දිනුෂ්ක ගුණතිලක මහතා ඩබ්ලිව්.ජී.ආර්.අයි. විජේතිලක මහතා</p>	<p>කරදගොල්ල රුක්ආත්තන හොරකැලේ මහබේරියනැන්න ඩයගම පොළොන්නරුව නිකවැරටිය මිරිස්වත්ත මාරවිල MLDC විරවිල නාරංගල්ල පොළොන්නලාව හාරගම කොට්ටුකච්චිය පරසන්ගහවැව වැලිසර මියාමඩුව</p>

වගුව 01- මණ්ඩලයේ 2020 වර්ෂයේ කළමනාකරණ කාර්ය මණ්ඩලය

2020 වර්ෂයේදී මණ්ඩලයේ සේවයේ නියුතු පශු වෛද්‍යවරුන්

පශු වෛද්‍යවරයාගේ නම	ගොවිපල
පශු වෛද්‍ය ඩබ්ලිව්.ඒ.එස්.එම්. ප්‍රේමරත්න	හොරකැලේ ආඩිගම ගල්පොකුණ කොවුල්වැව නාරංගල්ල රුකත්තන පොළොන්නලාව මරදවිල මාවිත් මාරවිල
පශු වෛද්‍ය ආර්.ඒ.ඒ.එස්.කේ. රේනාපාන මිය	රිදියගම වීරවිල
පශු වෛද්‍ය කේ.එස්. මධුසංක	බෙලිගම කොට්ටුකච්චිය මයාමඩුව පරසන්ගස්වැව පොළොන්නරුව වැලිකන්ද මැල්සිරිපුර නිකවැරටිය
පශු වෛද්‍ය කතිරේසන් තනංජයන්	මැණික්පාලම බෝපත්තලාව ඩයගම

වගුව 02- 2020 වර්ෂයේ මණ්ඩලයේ සේවයේ නිරතව සිටි පශු වෛද්‍යවරුන්



3. අධ්‍යක්ෂ මණ්ඩල වාර්තාව - 2020

ජාතික පශු සම්පත් සංවර්ධන මණ්ඩලයේ (NLDB) අධ්‍යක්ෂ මණ්ඩලය 2020 වර්ෂය සඳහා වාර්ෂික වාර්තාව ඉදිරිපත් කරන අතර වසර මුළුල්ලේ මණ්ඩලයේ ක්‍රියාකාරකම්, ජයග්‍රහණ සහ අභියෝග ඉදිරිපත් කර ඇත.

3.1 මෙහෙවර සහ මූලික ක්‍රියාකාරකම්:

ජාතික පශු සම්පත් සංවර්ධන මණ්ඩලයේ (NLDB) මූලික මෙහෙවර වනුයේ උසස් තත්ත්වයේ සතුන් අභිජනනය කිරීම සහ සංවර්ධනය කිරීම වන අතර එම සතුන් සාධාරණ මිලකට ගොවීන් වෙත ලබා දීම සහතික කිරීමයි.

- පශු සම්පත් අභිජනනය: ජාතික පශු සම්පත් සංවර්ධන මණ්ඩලය (NLDB) ගොවිපලවල් 31ක මෙහෙයුම් කටයුතු සිදු කරන අතර, ගවයන්, මී ගවයන්, උගරන්, එළුවන්, බැටළුවන්, අභිජනනය සඳහා වන මව් පිය පරම්පරාවේ කුකුලන් සහ අනෙකුත් සාම්ප්‍රදායික නොවන පශු සම්පත් සහ කුකුළු වර්ගවල අභිජනන කටයුතු සිදු කරයි.
- පොල් වතු: ජාතික පොල් නිෂ්පාදනයේ ප්‍රධාන පෙලේ පාර්ශවකරුවකු වන ජාතික පශු සම්පත් සංවර්ධන මණ්ඩලය (NLDB) පශු සම්පත් සමඟ ඒකාබද්ධ වූ හෙක්ටයාර් 4,200 ක පමණ පොල් වගාවක් කළමනාකරණය කරනු ලබයි.

3.2 COVID-19 වසංගතයේ බලපෑම

ගෝලීය COVID-19 වසංගතය ජාතික පශු සම්පත් සංවර්ධන මණ්ඩලයේ (NLDB) මෙහෙයුම් කටයුතුවලට අභියෝග එල්ල කරන ලදී. ආර්ථිකයේ අස්ථාවරත්වය, සැපයුම් දාම බිඳ වැටීම් සහ සීමාසහිත ආනයන/අපනයන ක්‍රියාකාරකම් කෘෂිකාර්මික නිෂ්පාදනයට සහ අලෙවිකරණයට බලපෑමක් සිදු කරන ලදී. මෙම බාධක මධ්‍යයේ වුවද, ජාතික පශු සම්පත් සංවර්ධන මණ්ඩලයේ (NLDB) සිය අරමුණු ඉටුකර ගැනීම සඳහා නොපසුබස්නා චිරයෙන් කටයුතු කරන ලදී.

3.3 වත්කම් වැඩි දියුණු කිරීම සඳහා ආයෝජනය

දිගු කාලීන තිරසාරභාවය සහ මෙහෙයුම් කාර්යක්ෂමතාවය සාක්ෂාත් කර ගැනීම සඳහා, ජාතික පශු සම්පත් සංවර්ධන මණ්ඩලය (NLDB) 2020 මූල්‍ය වර්ෂය තුළ විවිධ දේපල සහ ව්‍යාපෘති සඳහා උපායමාර්ගිකව ආයෝජනය කරන ලදී. මෙම ආයෝජන යටිතල පහසුකම් වැඩිදියුණු කිරීම, සම්පත් ප්‍රශස්තකරණය සහ මණ්ඩලයේ පුළුල් මෙහෙවරට සහාය වීම අරමුණු කර ගෙන සිදු කර ඇත. ජාතික පශු සම්පත් සංවර්ධන මණ්ඩලය (NLDB) මගින් විවිධ ගොවිපලවල සිදු කරන ලද ආයෝජන සහ වත්කම් වැඩි දියුණු කිරීම සම්බන්ධ තොරතුරු පහත දක්වා ඇත.

ගොවිපල	ආයෝජන සහ වත්කම් වැඩි දියුණු කිරීම	වටිනාකම (රු.)
ආඩිගම ගොවිපල	■ කිලෝමීටර් 7 ක මායිම් වැටක් ඉදි කිරීම	1,243,977.37
කරදගොල්ල ගොවිපල	■ බිත්තර රක්කනාගාරය නවීකරණය කිරීම	2,077,095.95
මහබේරියතැන්න ගොවිපල	■ වික්ටෝරියා බෙදුමේ නව ගව නිවාසයක් ඉදිකිරීම	13,486,484.12
	■ ශීත කාමරයක් සහ අධි ශීතාගාරයක් ස්ථාපනය කිරීම	6,587,282.83
පොළොන්නරුව ගොවිපල	■ 4WD 85 HP TAFE ට්‍රැක්ටරය මිලදී ගැනීම	3,479,000.00
	■ නව අලෙවි මධ්‍යස්ථානයක් ඉදිකිරීම	10,628,888.20
රිදියගම ගොවිපල	■ 4WD 85 HP TAFE ට්‍රැක්ටර් 3ක් මිලදී ගැනීම	10,437,000.00
	■ කේන්ද්‍රගත විසිරි වාරිමාර්ග පද්ධතිය සඳහා ජල පොම්පය මිලදී ගැනීම	2,000,004.55
	■ ගොම පොහොර රඳවනය නවීකරණය කිරීම	1,500,600.00
	■ ගොවිපල පිවිසුමේ නව අලෙවි මධ්‍යස්ථානයක් ඉදිකිරීම	8,491,634.31
මුළු ආයෝජනය		56,452,967.33

වගුව 03- 2020 වර්ෂයේ සිදු කරන ලද ආයෝජනයන්

යටිතල පහසුකම් සංවර්ධනය, තාක්ෂණික අභිවර්ධනය සහ මෙහෙයුම් කටයුතු වැඩිදියුණු කිරීම සඳහා ජාතික පශු සම්පත් සංවර්ධන මණ්ඩලයේ (NLDB) කැපවීම මෙම ආයෝජන මගින් සනිටුහන් වන අතර එමඟින් ශ්‍රී ලංකාවේ කෘෂිකාර්මික අංශයට එලදායී ලෙස සේවය කිරීමට සහ පශු සම්පත් කර්මාන්තයේ තිරසාර වර්ධනයක් ද සහතික කිරීමට මණ්ඩලයට ඇති හැකියාව වැඩි දියුණු කරයි.

3.4 2020 වර්ෂයේ නිෂ්පාදන සම්බන්ධව ලබා ගත් ප්‍රගතිය

කිරි, කිරි නිෂ්පාදන, දිනක් වයසැති කුකුළු පැටවුන්, පොල් සහ අනෙකුත් නිෂ්පාදන ඇතුළු විවිධ අංශවල සැලකිය යුතු නිෂ්පාදන ඉලක්ක අත්පත් කර ගැනීමට ජාතික පශු සම්පත් සංවර්ධන මණ්ඩලයට (NLDB) හැකි විය.

ක්‍රියාකාරකම	ඒකකය	2020 ඉලක්කය	සත්‍ය නිෂ්පාදන	ලඟා කරගත් ප්‍රතිශතය
කිරි නිෂ්පාදනය				
ගව	ලීටර්	15,110,114	12,027,883	80%
මී ගව	ලීටර්	869,780	582,201	67%
එළවන්	ලීටර්	15,372	14,518	94%
දිනක් වයසැති කුකුළු පැටවුන් නිෂ්පාදනය				
බ්‍රොයිලර්	සංඛ්‍යා	2,828,392	2,245,492	79%
බිත්තර දමන කිකිළි පැටවුන්	සංඛ්‍යා	803,684	761,459	95%
බිත්තර නිෂ්පාදනය	සංඛ්‍යා මිලියන	2,155,193	2,525,831	117%
අභිජනනය සඳහා සතුන් නිකුත් කිරීම				
වැස්සියන්	සංඛ්‍යා	1135	262	23%
වස්සන්	සංඛ්‍යා	2203	1583	72%
එළවන්	සංඛ්‍යා	216	100	46%
බැටළුවන්	සංඛ්‍යා	1561	956	61%
උෟරන්	සංඛ්‍යා	5926	2371	40%
කිරි ආශ්‍රිත අගය එකතු කළ නිෂ්පාදන				
යෝගට්	මිලිලීටර් 80 කප්	406,400	415,262	102%
	ලීටර් 1 කප්	7750	4458	58%
UHT කිරි පැකට්	ලීටර් 1	497732	187,580	38%
මිකිරි	ලීටර්	744829	420,194	56%
කිරි ටොෆි	පැකට්	573960	205,679	36%
කෘෂිකාර්මික නිෂ්පාදන				
පොල් නිෂ්පාදනය	සංඛ්‍යා	20,778,985	13,860,239	67%

වගුව 04- 2020 වර්ෂයේ නිෂ්පාදනයන් හි ප්‍රගතිය

3.5 2020 වර්ෂයේ දී ලඟා කරගත් ප්‍රධාන ඉලක්කයන්

- එළකිරි නිෂ්පාදන ඉලක්කයෙන් 80% ක් ලඟා කර ගැනීම
- අභිජනනය සඳහා වස්සන් 1,583ක් සහ වැස්සියන් 262ක් නිකුත් කරන ලදී.
- රිදියගම, පොළොන්නරුව යන ගොවිපල වල සහ රාගම රෝහලේ නව අලෙවිසැල් ස්ථාපනය කිරීම.
- තෘණ නිෂ්පාදනය වැඩි කිරීම සඳහා රිදීගම ගොවිපලේ නව කේන්ද්‍රගත විසිරි වාරිමාර්ග පද්ධති දෙකක් හඳුන්වා දීම.
- වසර 10 ක පමණ කාලයක් අතහැර දමා තිබූ අර්තාපල් වගාව මෙම වසරේදී නැවත වරක් උඩරට කළාපයේ ගොවිපල වල අක්කර 10 ක බීජ සඳහා අර්තාපල් වගා කිරීම ආරම්භ කරන ලදී.

3.6 අධ්‍යක්ෂ මණ්ඩලය (2020):

වර්ෂය	කාල පරිච්ඡේදය	අධ්‍යක්ෂ මණ්ඩල සාමාජිකයන්	තනතුර
2020	ජනවාරි සිට දෙසැම්බර් දක්වා	මහාචාර්ය මංජුල පී. සුමිත් මාගමගේ	සභාපති
		ඒ.පී. සුමනසිරි මහතා	නියෝජ්‍ය සභාපති
		රාජා ඔබේසේකර මහතා	අධ්‍යක්ෂ මණ්ඩල සාමාජික
		ආසිරි ඉද්දමල්ගොඩ මහතා	අධ්‍යක්ෂ මණ්ඩල සාමාජික
		රංජිත් වික්‍රමතිලක මහතා	අධ්‍යක්ෂ මණ්ඩල සාමාජික
		කීර්ති ගුණවර්ධන මහතා	අධ්‍යක්ෂ මණ්ඩල සාමාජික
		වයි.පී. සුමනාවතී මහත්මිය	අධ්‍යක්ෂ මණ්ඩල සාමාජික

චගුව 05- 2020 වර්ෂයේ අධ්‍යක්ෂ මණ්ඩලය

කොන්ත්‍රාත්තු සම්බන්ධයෙන් අධ්‍යක්ෂවරුන්ගේ සම්බන්ධය:

වාර්තාකරණ කාලසීමාව තුළ මණ්ඩලය සමඟ කිසිදු කොන්ත්‍රාත්තුවකට සෘජුව හෝ වක්‍රව සම්බන්ධ නොවූ බව අධ්‍යක්ෂවරු තහවුරු කරති.

ආයතනික පාලනය:

සමාගමේ අරමුණු සහ පාර්ශවකරුවන්ගේ අපේක්ෂාවන් සමඟ කාර්යසාධනය පෙළගස්වමින්, යහපත් ආයතනික පාලනයක් මණ්ඩලය විසින් තහවුරු කරන ලදී.

ව්‍යවස්ථාපිත ගෙවීම්

රජයට, සේවක අර්ථසාධක අරමුදලට සහ සේවක භාරකාර අරමුදලට සියලුම ව්‍යවස්ථාපිත ගෙවීම් නිවැරදිව හා නියමිත වේලාවට ගෙවා ඇති බව අධ්‍යක්ෂවරු සහතික කරති.

අනුකූලතාව:

ශ්‍රී ලංකාවේ හෝ වෙනත් ස්ථානයක නීති හෝ රෙගුලාසිවලට පටහැනි ක්‍රියාකාරකම්වල ජාතික පශු සම්පත් සංවර්ධන මණ්ඩලය (NLDB) නිරත නොවූ බව මණ්ඩලය තහවුරු කරයි.

අඛණ්ඩ පැවැත්ම:

සමාගමේ ගිණුම් සකස් කිරීමේදී අඛණ්ඩ පැවැත්ම පිළිබඳ සංකල්පයට අනුගත වෙමින් නුදුරු අනාගතයේ දී මෙහෙයුම් පවත්වාගෙන යාමට ජාතික පශු සම්පත් සංවර්ධන මණ්ඩලයේ (NLDB) හැකියාව පිළිබඳව මණ්ඩලයට ස්ථිර විශ්වාසයක් ඇත.

විගණකවරුන් පත් කිරීම:

ජාතික විගණන කාර්යාලය මගින් අවසන් ගිණුම් සඳහා ස්වාධීන සත්‍යාපනයක් ලබා දෙමින්, 2020 වර්ෂය සඳහා ජාතික පශු සම්පත් සංවර්ධන මණ්ඩලයේ (NLDB) ගිණුම් විගණනය කරන ලදී.

අධ්‍යක්ෂ මණ්ඩලය වෙනුවෙන්,

මහාචාර්ය මංජුල පී. සුමිත් මාගමගේ

සභාපති

ජාතික පශු සම්පත් සංවර්ධන මණ්ඩලය

3.7 විගණන කමිටු වාර්තාව 2020

හැඳින්වීම

රාජ්‍ය ව්‍යවසායන් සඳහා වන යහපාලන මාර්ගෝපදේශයේ 7.41 වගන්තියේ දක්වා ඇති පරිදි, විධායක නොවන අධ්‍යක්ෂවරුන් තිදෙනෙකු විගණන කමිටු සාමාජිකයින් ලෙස පත් කරනු ලැබේ. එහිදී භාණ්ඩාගාරය නියෝජනය කරනු ලබන නිලධාරියෙකු හෝ විගණන ක්ෂේත්‍රයේ වෙනත් විශේෂඥයෙකු විගණන කමිටුවේ සභාපති ලෙස කටයුතු කරයි.

අධ්‍යක්ෂ මණ්ඩලයට විසින් පහත සඳහන් සාමාජිකයින් විගණන කමිටුව සඳහා නම් කරන ලදී.

1. රංජන් වික්‍රමතිලක මහතා (කමිටු සභාපති)
2. ආසිරි ඉද්දමල්ගොඩ මහතා (සාමාජික)
3. වයි.පී. සුමනාවතී මහත්මිය (සාමාජික)

ජාතික විගණන කාර්යාලය නියෝජනය කරන එක් නිලධාරියෙකු සහ විෂය භාර අමාත්‍යාංශයේ අභ්‍යන්තර විගණකවරයා නිරීක්ෂක මට්ටමින් විගණන කමිටු රැස්වීම්වලට සහභාගී වන අතර මණ්ඩලයේ අභ්‍යන්තර විගණකවරයා විසින් එම නිලධාරීන් සඳහා කැඳවුම් කරනු ලබයි.

විගණන කමිටු රැස්වීම් කැඳවීමට අදාළ කාරණා සම්බන්ධයෙන් අදාළ සිදුවීම් වලට අදාළ පැහැදිලි කිරීම් සහ යෝජනා හා වෙනත් පවතින ක්‍රියාමාර්ගවලට අදාළ වෙනස්කම් පිළිබඳ තොරතුරු ලබා ගැනීම සඳහා එක් එක් අංශ ප්‍රධානීන් හා සාමාන්‍යාධිකාරීවරයා එම රැස්වීම් වලට සහභාගී විය.

විගණන කමිටුවේ ප්‍රධාන කාර්යයන් සහ වගකීම්:

1. අභ්‍යන්තර විගණන ඒකකයේ කාර්යයන් සහ වගකීම් සමාලෝචනය කිරීම.
2. මූල්‍ය හා මූල්‍ය නොවන ක්‍රියාකාරකම්වල පාලන පද්ධති තක්සේරු කිරීම සහ සමාලෝචනය කිරීම සහ ඒවා තවදුරටත් වැඩිදියුණු කිරීමට උපදෙස් ලබා දීම.
3. විගණකාධිපති දෙපාර්තමේන්තුවේ විගණන වාර්තාවල සහ අභ්‍යන්තර විගණන අංශයේ විගණන වාර්තාවල සඳහන් වන විගණනයට අදාළ සුවිශේෂී කරුණු සමාලෝචනය කිරීම.
4. එම වාර්තා ශ්‍රී ලංකා ගිණුම්කරණ ප්‍රමිතීන්ට අනුකූලවේද යන්න සමාලෝචනය කිරීම.
5. මූල්‍ය හා මූල්‍ය නොවන ක්‍රියාකාරකම් පවතින රෙගුලාසි සහ චක්‍රලේඛවලට අනුකූලද යන්න සමාලෝචනය කිරීම.
6. පිරිවැය අවම කිරීම, නාස්තිය ඉවත් කිරීම සහ කාර්යසාධනය වැඩි කිරීම සඳහා මාර්ගෝපදේශ සපයන අතරම අදාළ කරුණු වාර්තා කිරීම.
7. විගණකාධිපති දෙපාර්තමේන්තුවේ සහ අභ්‍යන්තර විගණන දෙපාර්තමේන්තුවේ වාර්තා මගින් හෙළිදරව් කරන ලද (පිළිගත නොහැකි) කරුණු අනාගතයේදී නැවත සිදු වීම වැළැක්වීම සඳහා ගත යුතු පියවර සහ උපදෙස් ඉදිරිපත් කිරීම.

2020 වර්ෂයේ විගණන කමිටුවේ කාර්යසාධනය

වර්ෂය තුළ විගණන කමිටු රැස්වීම් පහත පරිදි පවත්වන ලදී.

1. 88 වන විගණන කමිටු රැස්වීම - 2020 මාර්තු 07
2. 89 වන විගණන කමිටු රැස්වීම -2020 ජූනි 20
3. 90 වන විගණන කමිටු රැස්වීම - 2020 අගෝස්තු 28
4. 91 වන විගණන කමිටු රැස්වීම - 2020 දෙසැම්බර් 14

විගණන කමිටුව විසින් අභ්‍යන්තර විගණන අංශයේ ප්‍රගතිය සහ විගණන වාර්තා මගින් ඉස්මතු කරන ලද වැදගත් සොයාගැනීම් තක්සේරු කරන ලදී. ආයතනයේ කාර්යක්ෂමතාවය සහ ඵලදායීතාව ඉහළ නැංවීම

සඳහා කළමනාකරණ භාවිතයන් වැඩිදියුණු කිරීම සඳහා පසුගිය කාලය තුළ සිදු වූ ඇතැම් භාවිතයන් නිවැරදි කිරීම පිළිබඳව කමිටුවේ අවධානය ප්‍රධාන වශයෙන් යොමු විය. විගණන කමිටුව අනාගතයේදී වැරදි නිවැරදි කර ගැනීමටත්, මණ්ඩලයේ චක්‍රලේඛ සහ රජයේ රෙගුලාසිවලට අනුකූලව කටයුතු කිරීමටත් මගපෙන්වීම් ලබා දෙන ලදී.

අභ්‍යන්තර විගණනය මගින් තම විමර්ශනවලදී සහ ජාතික විගණන කාර්යාලය විසින් ඉදිරිපත් කරන ලද කරුණු සම්බන්ධයෙන් කමිටුව විසින් අධ්‍යක්ෂ මණ්ඩලය වෙත වරින් වර අවශ්‍ය නිර්දේශ ඉදිරිපත් කරන ලදී.

රාජ්‍ය රෙගුලාසිවලට අනුකූලව කළමනාකරණ දුර්වලතා අවම කිරීමට, සංයුක්ත සැලැස්මට, අනුගත කිරීමට අදාළව කළමනාකරණ පිළිවෙත් අනුයුක්ත කිරීම සඳහා විගණන කමිටුවට ආයතනික කළමනාකාරිත්වය වෙත සහාය ලබා දිය හැකි බව අපි විශ්වාස කරමු. ආයතනයේ අභිවෘද්ධිය සඳහා කමිටුව විසින් කරන ලද නිර්දේශය ක්‍රියාත්මක කරමින්, කමිටු රැස්වීම් සංවිධානය කිරීම සඳහා සභාපතිවරයා සහ අධ්‍යක්ෂ මණ්ඩලය, සාමාන්‍යාධිකාරීවරයා සහ අංශ ප්‍රධානීන් සහ කාර්ය මණ්ඩලය සහ අභ්‍යන්තර විගණකවරයා විසින් ලබා දෙන ලද සහයෝගය අපි ඉතා අගය කොට සලකමු.

විගණන කමිටුවේ සභාපති

4. මෙහෙයුම් කාර්යසාධනය

මණ්ඩලයට අයත් ගොවිපල වල පිහිටීම හා ප්‍රධාන ව්‍යාපෘති

අංකය	පළාත	දිස්ත්‍රික්කය	පිහිටි ස්ථානය	ගොවිපල	මුළු භූමි ප්‍රමාණය (හෙක්ටයාර්)	ප්‍රධාන පශුසම්පත් ව්‍යාපෘති	වෙනත් මෙහෙයුම් කටයුතු	
1	මධ්‍යම	නුවරඑළිය	බෝපත්තලාව	මැණික්පාලම	576.5	කිරි ගවයන්	එළවළු වගාව	
2			බෝපත්තලාව	බෝපත්තලාව	462.5	කිරි ගවයන්	එළවළු වගාව	
3			ඩයගම	ඩයගම	219.85	කිරි ගවයන්	එළවළු වගාව	
4			කොටගල	රොසිටා	40.08	කිරි ගවයන්, එළවළු, උෟරන් සහ හාචුන්	එළවළු වගාව	
5		මහනුවර	දිගන	දිගන	මහබේරියතැන්න	148.99	කිරි ගවයන්, වාණිජ බ්‍රොයිලර්, සහ උෟරන්	පොල් සහ ගම්මිරිස් වගාව
6				ගුරුදෙණිය	හාරගම	91.1	වාණිජ කුකුළන්, වටුවන්	පොල් වගාව
7				කුණ්ඩසාලේ	කරදගොල්ල	20.24	බ්‍රොයිලර් අභිජනන මව් පිය පරම්පරාවේ සතුන්	
8				දිගන	MLDC	29.15		පුහුණු වැඩසටහන්
9				මාතලේ	බෙලිගමුව	බෙලිගම	265.2	කිරි ගවයන්
10	වයඹ	කුරුණෑගල	දඹදෙණිය	ආඩිගම	457.49	කිරි ගවයන් සහ බැටළුවන්	පොල් සහ රබර්	
11			උඩුබද්දාව	ගල්පොකුණ	285.83	කිරි ගවයන් සහ ගම් කුකුළන්	පොල් වගාව	
12			නාරම්මල	කොවුල්වැව	409.3	කිරි ගවයන් සහ එළවළු	පොල් සහ රබර් වගාව	
13			කිතලව	නාරංගල්ල	210.11	කිරි ගවයන්	පොල් වගාව	
14			බිංගිරිය	රුක්කන්නන	207.69	කිරි ගවයන් සහ බැටළුවන්	පොල් වගාව	
15			නිකවැරටිය	පොළොන්නලාව	286.23	කිරි ගවයන්	පොල් සහ වී වගාව	
16			බිංගිරිය	මරදවිල	840.09	කිරි ගවයන් සහ මී ගවයන්	පොල් වගාව	
17			මැල්සිරිපුර	මැල්සිරිපුර	552.64	කිරි ගවයන්, මී ගවයන් සහ වාණිජ බිත්තර දමන කිකිලියන්	පොල් වගාව	
18			නිකවැරටිය	නිකවැරටිය	592.3	කිරි ගවයන් සහ මී ගවයන්		

අංකය	පළාත	දිස්ත්‍රික්කය	පිහිටි ස්ථානය	ගොවිපල	මුළු භූමි ප්‍රමාණය (හෙක්ටයාර්)	ප්‍රධාන පශුසම්පත් ව්‍යාපෘති	වෙනත් මෙහෙයුම් කටයුතු
19		පුත්තලම	කුඩාවැව	හොරකැලේ	403.2	ඌරන්, බැටළුවන්, තාරාවුන්	පොල් වගාව
20			බංගදෙණිය	මාටින්	202.83	ඌරන්	පොල් වගාව
21			මාරවිල	මාරවිල	6.5	බිත්තර දමන මව් පිය පරම්පරාවේ සතුන්	පොල් වගාව
22			ආණමඩුව	කොට්ටුකච්චිය	327.94	එළුවන් සහ බැටළුවන්	
23	ඌතුරු මැද	අනුරාධපුරය	ඕයාමඩුව	ඕයාමඩුව	871.2	ගවයන් සහ බැටළුවන්	
24			පරසංගහවැව	පරසංගහවැව	632.79	කිරි ගවයන්	
25		පොළොන්නරුව	කදුරුවෙල	පොළොන්නරුව	1083.2	මී ගවයන්	
26			වැලිකන්ද	වැලිකන්ද	188.25	කිරි ගවයන්	
27	දකුණ	හම්බන්තොට	අම්බලන්තොට	රිදියගම	1128.75	කිරි ගවයන්	පොල් වගාව
28			වීරවිල	වීරවිල	199.6	මී ගවයන් සහ වාණිජ බිත්තර දමන කිකිළියන්	
29	බස්නාහිර	කළුතර	හොරණ	මිරිස්වත්ත	16.19	බ්‍රොයිලර් අභිජනන මව් පිය පරම්පරාවේ සතුන්	පොල් වගාව
30		ගම්පහ	බඩල්ගම	සිරිංගපාන	661.54	කිරි ගවයන්, කළුකුම්	පොල් වගාව
31		කොළඹ	රාගම	වැලිසර	4.55		කිරි සැකසුම් ඒකකය
එකතුව					11,421.9		

වගුව 06- මණ්ඩලයට අයත් ගොවිපල වල පිහිටීම හා ව්‍යාපෘති

මණ්ඩලය විසින් ප්‍රධාන වශයෙන් මහා පරිමාණ කිරි ගොවිපල හතරක්, වෙනත් වර්ගවල පශු සම්පත් සහිත මිශ්‍ර පශු සම්පත් ගොවිපල තුනක්, සමෝධානික බෝග (ප්‍රධාන වශයෙන් පොල්) හා සත්ව ගොවිපල 10ක් සහ වෙනත් ව්‍යාපෘති සහිත ගොවිපල තුනක් පවත්වාගෙන යන ලදී. මණ්ඩලය විසින් ගොවීන්ගේ ඉල්ලුම සපුරාලීම සඳහා විවිධ දේශගුණික තත්ත්වයන් යටතේ විවිධ කළමනාකරණ පද්ධති තුළ කිරි ගවයන්, ද්විත්ව අරමුණු සඳහා ඇති කරන ගව ප්‍රභේද ඇතුළු විවිධ ගව වර්ග නඩත්තු කරන ලදී.



4.1 ක්ෂේත්‍රයේ මෙහෙයුම් කටයුතු - පශු සම්පත් ක්‍රියාකාරකම් මත පදනම්ව

ගව ව්‍යාපෘති

පහත වගුව මගින් ගවයන් සංඛ්‍යාව, ගව ව්‍යාපෘති සම්බන්ධයෙන් වාර්තා කරන වර්ෂයේ සහ පෙර වර්ෂයේ ප්‍රධාන නිමවුම් සංසන්දනය කිරීම සම්බන්ධයෙන් සාරාංශයක් ඉදිරිපත් කරයි.

අංකය	ගොවිපල	ගවයින් සංඛ්‍යාව	කිරි නිෂ්පාදනය (ලීටර්)			වසූ පැටවුන් නිෂ්පාදනය (සංඛ්‍යාව)		
			2019	2020	විචලනය	2019	2020	විචලනය
1	මැණික්පාලම	777	1,537,665	1,395,705	(141,960)	334	356	22
2	බෝපත්තලාව	560	1,134,265	1,169,795	35,530	204	246	42
3	ඩයගම	586	1,018,449	1,273,282	254,833	214	212	(2)
4	රිදියගම	3301	7,132,284	6,827,458	(304,826)	1663	1405	(258)
5	රොසිටා	100	107,468	114,366	6,898	27	43	16
6	මහබේරියතැන්න	93	76,090	77,663	1,573	46	31	(15)
7	ආඬිගම	473	237,209	238,241	1,032	225	240	15
8	සිරිංගපාන	239	85,572	80,354	(5,219)	113	103	(10)
9	බෙලිගම	167	41,214	32,412	(8,802)	71	84	13
10	ගල්පොකුණ	333	177,751	97,567	(80,184)	126	126	-
11	කොවුල්වැව	421	212,019	209,477	(2,542)	131	156	25
12	නාරංගල්ල	141	101,893	79,668	(22,225)	53	48	(5)
13	රුක්කන්න	417	146,009	115,240	(30,769)	146	148	2
14	මරදවිල	302	109,513	69,639	(39,875)	85	60	(25)
15	මැල්සිරිපුර	155	166,615	130,657	(35,958)	75	57	(18)
16	නිකවැරටිය	235	88,452	64,646	(23,806)	64	74	10
17	මයාමඩුව	238	56,676	51,714	(4,962)	62	63	1
18	පරසංගච්චුව	100	3,183		(3,183)	15	28	13
19	පොළොන්නලාව	243			-	60	69	9
20	වැලිකන්ද	436			-	100	129	29
	එකතුව	9,317	12,432,327	12,027,883	(404,444)	3814	3678	(136)

වගුව 07- එළ ගව ව්‍යාපෘතියේ මෙහෙයුම් කාර්ය සාධනය

ප්‍රධාන වශයෙන් මැණික්පාලම සහ රිදියගම යන ගොවිපලවල කිරි නිෂ්පාදනයේ සැලකිය යුතු පහත වැටීමක් වර්ෂය තුළ සිදු විය. ආනයන සීමා කිරීම් හේතුවෙන් වෙළෙඳපොළේ ගුණාත්මක සත්ව ආහාර සංඝටක හිඟවීම මෙයට ප්‍රධාන හේතුව විය.

මී ගව ව්‍යාපෘති

පහත වගුව මගින් ඇති කරන ලද මී ගවයන් සංඛ්‍යාව සහ වාර්තාකරණ වර්ෂයේ සහ පෙර වර්ෂයේ ප්‍රධාන නිමවුම් සංසන්දනය සාරාංශගත කර ඉදිරිපත් කර ඇත.

අංකය	ගොවිපල	ගවයින් සංඛ්‍යාව	කිරි නිෂ්පාදනය (ලීටර්)			වසූ පැටවුන් නිෂ්පාදනය (සංඛ්‍යාව)		
			2019	2020	විචලනය	2019	2020	විචලනය
1	මරදවිල	495	167,451	149,975	(17,476)	113	91	(22)
2	නිකවැරටිය	276	50,086	52,175	2,089	68	64	(4)
3	පොළොන්නරුව	1178	263,912	217,842	(46,070)	366	365	(1)
4	මැල්සිරිපුර	476	120,604	124,380	3,776	141	163	22
5	වීරවිල	187	47,387	37,830	(9,557)	65	69	4
	එකතුව	2612	649,440	582,201	(67,239)	753	752	(1)

වගුව 08- මී ගව ව්‍යාපෘතියේ මෙහෙයුම් කාර්ය සාධනය

වෙළෙඳපොළේ ගුණාත්මක සත්ව ආහාර සංඝටක හිඟය හේතුවෙන් මී කිරි නිෂ්පාදනය පහත වැටුණි.

කුකුළු ව්‍යාපෘති

රටට අවශ්‍ය මස් සහ බිත්තර නිෂ්පාදනය කිරීම සඳහා දේශීය ගොවීන්ට අවශ්‍ය දිනක් වයසැති පැටවුන් බිහි කිරීම පිණිස මණ්ඩලය විසින් කුකුළු අභිජනන ගොවිපල කළමනාකරණය කරන ලදී. බිත්තර දැමීම සඳහා ඇති කරන කුකුළු පැටවුන් සම්බන්ධ ජාතික අවශ්‍යතාවයෙන් 15% ක් පමණ සහ බ්‍රොයිලර් කුකුළු පැටවුන් සම්බන්ධ ජාතික අවශ්‍යතාවයෙන් 5% ක් පමණ නිෂ්පාදනය කිරීම සඳහා මණ්ඩලය දායක වේ. ඇති කරන ලද කුකුළුන් සංඛ්‍යාවේ සහ වාර්තාකරණ වර්ෂයේ සහ පෙර වර්ෂයේ නිමවුම් සංසන්දනයේ සාරාංශයක් පහත වගුවේ දක්වා ඇත.

බ්‍රොයිලර් මව් සතුන් අභිජනන ව්‍යාපෘතිය

අංකය	ගොවිපල	මව් කුකුළන් සංඛ්‍යාව	කුකුළු පැටවුන් නිෂ්පාදනය සහ නිකුත් කිරීම (සංඛ්‍යාව)		
			2019	2020	විචලනය
1	මිරිස්වත්ත	8,541	1,058,403	964,737	(93,666)
2	කරදගොල්ල	8,630	1,245,764	1,280,755	34,991
	එකතුව	17,171	2,304,167	2,245,492	(58,675)

වගුව 09- බ්‍රොයිලර් මව් සතුන් අභිජනන ව්‍යාපෘතියේ මෙහෙයුම් කාර්ය සාධනය

බිත්තර දමන මව් සතුන් අභිජනන ව්‍යාපෘතිය

අංකය	ගොවිපල	මව් කුකුළන් සංඛ්‍යාව	කුකුළු පැටවුන් නිෂ්පාදනය සහ නිකුත් කිරීම (සංඛ්‍යාව)		
			2019	2020	විචලනය
1	මාරවිල	6,598	423,988	761,459	337,471

වගුව 10- බිත්තර දමන මව් සතුන් අභිජනන ව්‍යාපෘතියේ මෙහෙයුම් කාර්ය සාධනය



වාණිජ බිත්තර නිෂ්පාදන ගොවිපල

අභිජනන කටයුතුවලට අමතරව, ජාතික පශු සම්පත් සංවර්ධන මණ්ඩලය (NLDB) විසින් මෙරට පාරිභෝගිකයන් සඳහා ජාතික පශු සම්පත් සංවර්ධන මණ්ඩලයේ (NLDB) අලෙවිසැල් ජාලය හරහා බිත්තර සහ බ්‍රොයිලර් මස් සැපයීම සඳහා ඒවා නිෂ්පාදනය කරනු ලබයි. නිමවුමේ සාරාංශයක් සහ පෙර වසර සමඟ සැසඳීම වගුවේ දක්වා ඇත.



අංකය	ගොවිපල	බිත්තර දමන කිකිළියන් සංඛ්‍යාව	බිත්තර නිෂ්පාදනය සහ විකිණීම (සංඛ්‍යා)		
			2019	2020	විචලනය
1	භාරගම	7,884	1,828,988	1,832,339	3,351
2	මැල්සිරිපුර	2,044	613,953	560,498	(53,455)
3	වීරවිල	757		132,994	132,994
	එකතුව	10,685	2,442,941	2,525,831	82,890

වගුව 11- වාණිජ බිත්තර නිෂ්පාදන ව්‍යාපෘතියේ මෙහෙයුම් කාර්ය සාධනය

සාම්ප්‍රදායික නොවන කුකුළන්

සියලු වර්ගවල සත්ව විශේෂ ගොවීන්ට සැපයීමේ ජාතික ආයතනයක් වශයෙන් මණ්ඩලයට අයත් ගොවිපලවල සියලුම වර්ගවල කුකුළු විශේෂ නඩත්තු කිරීම සඳහා ප්‍රතිපත්තිමය තීරණයක් මණ්ඩලය විසින් ගෙන තිබේ. රට තුළ ගොවීන් විසින් ඇති කරනු ලබන වටු කුරුල්ලන්, කළුකුම්, ගම් කුකුළන් ආදී සාම්ප්‍රදායික නොවන අනෙකුත් කුකුළු වර්ග කිහිපයක් පවතී. එබැවින් මණ්ඩලය විසින් කුකුළු පැටවුන් සහ බිත්තර සැපයීම සඳහා එම කුකුළු විශේෂ ද නඩත්තු කරන ලදී. පහත වගුව මගින් කුකුළු විශේෂ සංඛ්‍යාව, 2020 සහ 2019 වර්ෂවල එම සංඛ්‍යාවල සංසන්දනය සාරාංශගත කර ඉදිරිපත් කර ඇත.

වටු කුරුළු ව්‍යාපෘතිය

ගොවිපල	කිකිළියන් සංඛ්‍යාව	බිත්තර නිෂ්පාදනය සහ විකිණීම (සංඛ්‍යා)		
		2019	2020	විචලනය
භාරගම	1051	169,596	102,747	(66,849)

වගුව 12- වටු කුරුළු ව්‍යාපෘතියේ මෙහෙයුම් කාර්ය මණ්ඩලය සාධනය



ගම් කුකුළු ව්‍යාපෘතිය

ගොවිපල	කිකිලියන් සංඛ්‍යාව	බිත්තර නිෂ්පාදනය සහ විකිණීම (සංඛ්‍යා)		
		2019	2020	විචලනය
ගල්පොකුණ	1,015	174,988	140,875	(34,113)

වගුව 13- ගම් කුකුළු ව්‍යාපෘතියේ මෙහෙයුම් කාර්ය සාධනය

කළුකුම් ව්‍යාපෘතිය

ගොවිපල	කිකිලියන් සංඛ්‍යාව	බිත්තර නිෂ්පාදනය සහ විකිණීම (සංඛ්‍යා)		
		2019	2020	විචලනය
සිරිගපාත	191	18,966	8,223	(10,74)

වගුව 14- කළුකුම් ව්‍යාපෘතියේ මෙහෙයුම් කාර්ය සාධනය

උගුරු ව්‍යාපෘතිය

උගුරු කර්මාන්තය උගුන සංවර්ධිත කර්මාන්තයක් ලෙස සලකනු ලබන අතර එය වැඩිදියුණු කිරීම සඳහා බොහෝ යෙදවුම් අවශ්‍ය වේ. උගුරු මස් නිෂ්පාදනය කිරීම සඳහා උගුරු කොටු ආරම්භ කිරීම සඳහා ගොවීන්ට උගුරු පැටවුන් සැපයීම පිණිස න්‍යෂ්ටික ගොවිපල සහ ගුණන ගොවිපල පවත්වාගෙන යාමට මණ්ඩලය විසින් පියවර ගෙන ඇත. හොරකැලේ ගොවිපල නුමුහුන් විශේෂ නඩත්තු කරන අතර එය න්‍යෂ්ටික ගොවිපලක් ලෙස ක්‍රියාත්මක වන අතර මහබේරියතැන්න ගොවිපල සහ මාටින් ගොවිපල ගුණන ගොවිපල ලෙස සැලකේ. පහත වගුව මගින් උගුරු සංඛ්‍යාව සහ 2020 සහ 2019 වර්ෂවල නිමැවුම් සංසන්දනය සාරාංශගත කර ඉදිරිපත් කර ඇත.

ගොවිපල	උගුරු සංඛ්‍යාව	උගුරු පැටවුන් නිෂ්පාදනය			උගුරු පැටවුන් විකිණීම		
		2019	2020	විචලනය	2019	2020	විචලනය
මහබේරියතැන්න	89	950	781	(169)	948	676	(272)
මාටින්	156	1378	1679	301	905	912	7
හොරකැලේ	132	1,245	1073	(172)	1315	775	(540)
රොසිටා	5	0	61	61	0	8	8
එකතුව	382	3573	3594	21	3,168	2,371	(797)

වගුව 15- උගුරු ව්‍යාපෘතියේ මෙහෙයුම් කාර්ය සාධනය



බැටළු ව්‍යාපෘති

කර්මාන්තයක් ලෙස දියුණු වීමට ඉතා ඉහළ හැකියාවක් ඇතත්, බැටළුවන් ශ්‍රී ලංකාවේ එතරම් ජනප්‍රිය නැත. ප්‍රධාන වශයෙන් මස් පිණිස බැටළුවන් ඇති කරන අතර ජාතික පශු සම්පත් සංවර්ධන මණ්ඩලයේ (NLDB) ගොවිපල පහක බැටළු රංචු නඩත්තු කරනු ලැබේ. ඔවුන්ගෙන් බහුතරයක් අතීතයේ දී ඉන්දියාවෙන් සම්භවය වූ බැටළුවන්ය. මණ්ඩලය විසින් බැටළු ගහනයේ ජානමය විභවය වැඩිදියුණු කිරීම සඳහා ඕස්ට්‍රේලියාවෙන් ශුක්‍රානු ආනයනය කර ඇත. බැටළුවන් සංඛ්‍යාව, පැටවුන් නිෂ්පාදනය සහ අලෙවියේ සංසන්දනයක සාරාංශයක් පහත වගුවේ දක්වා ඇත.

ගොවිපල	බැටළුවන් සංඛ්‍යාව	බැටළු පැටවුන් නිෂ්පාදනය			බැටළු පැටවුන් විකිණීම		
		2019	2020	විචලනය	2019	2020	විචලනය
හොරකැලේ	3246	829	1011	182	226	151	-75
රුක්කන්තන	389	115	128	13	0	40	40
කොට්ටුකච්චිය	1921	721	622	(99)	249	496	247
ඕයාමඩුව	1314	648	487	(161)	145	173	28
හාරගම	70	5	0	(5)	31	66	35
රොසිටා	3	0	0	-	0	30	30
එකතුව	6943	2318	2248	(70)	651	956	305

වගුව 16- බැටළු ව්‍යාපෘතියේ මෙහෙයුම් කාර්ය සාධනය

එළු ව්‍යාපෘති

පහත වගුව මගින් 2020 සහ 2019 වසර තුළ එළුවන් සංඛ්‍යාව සහ නිමවුම් සංසන්දනය පිළිබඳ සාරාංශයක් ඉදිරිපත් කරයි.

ගොවිපල	එළුවන් සංඛ්‍යාව	එළු පැටවුන් නිෂ්පාදනය			එළු පැටවුන් විකිණීම		
		2019	2020	විචලනය	2019	2020	විචලනය
රොසිටා	93	40	55	15	11	11	-
කොවුල්වැව	304	60	111	51	5	6	1
කොට්ටුකච්චිය	505	162	202	40	108	77	(31)
පොලොන්නලාව	31	0	14	14	0	5	5
එකතුව	933	262	382	120	124	99	(25)

වගුව 17- එළු ව්‍යාපෘතියේ මෙහෙයුම් කාර්ය සාධනය

හාවුන් ව්‍යාපෘති

ගොවිපල	හාවුන් සංඛ්‍යාව	හා පැටවුන් නිෂ්පාදනය			හා පැටවුන් විකිණීම		
		2019	2020	විචලනය	2019	2020	විචලනය
රොසිටා	144	213	229	16	5	107	102

වගුව 18- හාවුන් ව්‍යාපෘතියේ මෙහෙයුම් කාර්ය සාධනය

කිරි නිෂ්පාදන සැකසීම

කිරි ගව ව්‍යාපෘති යටතේ මණ්ඩලයේ ප්‍රධාන අරමුණක් වන්නේ කිරිවලට අගය එකතු කිරීම සහ ගුණාත්මක කිරි නිෂ්පාදන රටේ පාරිභෝගිකයන් වෙත සැපයීමය. ජාතික පශු සම්පත් සංවර්ධන මණ්ඩලයේ (NLDB) ගොවිපලවල නිෂ්පාදනය කරනු ලබන ප්‍රධාන කිරි අයිතම වශයෙන් යෝගට්, මුදුවපු මී කිරි, කිරි ටොෆි සහ පානීය යෝගට් දැක්විය හැකි වේ. යෝගට්, අයිස්ක්‍රීම් සහ පානීය යෝගට් නිෂ්පාදනය පෙර වසරට සාපේක්ෂව පහත දක්වා ඇති පරිදි වසර තුළ ඉහළ ගොස් ඇත.

ගොවිපල අනුව නිෂ්පාදනයේ සාරාංශයක් පහත වගුවේ දක්වා ඇත.

පිහිටි ස්ථානය	අයිතමය	නිෂ්පාදනය			
		2019	2020	විචලනය	
සිරිංගපාන	යෝගට්	15,097	15,652	555	
නාරංගල්ල		27,489	2,640	(24,849)	
කොවුල්වැව		66,738	56,340	(10,398)	
නිකවැරටිය		43,046	50,092	7,046	
රොසිටා		15,008	12,574	(2,434)	
වීරවිල		50,829	46,475	(4,354)	
මැල්සිරිපුර		81,973	83,784	1,811	
මහබේරියතැන්න		4,477	112,165	107,688	
එකතුව			304,657	379,722	75,065
කොවුල්වැව	මීකිරි	29,620	33,319	3,699	
නාරංගල්ල		12,734	1,402	(11,333)	
සිරිංගපාන		5,104	4,197	(907)	
වීරවිල		56,719	24,315	(32,404)	
පොළොන්නරුව		260,520	163,393	(97,127)	
මාට්ටන්		24,818	28,488	3,670	
මැල්සිරිපුර		85,767	89,607	3,839	
නිකවැරටිය		47,661	45,973	(1,688)	
මහබේරියතැන්න		125	849	724	
රොසිටා		845	1,390	545	
වැලිසර		986	18,233	17,247	
හාරගම		7,514	8,949	1,435	
එකතුව			532,413	420,115	(112,298)
මහබේරියතැන්න		කිරි ටොෆි	31,963	26,418	(5,545)
ඔයාමඩුව	12,293		20,254	7,961	
ගල්පොකුණ	35,846		47,758	11,912	
රොසිටා	4,262		8,803	4,541	
නිකවැරටිය	33,694		30,665	(3,029)	
කොවුල්වැව	17,389		11,360	(6,029)	
මැල්සිරිපුර	24,668		27,932	3,264	
බෙලිගම	40,896		31,337	(9,559)	
නාරංගල්ල	10,372		1,152	(9,220)	
එකතුව			211,383	205,679	(5,704)
වැලිසර	පානීය යෝගට්		81,808	74,157	(7,651)
	අයිස්ක්‍රීම්	4,174	8,468	4,294	

වගුව 19- කිරි ආශ්‍රිත අගය එකතු කිරීමේ නිෂ්පාදන ව්‍යාපෘතියේ මෙහෙයුම් කාර්ය සාධනය

පුහුණු වැඩසටහන්

පශු සම්පත් ක්ෂේත්‍රය දියුණු කිරීම සඳහා මෙරට ගොවි ප්‍රජාවට සහ සිසුන්ට දැනුම, පළපුරුද්ද සහ ප්‍රවීණත්වය බෙදා හැරීම වැදගත් කාර්යභාරයක් ලෙස මණ්ඩලය හඳුනාගෙන ඇත. මහා පරිමාණයෙන් පශු සම්පත් පිළිබඳ සෘජු අත්දැකීම් හා ප්‍රායෝගික පුහුණුව ලබා දෙන එකම රාජ්‍ය ආයතනය ජාතික පශු සම්පත් සංවර්ධන මණ්ඩලයයි. න්‍යායාත්මක දැනුම ලබා දීම සඳහා කැප වූ පුහුණු මධ්‍යස්ථාන දෙකක් සංවර්ධනය කර ඇති අතර අනෙකුත් සියලුම පශු සම්පත් ගොවිපල ඔවුන් සඳහා ප්‍රායෝගික පුහුණුව ලබා දෙනු ලබයි. පහත වගුව මගින් මණ්ඩලය මගින් පවත්වනු ලබන පුහුණු වැඩසටහන් සංඛ්‍යාව සහ පුහුණු කළ සංඛ්‍යාව සාරාංශගත කර ඇත.

ගොවිපල	සිදු කරන ලද පුහුණු වැඩසටහන් ගණන	සහභාගිවූවන් ගණන		
		2019	2020	විචලනය
MLDC	27	646	423	-223

වගුව 20- පුහුණු වැඩසටහන් වල ප්‍රගතිය

ජාතික පශු සම්පත් සංවර්ධන මණ්ඩලය (NLDB) ජාතික කාර්යභාරයක් ලෙස සලකමින් ඉහත පුහුණුලාභීන්ට අමතරව, විවිධ විශ්වවිද්‍යාල, විද්‍යාල සහ වෙනත් පුහුණු ආයතනවලින් පැමිණෙන සිසුන් 1000කට ආසන්න සිසුන් පිරිසකට ප්‍රායෝගික කාර්මික පුහුණුවක් ලබා ගැනීමට ජාතික පශු සම්පත් සංවර්ධන මණ්ඩලය (NLDB) මගින් අවස්ථාව සලසා දී ඇත.



4.2 2020 වර්ෂයේ දී ක්‍රියාත්මක කරන ලද ව්‍යාපෘතිවල ප්‍රගතිය

නව අලෙවිසැල් විවෘත කිරීම:

2020 වර්ෂයේ දී, ජාතික පශු සම්පත් සංවර්ධන මණ්ඩලය (NLDB) එහි වෙළඳපල ප්‍රවේශය පුළුල් කිරීමට සහ එහි නිෂ්පාදන සඳහා ප්‍රවේශ්‍යතාවය වැඩි දියුණු කිරීමට නව අලෙවිසැල් ස්ථාපනය කිරීම ආරම්භ කරන ලදී. මෙම වසරේදී නව අලෙවිසැල් තුනක් සාර්ථකව විවෘත කරන ලදී:



රිදියගම ගොවිපල අලෙවිසැල : රිදියගම සතාරි උද්‍යානය නැරඹීමට පැමිණෙන නරඹන්නන්ට සහ රිදියගම ගොවිපල සහ අවට ප්‍රදේශවාසීන්ට සේවාව සැපයීම සඳහා ක්‍රමෝපායිකව ස්ථාපනය කර ඇති රිදියගම ගොවිපල අලෙවිසැල හරහා NLDB හි අප නිෂ්පාදන මිලදී ගැනීමට පහසුකම් සපයා ඇත.

පොළොන්නරුව ගොවිපල අලෙවිසැල: පොළොන්නරුව ගොවිපල කේන්ද්‍රීකරගෙන ඉදිකරන ලද මෙම අලෙවි සැල හරහා NLDB නිෂ්පාදන ලබා ගැනීමට පාරිභෝගිකයින්ට පහසුකම් සලසා ඇත.



රාගම රෝහල් අලෙවිසැල : රාගම රෝහල් පරිශ්‍රය තුළ පිහිටා ඇති මෙම අලෙවිසැල සෞඛ්‍ය සේවා වෘත්තිකයන් ඇතුළු පාරිභෝගිකයන්ට නැවුම් සහ පෝෂ්‍යදායී ජාතික පශු සම්පත් සංවර්ධන මණ්ඩලයේ (NLDB) නිෂ්පාදන සඳහා ප්‍රවේශය ලබා දීම අරමුණු කර ස්ථාපනය කර ඇත.



පෝෂ්‍ය තෘණ සහ තණකොළ වගා කිරීම:

සතුන්ගේ රළු ආහාර අවශ්‍යතා සපුරාලීම සඳහා 2020 වර්ෂයේ දී අක්කර 2,820 ක පෝෂ්‍ය තෘණ සහ තණ වගා කිරීමට ජාතික පශු සම්පත් සංවර්ධන මණ්ඩලය (NLDB) සැලසුම් කර ඇත. 2020 වසර අවසන් වන විට තෘණ අක්කර 1,506 ක් සාර්ථකව වගා කර ඇති අතර, එමඟින් මෙම අරමුණ සාක්ෂාත් කර ගැනීමෙහිලා සැලකිය යුතු ප්‍රගතියක් පෙන්නුම් කරයි. තිරසාර කෘෂිකාර්මික පිළිවෙත් තුළින් පශු සම්පත් ක්ෂේත්‍රයේ සුබසාධනය සහ ඵලදායීතාව ඉහළ නැංවීම සඳහා ජාතික පශු සම්පත් සංවර්ධන මණ්ඩලයේ (NLDB) කැපවීම අවධාරණය කරමින් මෙම වැඩසටහන සඳහා රු. මිලියන 18 ක් වැය කර ඇත.




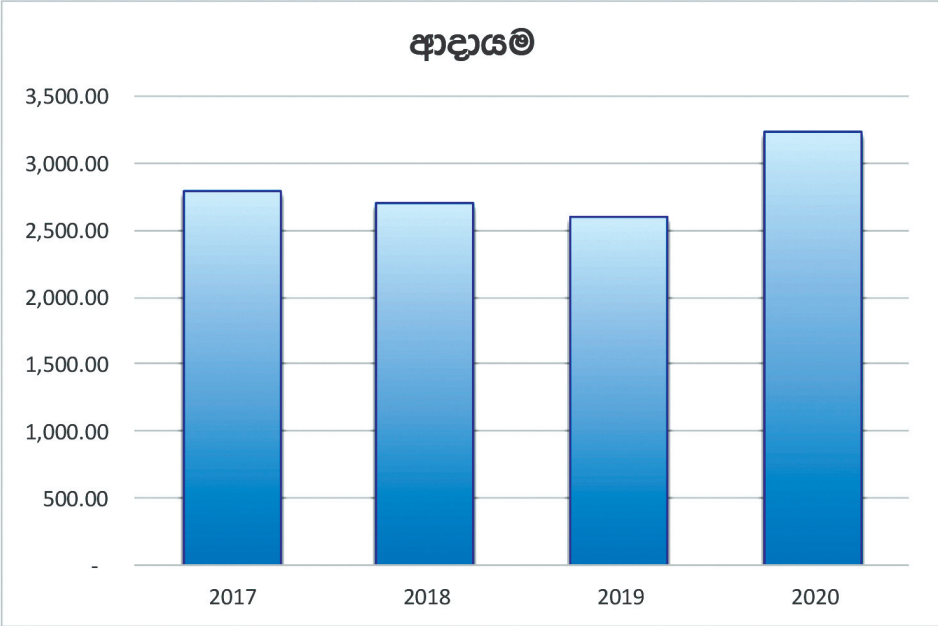
නව විසිරි වාරිමාර්ග පද්ධති හඳුන්වාදීම:

රිදියගම ගොවිපලේ තෘණ සංවර්ධන යටිතල පහසුකම් වැඩිදියුණු කිරීම සඳහා ජාතික පශු සම්පත් සංවර්ධන මණ්ඩලය (NLDB) නව විසිරි වාරි පද්ධති දෙකකට අදාළව ප්‍රසම්පාදන ක්‍රියාවලිය ආරම්භ කරන ලදී. මිලියන 22 ක් මේ සඳහා ආයෝජනය කර ඇති අතර සතුන් සඳහා උසස් තත්ත්වයේ තෘණ සැපයීම සඳහා තණකොළ වගා කිරීම මෙමඟින් අදහස් කෙරේ. විසිරි ජලමාර්ග පද්ධති හඳුන්වා දීම මගින් වර්ෂය පුරා තෘණ නිෂ්පාදනය සිදු කිරීමටත් ඒවායේ ඵලදායිතාව සහ තිරසාරභාවය වැඩිකිරීමටත් අපේක්ෂා කෙරේ.



5. මූල්‍ය සමාලෝචනය

2019 මූල්‍ය වර්ෂයේ දී ලබා ගත් රු. මිලියන 2,607 ක ආදායමට සාපේක්ෂව, 2020 මූල්‍ය වර්ෂයේදී ජාතික පශු සම්පත් සංවර්ධන මණ්ඩලය රු. මිලියන 3,232 ක ආදායමක් ලබා ගත් අතර එය 24% ක වර්ධනයක් විය. මෙහෙයුම් ලාභය 2019 වසරට සාපේක්ෂව 2020 වසර තුළ රු. මිලියන 275.5 කින් වැඩි ඇති අතර ජාතික පශු සම්පත් සංවර්ධන මණ්ඩලයට රු. මිලියන 29 ක මෙහෙයුම් ලාභයක් ලබා ගත හැකි විය. එයට ප්‍රධාන හේතුව ලෙස දැක්විය හැක්කේ එළඟව ව්‍යාපෘතිය මගින් ලබා ගත් ආදායම සහ පොල් ආදායම සැලකිය යුතු අන්දමින් ඉහළ යාමය. මීට අමතරව, මූල්‍ය පිරිවැය සැලකිය යුතු ලෙස අඩුවී තිබෙන අතර බැංකු ණය පොලිය අඩු වීම මෙම මූල්‍ය වියදම් අඩු වීමට හේතු වී ඇත.



5.1 මූල්‍ය තත්වය

වසර අවසානයේදී, ජාතික පශු සම්පත් සංවර්ධන මණ්ඩලයේ මුළු වත්කම් ප්‍රමාණය ඉකුත් වර්ෂයේ රු. මිලියන 5,821 ක් වූ මුළු වත්කම් ප්‍රමාණයට සාපේක්ෂව රු. මිලියන 5,689 ක් විය. 2020 මූල්‍ය වර්ෂයේදී මුළු වත්කම් වටිනාකම අඩුවීමක් සිදු වුවද, මුදල් හා මුදල් සමාන දෑ, කෙටිකාලීන ආයෝජන සහ ජීව විද්‍යාත්මක වත්කම්වල වැඩිවීමක් සිදුව ඇත. 2019 මූල්‍ය වර්ෂය සහ 2020 මුදල් වර්ෂය සලකා බැලීමේදී, ඉකුත් වර්ෂයට සාපේක්ෂව ජංගම වගකීම් රු. මිලියන 96 කින් අඩු වී තිබුණි.

	2017	2018	2019	2020
ආදායම	2,799	2,708	2,607	3,232
මෙහෙයුම් ලාභය	(139)	(445)	(270)	5.5
බදු පෙර ලාභය / අලාභය	(413)	1,602	(302)	(9)
මුළු වත්කම්	6,457	6,060	5,822	5,689
දේපළ, පිරිසත සහ උපකරණ	2,999	2,846	2,652	2,538
හිමිකම්	(499)	(2,063)	4,273	4,223
මෙහෙයුම් ක්‍රියාකාරකම්වලින් උත්පාදනය වූ මූල්‍ය ප්‍රවාහය	137	53	(268)	(21)
ආයෝජන වලින් උත්පාදනය වූ මූල්‍ය ප්‍රවාහය	(191)	(102)	269	51
මූල්‍ය ක්‍රියාකාරකම්වලින් උත්පාදනය වූ මූල්‍ය ප්‍රවාහය	47	(36)	(58)	(48)
ආදායම් වර්ධනය	12%	3%	(4%)	24%
ජංගම අනුපාතය	0.22 : 1	0.15 : 1	0.62: 1	0.76 : 1
ක්ෂණික අනුපාතය	15%	10%	36%	48%

වගුව 21-2017 සිට 2020 දක්වා වර්ෂවල මූල්‍ය ප්‍රගතිය

5.2 ඉදිරි මූල්‍ය දැක්ම

ජාතික පශු සම්පත් සංවර්ධන මණ්ඩලයේ නිෂ්පාදන සඳහා හොඳ ඉල්ලුමක් පවතින බැවින් ඉදිරි වසර තුළ අඛණ්ඩව වර්ධනයක් අපේක්ෂා කරයි. එහි ප්‍රතිඵලයක් වශයෙන් පසුගිය වර්ෂයේ මූල්‍ය කාර්යසාධනයට වඩා 2021 වර්ෂයේ දැඩි වර්ධනයන් අපේක්ෂා කෙරේ.

6. විගණනය කළ මූල්‍ය ප්‍රකාශනය 2020

ජාතික පශු සම්පත් සංවර්ධන මණ්ඩලය සහ එහි පරිපාලිතය
ලාභ සහ අලාභ සහ වෙනත් විස්තීර්ණ ආදායම් පිළිබඳ ඒකාබද්ධ ප්‍රකාශනය

දෙසැම්බර් 31 දිනෙන් අවසන් වර්ෂය	සටහන්	සමූහය		NLDB	
		2020	2019 (නැවත ප්‍රකාශිත)	2020	2019 (නැවත ප්‍රකාශිත)
		රු.	රු.	රු.	රු.
ආදායම	1	3,289,802,220	2,663,954,721	3,232,294,773	2,607,213,175
ජීව විද්‍යාත්මක වත්කම්වල සාධාරණ වටිනාකමේ වෙනස්වීම	2	69,279,763	(42,095,720)	69,279,763	(42,095,720)
මුළු ආදායම		3,359,081,982	2,621,859,001	3,301,574,536	2,565,117,455
විකිණුම් පිරිවැය	3	(2,307,323,926)	(2,152,916,067)	(2,257,966,895)	(2,098,127,685)
දළ ලාභය		1,051,758,057	468,942,934	1,043,607,641	466,989,769
වෙනත් ආදායම්	4	53,205,707	290,775,887	50,266,879	281,849,663
රජයේ ප්‍රදාන	5	647,617	11,867,036	647,617	11,867,036
බෙදා හැරීමේ වියදම්	6.1	(26,087,649)	(15,517,584)	(25,774,722)	(15,250,610)
පරිපාලන වියදම්	6.2	(1,042,863,100)	(1,020,808,534)	(1,022,984,103)	(997,898,933)
වෙනත් වියදම්	6.3	(16,498,884)	(17,805,262)	(16,498,884)	(17,805,262)
මෙහෙයුම්වලින් ලද ලාභය / (අලාභය)		20,161,747	(282,545,522)	29,264,428	(270,248,336)
මූල්‍ය පිරිවැය	7	(28,512,635)	(35,170,091)	(26,160,064)	(31,739,592)
ආශ්‍රිත සමාගම්වල ලාභ / (අලාභ) කොටස		(1,719,171)	(7,144,181)	-	-
බදු පෙර ලාභය / (අලාභය)		(10,070,059)	(324,859,794)	3,104,364	(301,987,928)
බදු වියදම	8	(12,234,900)	(16,970,080)	(12,234,900)	(15,971,835)
වර්ෂය සඳහා ලාභය / (අලාභය)		(22,304,960)	(341,829,874)	(9,130,537)	(317,959,764)
වෙනත් විස්තීර්ණ ආදායම / (වියදම)					
ලාභයේ හෝ අලාභයේ නැවත වර්ගීකරණය නොකරනු ලබන අයිතම:					
විශ්‍රාම ප්‍රතිලාභ වගකීම් නැවත මැනීම		(41,199,492)	(11,260,842)	(41,199,492)	(11,260,842)
විශ්‍රාම ප්‍රතිලාභ වගකීම් නැවත මැනීම පිළිබඳ විලම්භිත බදු		-	-	-	-
ආශ්‍රිත සමාගම්වල අනෙකුත් විස්තීර්ණ ආදායමේ වෙනස්		(752,604)	673,438	-	-
වර්ෂය සඳහා වෙනත් විස්තීර්ණ ආදායම / (වියදම) , ශුද්ධ බදු මුදල		(41,952,096)	(10,587,404)	(41,199,492)	(11,260,842)
වර්ෂය සඳහා මුළු විස්තීර්ණ ආදායම / (වියදම)		(64,257,055)	(352,417,278)	(50,330,028)	(329,220,606)

අමුණා ඇති සටහන් මූල්‍ය ප්‍රකාශනවල අත්‍යවශ්‍ය කොටසක් වේ. .
වරහන් තුළ ඇති සංඛ්‍යාවලින් අඩු කිරීම් දැක්වේ.

ජාතික පශු සම්පත් සංවර්ධන මණ්ඩලය සහ එහි පරිපාලිතය

මූල්‍ය තත්ත්වය පිළිබඳ ඒකාබද්ධ ප්‍රකාශනය

දෙසැම්බර් 31 දිනට	සටහන්	සමුහය		NLDB	
		2020	2019	2020	2019
		රු.	නැවත ප්‍රකාශිත රු.	රු.	නැවත ප්‍රකාශිත රු.
වත්කම්					
ජංගම නොවන වත්කම්					
		2,615,507,001	2,731,767,577	2,538,048,002	2,651,694,675
දේපළ, පිරිසිදු සහ උපකරණ	9	3,639,096	34,080,006	3,639,096	34,080,005
කෙටිගෙන යන වැඩ	9	905,276,321	864,788,826	902,827,773	862,340,279
වගාවන්	10	6,275,248	6,363,632	-	-
ආයෝජන දේපළ	12.1	-	-	149,123,327	149,123,327
පරිපාලිතවල ආයෝජන	12.2	(7,495,621)	(5,023,846)	600,000	600,000
ආශ්‍රිත සමාගම්වල ආයෝජන	11.1	1,278,497,845	1,391,298,756	1,274,400,365	1,388,231,850
ජීව විද්‍යාත්මක වත්කම් - පශු සම්පත් ප්‍රාග්ධනය		4,801,699,889	5,023,274,951	4,868,638,563	5,086,070,136
ජංගම වත්කම්					
තොග	13	309,164,346	324,375,235	301,129,496	307,536,038
ජීව විද්‍යාත්මක වත්කම් - පශු සම්පත් වෙළඳාම	11.2	91,219,266	37,562,406	91,219,266	37,562,406
වෙළඳ හා අනෙකුත් ලැබිය යුතු දෑ	14	206,032,667	194,509,733	203,964,073	192,441,138
අත්තිකාරම්, තැන්පතු සහ කලින් ගෙවීම්	15	9,633,924	10,369,791	9,135,174	9,871,041
වෙනත් ජංගම වත්කම්	16	79,319,886	61,544,942	74,997,144	54,195,740
කෙටිකාලීන ආයෝජන	17	129,212,585	155,628,153	129,212,585	126,656,699
මුදල් හා මුදල් සමාන දෑ	18	17,327,524	7,994,985	11,121,608	7,409,768
		841,910,200	791,985,245	820,779,348	735,672,831
මුළු වත්කම්		5,643,610,089	5,815,260,196	5,689,417,914	5,821,742,970
හිමිකම් සහ වගකීම්					
හිමිකම්					
ප්‍රකාශිත ප්‍රාග්ධනය		6,801,995,542	6,801,995,542	6,801,995,542	6,801,995,542
රඳවාගත් ඉපයීම්		(2,886,664,548)	(2,822,414,573)	(2,925,257,123)	(2,874,927,094)
ප්‍රාග්ධන සංචිත		153,902,557	153,066,672	153,902,557	153,066,672
අයහාර සංචිත		44,529,422	44,529,422	44,529,422	44,529,422
ප්‍රත්‍යාගණන සංචිත		110,731,360	110,731,360	110,731,360	110,731,360
වක්‍රීය අරමුදල		37,500,000	37,500,000	37,500,000	37,500,000
මුළු හිමිකම්		4,261,994,333	4,325,408,423	4,223,401,758	4,272,895,902
ජංගම නොවන වගකීම්					
දිගුකාලීන ණය	19.1	120,615,057	188,271,356	120,090,057	165,142,766
පොළී රහිත ණය		-	-	-	-
විශ්‍රාම ප්‍රතිලාභ වගකීම්	20	239,869,846	180,397,600	233,756,408	174,954,499
ආයෝජන දේපළ මත විලම්භිත ආදායම	21	28,721,979	29,634,099	28,721,979	29,634,099
		389,206,882	398,303,054	382,568,444	369,731,363
ජංගම වගකීම්					
වෙළඳ සහ අනෙකුත් ගෙවිය යුතු දෑ	22	842,818,830	908,886,343	935,875,409	1,000,981,296
ගෙවිය යුතු ආදායම් බදු	23	2,017,752	2,017,751	-	-
කෙටිකාලීන ණය ගැනීම්	19.2	(68,268,161)	(32,010,200)	(68,268,161)	(32,010,200)
මාස 12 ක් තුළ ගෙවිය යුතු ණය	19.3	87,049,443	91,894,569	87,049,443	91,894,568
බැංකු අයිරා	18.2	128,791,021	120,760,262	128,791,021	118,250,040
		992,408,884	1,091,548,726	1,083,447,712	1,179,115,705
මුළු හිමිකම් සහ වගකීම්		5,643,610,089	5,815,260,196	5,689,417,914	5,821,742,970

මෙයට අමුණා ඇති සටහන මූල්‍ය ප්‍රකාශනවල අත්‍යවශ්‍ය කොටසකි.

1971 අංක 38 දරන මුදල් පනතට අනුකූලව මූල්‍ය ප්‍රකාශන පිළියෙළ කර ඇති බව මම මෙයින් සහතික කරමි.

මෙම මූල්‍ය ප්‍රකාශන පිළියෙළ කිරීම සහ ඉදිරිපත් කිරීම සම්බන්ධයෙන් අධ්‍යක්ෂවරු වගකිව යුතුය.

.....
සහකාර සාමාන්‍යාධිකාරී (මූල්‍ය)

.....
සභාපති
ජාතික පශු සම්පත් සංවර්ධන මණ්ඩලය
මූල්‍ය ප්‍රකාශන 2020

.....
උප සභාපති

ජාතික පශු සංවර්ධන මණ්ඩලය සහ එහි පරිපාලිතය
 හිමිකම් වෙනස්වීම පිළිබඳ ඒකාබද්ධ ප්‍රකාශනය

	වේ සමාගමේ හිමිකම් දරන්නන්ට අදාළ වේ						පාලනය කළ නොහැකි අයිතිය රු.	එකතුව රු.
	ප්‍රකාශිත ප්‍රාග්ධනය රු.	රඳවාගත් ඉපයීම් රු.	ප්‍රාග්ධන සංචිතය රු.	ආදායම් සංචිතය රු.	ප්‍රකාශන සංචිතය රු.	වකීය අරමුදල රු.		
2019 ජනවාරි 01 දිනට ශේෂය	576,587,649	(2,904,613,165)	149,373,229	44,529,422	110,731,360	37,500,000	(1,985,891,506)	
වර්ෂය සඳහා ලාභය	-	(341,829,874)	-	-	-	-	(341,829,874)	
ලියා හරින ලද වෙලාඩ් ණය පොළිය	-	434,615,871	-	-	-	-	434,615,871	
වෙනත් විස්තීර්ණ ආදායම	-	(10,587,404)	-	-	-	-	(10,587,404)	
ප්‍රාග්ධන ප්‍රදාන	-	-	7,052,229	-	-	-	7,052,229	
ප්‍රාග්ධන ප්‍රදාන ක්‍රමක්ෂය කිරීම	-	-	(3,358,786)	-	-	-	(3,358,786)	
වෙලාච්චි ණය ගැලපීම	6,225,407,893	-	-	-	-	-	6,225,407,893	
2019 දෙසැම්බර් 31 දිනට ශේෂය	6,801,995,542	(2,822,414,573)	153,066,672	44,529,422	110,731,360	37,500,000	4,325,408,423	
2020 ජනවාරි 01 දිනට ශේෂය	6,801,995,542	(2,822,414,573)	153,066,672	44,529,422	110,731,360	37,500,000	4,325,408,423	
වර්ෂය සඳහා ලාභය	-	(22,304,960)	-	-	-	-	(22,304,960)	
පූර්ව කාලපරිච්ඡේදය සඳහා ගැලපීම SLPDC හිමිකරුවන් සමඟ සිදු කළ මුළු ගනුදෙනු වෙනත් විස්තීර්ණ ආදායම	-	7,080	-	-	-	-	7,080	
ප්‍රාග්ධන ප්‍රදාන	-	-	1,483,502	-	-	-	1,483,502	
ප්‍රාග්ධන ප්‍රදාන ක්‍රමක්ෂය කිරීම	-	-	(647,617.04)	-	-	-	(647,617)	
2020 දෙසැම්බර් 31 දිනට ශේෂය	6,801,995,542	(2,886,664,548)	153,902,557	44,529,422	110,731,360	37,500,000	4,261,994,332	

NLDB	ප්‍රකාශිත	රඳවාගත්	ප්‍රාග්ධන	ආදායම්	ප්‍රත්‍යාගණන	වකීය	එකතුව
	ප්‍රාග්ධනය	රු.	සංඛ්‍යා	සංඛ්‍යා	සංඛ්‍යා	රු.	රු.
2019 ජනවාරි 01 දිනට ශේෂය	576,587,649	(2,980,322,360)	149,373,229	44,529,422	110,731,360	37,500,000	(2,061,600,700)
වර්ෂය සඳහා ලාභය	-	(317,959,764)	-	-	-	-	(317,959,764)
වෙනත් විස්තීර්ණ ආදායම	-	(11,260,842)	-	-	-	-	(11,260,842)
ප්‍රාග්ධන ප්‍රදාන	-	-	7,052,229	-	-	-	7,052,229
ප්‍රදාන ක්‍රමක්ෂය කිරීම	-	-	(3,358,786)	-	-	-	(3,358,786)
වෙලාවේදී ණය ගැලවීම	6,225,407,893	-	-	-	-	-	6,225,407,893
ලියා හරින ලද වෙලාවේදී ණය පොළිය	-	434,615,871	-	-	-	-	434,615,871
2019 දෙසැම්බර් 31 දිනට ශේෂය	6,801,995,542	(2,874,927,094)	153,066,672	44,529,422	110,731,360	37,500,000	4,272,895,901
2020 ජනවාරි 01 දිනට ශේෂය	6,801,995,542	(2,874,927,094)	153,066,672	44,529,422	110,731,360	37,500,000	4,272,895,902
වර්ෂය සඳහා ලාභය	-	(9,130,537)	-	-	-	-	(9,130,537)
වෙනත් විස්තීර්ණ ආදායම	-	(41,199,492)	-	-	-	-	(41,199,492)
ලැබුණු ප්‍රාග්ධන ප්‍රදාන	-	-	1,483,502	-	-	-	1,483,502
ප්‍රදාන ක්‍රමක්ෂය කිරීම	-	-	(647,617)	-	-	-	(647,617)
2020 දෙසැම්බර් 31 දිනට ශේෂය	6,801,995,542	(2,925,257,123)	153,902,557	44,529,422	110,731,360	37,500,000	4,223,401,759

අවසාන දිනේ සටහන මෙම මූලාශ්‍රය ප්‍රකාශවල අත්‍යවශ්‍යතා කොටසකි.
වරහන් තුළ ඇති සංඛ්‍යා අඩු කිරීම දක්වයි.

ජාතික පශු සම්පත් සංවර්ධන මණ්ඩලය සහ එහි පරිපාලිතය
මුදල් ප්‍රවාහ පිළිබඳ ඒකාබද්ධ ප්‍රකාශනය

දෙසැම්බර් 31 දිනෙන් අවසන් වර්ෂය	සමුහය		NLDB	
	2020 රු.	2019 නැවත ප්‍රකාශිත රු.	2020 රු.	2019 නැවත ප්‍රකාශිත රු.
මෙහෙයුම් ක්‍රියාකාරකම්වලින් ජනිත වූ මුදල් ප්‍රවාහ				
බදු පෙර ලාභය	(10,070,059)	(324,859,794)	3,104,364	(301,987,928)
ගැළපුම්:				
පූර්ව කාලපරිච්ඡේදය සඳහා ගැළපුම	7,080	434,615,871	-	434,615,871
ක්ෂය කිරීම සඳහා ගැළපුම	-	164	-	164
දේපළ, පිරිසත සහ උපකරණ ක්ෂය කිරීම	230,827,861	227,012,756	228,213,957	224,217,429
ආර්ථික සේවා ගාස්තුව - ලියා හරින ලද	(12,188,900)	(15,905,835)	(12,188,900)	(15,905,835)
බදු දේපළ ක්‍රමක්ෂය කිරීම	88,384	88,384	-	-
පශු සම්පත් මත (වටිනාකම වැඩි වීම) / ක්ෂය කිරීම	(69,279,763)	42,095,720	(69,279,763)	42,095,720
දේපළ, පිරිසත සහ උපකරණ අපහරණය මත (ලාභය) / පාඩුව	-	(171,584,364)	-	(171,584,364)
පාරිතෝෂිත පොළිය	17,495,450	18,532,971	17,495,450	18,532,971
පාරිතෝෂිත සඳහා වෙන්කිරීම	14,768,192	13,193,995	13,821,370	11,045,029
විලම්භිත බදු ආදායම	(912,121)	(912,121)	(912,121)	(912,121)
පොළී වියදම	26,160,064	31,739,592	26,160,064	31,739,592
තැන්පතු මත පොළිය	(9,959,292)	(9,989,664)	(9,959,292)	(9,989,664)
බොර සහ අධිමාන ණය සඳහා ප්‍රතිපාදන	11,618,853	8,398,303	11,618,853	8,398,303
වගාවන් සඳහා වියදම්	16,425,766	15,252,372	16,425,766	15,252,372
ආශ්‍රිත සමාගම්වල (ලාභයේ) / අලාභයේ කොටස	1,719,171	7,144,181	-	-
ප්‍රාග්ධන ප්‍රදාන ක්‍රමක්ෂය කිරීම	(647,617)	(3,358,786)	(647,617)	(3,358,786)
කාරක ප්‍රාග්ධනයේ වෙනස්වීම්				
නොග (වැඩිවීම) / අඩුවීම	15,210,892	(97,000,523)	6,406,543	(93,091,096)
පශු සම්පත් අලෙවි(වැඩිවීම) / අඩුවීම	(53,656,861)	(17,946,433)	(53,656,861)	(17,946,433)
වෙළඳ සහ අනෙකුත් ලැබිය යුතු දෑ වල (වැඩිවීම) / අඩුවීම	(18,592,490)	6,659,852	(21,618,949)	6,578,728
අත්තිකාරම්, තැන්පතු සහ කලින් ගෙවීම්වල (වැඩිවීම) / අඩුවීම	735,867	(867,477)	735,867	(867,477)
වෙනත් ජංගම වත්කම්වල (වැඩිවීම) / අඩුවීම	(20,801,404)	12,932,436	(20,801,404)	12,932,436
කෙටිකාලීන ආයෝජනවල (වැඩිවීම) / අඩුවීම	(2,555,886)	(62,593,191)	(2,555,886)	(62,593,191)
වෙළඳ සහ අනෙකුත් ගෙවිය යුතු දෑ (වැඩිවීම) / අඩුවීම	(70,902,870)	(334,449,057)	(69,941,243)	(338,176,411)
කෙටිකාලීන ණයගැනීම් (වැඩිවීම) / අඩුවීම	(36,257,961)	(12,091,395)	(36,257,961)	(12,091,395)
මෙහෙයුම්වලින් ජනනය වූ මුදල්	29,232,356	(233,892,041)	26,162,236	(223,096,086)
ගෙවන ලද බදු	(46,000)	(900,567)	(46,000)	(66,000)
ගෙවන ලද පාරිතෝෂික	(9,155,531)	(13,206,242)	(8,879,046)	(12,947,242)
ගෙවන ලද පොළිය	(26,160,064)	(31,739,592)	(26,160,064)	(31,739,592)
මෙහෙයුම් ක්‍රියාකාරකම්වලින් ජනනය වූ ශුද්ධ මුදල් ප්‍රවාහය	(6,129,239)	(279,738,442)	(8,922,875)	(267,848,920)
ආයෝජන ක්‍රියාකාරකම්වලින් / (හාවිත කළ) මුදල් ප්‍රවාහ				
පශු සම්පත් ප්‍රාග්ධනයේ වෙනස්කම්	182,080,674	159,522,939	183,111,248	160,603,005
ජංගම නොවන වත්කම් මිලදී ගැනීම	(84,126,387)	(42,611,665)	(84,126,387)	(42,611,665)
දේපළ, පිරිසත සහ උපකරණ විකිණීමෙන් ලැබෙන ආදායම	-	179,014,268	-	179,014,268
වගාවන්හි ආයෝජනය	(56,913,261)	(34,611,706)	(56,913,261)	(34,469,776)
ස්ථාවර තැන්පතු සඳහා පොළිය	8,436,454	6,209,436	8,436,454	6,209,436
ස්ථාවර තැන්පතු	28,971,453	26,598,084	-	-
ආයෝජන ක්‍රියාකාරකම්වලින් ජනනය වූ / (ආයෝජන ක්‍රියාකාරකම් සඳහා භාවිතා කරන ලද) ශුද්ධ මුදල් ප්‍රවාහය	78,448,933	294,121,356	50,508,054	268,745,268
මූල්‍ය ක්‍රියාකාරකම්වලින් ජනනය වූ / (මූල්‍ය ක්‍රියාකාරකම් සඳහා භාවිතා කරන ලද) ශුද්ධ මුදල් ප්‍රවාහය				
ලබා ගන්නා ලද බැංකු ණය	43,771,812	148,829,044	66,375,402	140,099,109
ණය සහ බදු නිරවුල් කිරීම	(116,273,237)	(205,206,551)	(116,273,237)	(205,206,551)
ලැබුණු ප්‍රාග්ධන ප්‍රදාන	1,483,502	7,052,229	1,483,502	7,052,229
මූල්‍ය ක්‍රියාකාරකම්වලින් ජනනය වූ / (මූල්‍ය ක්‍රියාකාරකම් සඳහා භාවිතා කරන ලද) ශුද්ධ මුදල් ප්‍රවාහය	(71,017,923)	(49,325,279)	(48,414,333)	(58,055,214)
මුදල් සහ මුදල් සමානතාවල ශුද්ධ වැඩිවීම/(අඩුවීම)	1,301,780	(34,942,356)	(6,829,141)	(57,158,854)
ආරම්භයේ මුදල් සහ මුදල් සමාන දෑ	(112,765,277)	(77,822,921)	(110,840,272)	(53,681,418)
අවසානයේ මුදල් සහ මුදල් සමාන දෑ	(111,463,496)	(112,765,277)	(117,669,413)	(110,840,272)

අමුණා ඇති සටහන මෙම මූල්‍ය ප්‍රකාශනවල අත්‍යවශ්‍ය කොටසකි.

ජාතික පශු සම්පත් සංවර්ධන මණ්ඩලය සහ එහි පරිපාලික ආයතනය
මූල්‍ය ප්‍රකාශන ඒකාබද්ධ කිරීම

1. ආයතනික තොරතුරු

1.1 වාර්තා කිරීමේ අස්කිත්වය

ජාතික පශු සම්පත් සංවර්ධන මණ්ඩලය ("NLDB") 1973 වර්ෂයේදී 1972 අංක 11 දරන රාජ්‍ය කෘෂිකාර්මික සංස්ථා පනත යටතේ ස්ථාපනය කරන ලද අතර ක්ෂේත්‍ර මෙහෙයුම් 1974 වර්ෂයේදී දී ආරම්භ කරන ලදී. ජාතික පශු සම්පත් සංවර්ධන මණ්ඩලය (NLDB) පශු සම්පත්, ගොවිපල ප්‍රවර්ධන සහ කිරි සහ බිත්තර ආශ්‍රිත කර්මාන්ත රාජ්‍ය අමාත්‍යාංශයේ විෂය පථය යටතට ඇතුළත් වේ. වර්තමානයේ ජාතික පශු සම්පත් සංවර්ධන මණ්ඩලය ("NLDB") මගින් පුහුණු මධ්‍යස්ථානයක් සමඟ පශු සම්පත් සහ බෝග සමෝධානික ගොවිපල 30 ක් කළමනාකරණය කෙරේ. මණ්ඩලයේ ලියාපදිංචි කාර්යාලය කොළඹ 5, නාරාහේන්පිට පිහිටි නාවල පාරේ අංක 40 දරන ස්ථානයේ පිහිටා ඇත.

ජාතික පශු සම්පත් සංවර්ධන මණ්ඩලයේ 2020 දෙසැම්බර් 31 දිනට සහ 2020 දෙසැම්බර් 31 දිනෙන් අවසන් වර්ෂය සඳහා වූ ඒකාබද්ධ මූල්‍ය ප්‍රකාශනවල හබාර් හි සහ එහි පරිපාලික ආයතනයේ (එක්ව "සමූහය" ලෙස සහ තනි තනිව "සමූහයේ අස්කිත්ව" ලෙස හැඳින්වෙන) මූල්‍ය තොරතුරු ඇතුළත් වේ.

1.2 ප්‍රධාන ක්‍රියාකාරකම් සහ මෙහෙයුම්වල ස්වභාවය

ජාතික පශු සම්පත් සංවර්ධන මණ්ඩලය ("NLDB") (මව් සමාගම) හි ප්‍රධාන ක්‍රියාකාරකම වන්නේ රටේ පශු සම්පත් සංවර්ධන ක්‍රියාකාරකම් සඳහා දායක වීමේ අරමුණ ඇතිව පශු සම්පත්/බෝග සමෝධානික ගොවිතැන් ක්‍රමයක් සහිත පශු සම්පත් අභිජනන ගොවිපල නඩත්තු කිරීමයි.

සී/ස ශ්‍රී ලංකා කුකුළු පාලන සංවර්ධන (පුද්ගලික) සමාගමේ (පරිපාලිතය) ප්‍රධාන ක්‍රියාකාරකම් වන්නේ කෘෂිකර්මාන්තය සහ පශු සම්පත් ය.

2. පිළියෙළ කිරීමේ පදනම

2.1 අනුකූලතා ප්‍රකාශනය

ශ්‍රී ලංකා වරලත් ගණකාධිකාරී ආයතනය ('CA Sri Lanka') විසින් නියම කරන ලද ශ්‍රී ලංකා ගිණුම්කරණ ප්‍රමිතිවලට (SLFRSs සහ LKASS) අනුකූලව ජාතික පශු සම්පත් සංවර්ධන මණ්ඩලයේ ("NLDB") සමූහයේ ඒකාබද්ධ මූල්‍ය ප්‍රකාශන සහ ජාතික පශු සම්පත් සංවර්ධන මණ්ඩලය ("NLDB") කේවල මූල්‍ය ප්‍රකාශන පිළියෙළ කර ඉදිරිපත් කර ඇත.

මෙම මූල්‍ය ප්‍රකාශනවලට පහත සංරචක ඇතුළත් වේ:

- වර්ෂය සඳහා ජාතික පශු සම්පත් සංවර්ධන මණ්ඩලයේ ("NLDB") සහ සමූහයේ මූල්‍ය කාර්යසාධනය පිළිබඳ තොරතුරු සපයන ලාභ හෝ අලාභ සහ අනෙකුත් විස්තීරණ ආදායම් ප්‍රකාශනය.
- වර්ෂයේ අවසානය වන විට ජාතික පශු සම්පත් සංවර්ධන මණ්ඩලයේ ("NLDB") සහ සමූහයේ මූල්‍ය තත්ත්වය පිළිබඳ තොරතුරු සපයන මූල්‍ය තත්ත්වය පිළිබඳ ප්‍රකාශනය.
- වර්ෂය තුළ සමූහයේ සහ ජාතික පශු සම්පත් සංවර්ධන මණ්ඩලය ("NLDB") කොටස් හිමියන්ගේ අරමුදල්වල සියලු වෙනස්කම් නිරූපණය කරන හිමිකම් වෙනස්වීම පිළිබඳ ප්‍රකාශනය.
- ජාතික පශු සම්පත් සංවර්ධන මණ්ඩලය ("NLDB") සහ සමූහයට මුදල් හා මුදල් සමානතා උත්පාදනය කිරීමේ හැකියාව සහ එම මුදල් ප්‍රවාහ උපයෝජනය කිරීමේ හැකියාව පිළිබඳව පරිශීලකයින්ට තොරතුරු සපයන මුදල් ප්‍රවාහ ප්‍රකාශනය.

**ජාතික පශු සම්පත් සංවර්ධන මණ්ඩලය සහ එහි පරිපාලිත ආයතනය
මූල්‍ය ප්‍රකාශන ඒකාබද්ධ කිරීම**

- ගිණුම්කරණ ප්‍රතිපත්ති සහ අනෙකුත් පැහැදිලි කිරීමේ තොරතුරු ඇතුළත් මූල්‍ය ප්‍රකාශන සඳහා සටහන්

2.2 මූල්‍ය ප්‍රකාශන අනුමත කිරීම

2020 දෙසැම්බර් 31 දිනෙන් අවසන් වූ වර්ෂය සඳහා ජාතික පශු සම්පත් සංවර්ධන මණ්ඩලයේ ("NLDB") ඒකාබද්ධ මූල්‍ය ප්‍රකාශන 2021 මාර්තු 25 වන දින මණ්ඩලය විසින් අනුමත කර නිකුත් කිරීමට අවසර දෙන ලදී.

2.3 මිනුම් කිරීමේ පදනම

අදාළ සටහන් යටතේ සාධාරණ වටිනාකම සම්බන්ධයෙන් යෝග්‍ය හෙළිදරව් කිරීම් සිදු කළ යුතු අවස්ථා හැරුණු විට, ඒකාබද්ධ මූල්‍ය ප්‍රකාශන ඓතිහාසික පිරිවැය පදනම මත පිළියෙළ කර ඇත.

මූල්‍ය ප්‍රකාශනවලට බලපාන උද්ධමන සාධක සඳහා ගැලපීම් සිදු කර නොමැත.

2.4 ක්‍රියාකාරී සහ ඉදිරිපත් කිරීමේ මුදල්

මූල්‍ය ප්‍රකාශනවල ඇතුළත් අයිතම මනිනු ලබන්නේ ආයතන ක්‍රියාත්මක වන ප්‍රාථමික ආර්ථික පරිසරයේ මුදල් භාවිතා කරමිනි ('ක්‍රියාකාරී මුදල්'). මූල්‍ය ප්‍රකාශන ඉදිරිපත් කරනු ලබන්නේ ආයතනවල ක්‍රියාකාරී සහ ඉදිරිපත් කිරීමේ මුදල් වර්ගය වන ශ්‍රී ලංකා රුපියල්වලින් ය. වෙනත් ආකාරයකින් දක්වා නොමැති නම්, සියලුම මුදල් ආසන්නතම දහස දක්වා වටයා ඇත.

2.5 විනිශ්චයන් සහ ඇස්තමේන්තු භාවිතය

මෙම ඒකාබද්ධ සහ කේවල මූල්‍ය ප්‍රකාශන සැකසීමේදී කළමනාකරණය විසින් ප්‍රතිපත්ති යොදවා ගැනීමට සහ වාර්තා කර ඇති වත්කම් හා බැරකම් ප්‍රමාණයට, ආදායම් සහ වියදම්වලට බලපාන විනිශ්චයන්, ඇස්තමේන්තු සහ උපකල්පන සිදු කර ඇත. තර්ථ ප්‍රතිඵල මෙම ඇස්තමේන්තුවලට වඩා වෙනස් විය හැකිය.

ඇස්තමේන්තු සහ ඒ ආශ්‍රිත උපකල්පන පදනම් වී ඇත්තේ ඓතිහාසික අත්දැකීම් සහ තත්ත්වයන් යටතේ සාධාරණ යැයි විශ්වාස කරන වෙනත් විවිධ සාධක මත වන අතර, එහි ප්‍රතිඵල මගින් වෙනත් මූලාශ්‍ර මගින් පහසුවෙන් නොපෙනෙන වත්කම් සහ බැරකම්වල ධාරණ වටිනාකම් පිළිබඳ විනිශ්චයන් සිදු කිරීමේ පදනම් සකස් වේ.

ඇස්තමේන්තු සහ මූලික වූ උපකල්පන අඛණ්ඩ පදනමක් මත සමාලෝචනය කෙරේ. ගිණුම්කරණ ඇස්තමේන්තුවල සංශෝධන ශක්‍ය ලෙස පිළිගනු ලැබේ.

අඛණ්ඩ පැවැත්ම

කළමනාකාරිත්වය මගින් අඛණ්ඩව පැවතීමේ හැකියාව පිළිබඳව තක්සේරුවක් කර ඇති අතර, අපේක්ෂා කළ හැකි අනාගතයක් සඳහා ව්‍යාපාර කටයුතු සිදු කර ගෙන යෑමට සම්පත් ඇති බවට සෑහීමකට පත්වේ.

තවද, සමූහයට අඛණ්ඩව පැවතීමේ හැකියාව පිළිබඳව සැලකිය යුතු සැකයක් ඇති කළ හැකි ප්‍රමාණාත්මක අවිනිශ්චිතතා පිළිබඳව කළමනාකාරිත්වය නොදනී. එබැවින්, සමූහයේ මූල්‍ය ප්‍රකාශන අඛණ්ඩ පැවැත්ම පිළිබඳ පදනම මත පිළියෙළ කරනු ලැබේ.

ජාතික පශු සම්පත් සංවර්ධන මණ්ඩලය සහ එහි පරිපාලිත ආයතනය
මූල්‍ය ප්‍රකාශන ඒකාබද්ධ කිරීම

2.6 ජංගම වත්කම්වලට එදිරිව ජංගම නොවන වත්කම් වර්ගීකරණය

සමූහය ජංගම / ජංගම නොවන වර්ගීකරණය මත පදනම්ව මූල්‍ය තත්ත්වය පිළිබඳ ප්‍රකාශයේ වත්කම් සහ වගකීම් ඉදිරිපත් කරයි. වත්කමක් සාමාන්‍ය මෙහෙයුම් වක්‍රය තුළ උපලබ්ධි කර ගැනීමට හෝ විකිණීමට හෝ පරිභෝජනය කිරීමට අපේක්ෂා කරන විට සහ මූලික වශයෙන් වෙළඳාම සඳහා තබා ගැනීමට හෝ වාර්තා කිරීමේ කාලයෙන් පසු මාස දොළහක් ඇතුළත උපලබ්ධි කර ගැනීමට අපේක්ෂා කරන විට එය ජංගම වත්කමක් වන අතර නැතහොත් වාර්තා කිරීමේ කාල සීමාවෙන් පසු අවම වශයෙන් මාස දොළහක් සඳහා වගකීම්කරු හුවමාරු කර ගැනීම හෝ භාවිතා කිරීම සීමා කර නොමැති නම් මුදල් හෝ මුදල් සමානතා වේ. අනෙකුත් සියලුම වත්කම් ජංගම නොවන වත්කම් ලෙස වර්ග කර ඇත.

වගකීමක් සාමාන්‍ය මෙහෙයුම් වක්‍රය තුළ නිරාකරණය කිරීමට අපේක්ෂා කරන විට සහ මූලික වශයෙන් වෙළඳාම් කිරීමේ අරමුණින් පවත්වා ගනු ලබන අතර එය වාර්තා කිරීමේ කාල සීමාවෙන් පසු මාස දොළහක් ඇතුළත පියවීමට නියමිත විට හෝ වාර්තා කළ දිනට පසු අවම වශයෙන් මාස දොළහක් සඳහා වගකීම නිරවුල් කිරීම විලම්භනය කිරීමට කොන්දේසි විරහිත අයිතියක් නොමැති විට ජංගම වගකීමක් වේ. අනෙකුත් සියලුම වගකීම් ජංගම නොවන වගකීම් ලෙස වර්ග කර ඇත.

2.7 හිලවි කිරීම

මූල්‍ය වත්කම් සහ මූල්‍ය වගකීම් හිලවි කරනු ලබන අතර හඳුනාගත් මුදල් ප්‍රමාණ පියවීමට නිත්‍යානුකූලව බලාත්මක කළ හැකි අයිතියක් ඇති විට සහ ශුද්ධ පදනමක් මත පියවීමට හෝ වත්කම් උපලබ්ධි කිරීමට සමගාමීව වගකීම් පියවීමට අදහස් කරන විට පමණක් මූල්‍ය තත්ත්ව ප්‍රකාශනයේ ශුද්ධ මුදල වාර්තා කරයි. ශ්‍රී ලංකා ගිණුම්කරණ ප්‍රතිවිචලට අනුව සිදු කිරීම අවශ්‍ය වී නොමැති විට හෝ ඒ සඳහා අනුමතිය ලබා දී නොමැති නම් සහ සමූහයේ වැදගත් ගිණුම්කරණ ප්‍රතිපත්තිවල විශේෂයෙන් අනාවරණය කර ඇත්නම් මිස ආදායම් ප්‍රකාශයේ ආදායම් සහ වියදම් හිලවි නොකරනු ඇත.

3. වැදගත් ගිණුම්කරණ ප්‍රතිපත්ති

වෙනත් ආකාරයකින් දක්වා නොමැති නම් හැර, ජාතික පශු සම්පත් සංවර්ධන මණ්ඩලයේ ("NLDB") සහ සමූහය මෙම ඒකාබද්ධ මූල්‍ය ප්‍රකාශනවල ඉදිරිපත් කර ඇති සියලුම කාල පරිච්ඡේද සඳහා පහත සඳහන් ගිණුම්කරණ ප්‍රතිපත්ති නිරතුරුව භාවිත කර ඇත.

3.1 ඒකාබද්ධ කිරීමේ පදනම

3.1.1 ව්‍යාපාර සංයෝජන

සමූහය විසින් එහි ව්‍යාපාර සංයෝජන සඳහා ගිණුම් තැබීම පිණිස සමූහය වෙත පාලනය මාරු කරන විට භාවිතයේ පැවති අත්පත් කර ගැනීමේ ක්‍රමය භාවිතා කරයි. අත්පත් කර ගැනීමේදී මාරු කළ ප්‍රතිෂ්ඨාව සාමාන්‍යයෙන් මනිනු ලබන්නේ අත්පත් කර ගත් හඳුනා ගත හැකි ශුද්ධ වත්කම් වන සාධාරණ වටිනාකමෙනි. ඇතිවන ඕනෑම කීර්තිනාමයක් හානිකරණය සඳහා වාර්ෂිකව පරීක්ෂා කරනු ලැබේ. කේවල් කළ මිලදී ගැනීමක ඕනෑම ලාභයක් වහාම ලාභ හෝ අලාභවල හඳුනා ගනියි. ණය හෝ කොටස් සුරැකුම්පත් නිකුත්වට සම්බන්ධ නම් හැර, ගනුදෙනු පිරිවැය දරන ලද වියදමක් ලෙස සලකයි.

සමූහය අත්පත් කර ගැනීමේ දිනයේදී කීර්ති නාමය මැන බලයි:

- මාරු කළ ප්‍රතිෂ්ඨාවේ සාධාරණ වටිනාකම; එකතු කළා
- අත්පත් කර ගත් සමාගමේ හඳුනාගත් පාලනය කළ නොහැකි හිමිකම් අයිතිය; එකතු කළා
- ව්‍යාපාර සංයෝජනය අදියර වශයෙන් ලබාගතහොත්, අත්පත් කර ගත් සමාගමේ පෙර පැවති හිමිකම් අයිතියේ සාධාරණ වටිනාකම; අඩු කළා
- අත්පත් කරගත් හා හඳුනාගත හැකි වත්කම්වල සහ උපකල්පනය කළ වගකීම්වල ශුද්ධ පිළිගත් මුදල (සාමාන්‍යයෙන් සාධාරණ වටිනාකම).

මාරු කරන ලද ප්‍රතිෂ්ඨාවට පෙර පැවති සම්බන්ධතා නිරවුල් කිරීමට අදාළ මුදල් ඇතුළත් නොවේ. එවැනි ප්‍රමාණ සාමාන්‍යයෙන් ලාභ හෝ අලාභවල හඳුනා ගැනේ.

**ජාතික පශු සම්පත් සංවර්ධන මණ්ඩලය සහ එහි පරිපාලික ආයතනය
මූල්‍ය ප්‍රකාශන ඒකාබද්ධ කිරීම**

3.1.2 පරිපාලික

පරිපාලික යනු සමූහය විසින් පාලනය කරනු ලබන ආයතන වේ. සමූහය අදාළ ආයතනය සමඟ පවතින සම්බන්ධයෙන් විවලය ප්‍රතිලාභවලට නිරාවරණය වී ඇත්නම් හෝ එයට අයිතිවාසිකම් තිබේ නම් සහ ආයතනය කෙරෙහි ඇති බලය හරහා එම ප්‍රතිලාභවලට බලපෑම් කිරීමේ හැකියාව පවතී නම්, සමූහය විසින් යම් ආයතනයක් 'පාලනය' කරනු ලබයි. අනුබද්ධිත ආයතනවල මූල්‍ය ප්‍රකාශන පාලනය ආරම්භ වන දින සිට පාලනය නතර වන දිනය දක්වා ඒකාබද්ධ මූල්‍ය ප්‍රකාශනවලට ඇතුළත් වේ.

ආයතනයේ මූල්‍ය ප්‍රකාශනවල, පරිපාලික ආයතනවල ආයෝජන පිරිවැයෙන් භානිකරණ ඇත්නම් ඒවා අඩු කර ශුද්ධ අයකර ගත හැකි වටිනාකමට ගිණුම්කරණය සිදු කෙරේ.

3.1.3 පාලනය කළ නොහැකි අයිතිය

පාලනය කළ නොහැකි අයිතිය ('NCI') මනිනු ලබන්නේ අත්පත් කරගත් දිනයේදී අත්පත් කර ගත් සමාගමේ හඳුනාගත හැකි ශුද්ධ වත්කම්වල සමානුපාතික කොටසෙනි. පාලනය අහිමි වීමට හේතු නොවන පරිපාලිකයට ඇති සමූහයේ අයිතියේ වෙනස්වීම් හිමිකම් ගනුදෙනු ලෙස ගිණුම් තබනු ලැබේ.

3.1.4 හිමිකම් අයිතිය අහිමි වීම

සමූහයට පරිපාලිකයේ පාලනය අහිමි වූ විට, එය පරිපාලිකයේ වත්කම් සහ වගකීම් සහ ඊට අදාළ යම් පාලනය කළ නොහැකි අයිතියක් (NCI) සහ හිමිකම්වල අනෙකුත් සංරචක හඳුනා නොගනියි. එයින් ලැබෙන ඕනෑම ලාභයක් හෝ අලාභයක් ලාභ හෝ අලාභ වශයෙන් හඳුනා ගැනේ. කලින් පරිපාලිකයේ රඳවා තබා ඇති ඕනෑම අයිතියක් පාලනය අහිමි වූ විට සාධාරණ වටිනාකමකට මනිනු ලැබේ.

පසුව, රඳවා තබා ගත් ඕනෑම අයිතියක් රඳවා තබා ඇති බලපෑමේ මට්ටම අනුව හිමිකම් ගිණුම්ගත ආයෝජකයකු ලෙස හෝ විකිණීමට තබා ඇති මූල්‍ය වත්කමක් ලෙස හෝ ගිණුම්ගත කෙරේ.

3.1.5 ආශ්‍රිත සමාගම්

ආශ්‍රිත සමාගම් යනු සමූහයට ඔවුන්ගේ මූල්‍ය සහ මෙහෙයුම් ක්‍රියාකාරකම් කෙරෙහි සැලකිය යුතු බලපෑමක් ඇති නමුත් සමූහය මගින් පාලනය නොවන ආයතන වේ. සමූහය වෙනත් ආයතනයක ඡන්ද බලයෙන් සියයට විස්සක් සහ පනහක් අතර ප්‍රමාණයක් දරන විට සැලකිය යුතු බලපෑමක් පවතිනු ඇතැයි උපකල්පනය කෙරේ.

ආශ්‍රිත සමාගම් හිමිකම් ක්‍රමය (හිමිකම් ගිණුම්ගත ආයෝජකයින්) භාවිතා කර ගිණුම්ගත කරනු ලබන අතර මූලින් හඳුනාගනු ලබන්නේ පිරිවැයෙනි. සමූහය විසින් ආශ්‍රිත සමාගම්වල කරනු ලබන ආයෝජනවල අත්පත් කර ගැනීමේදී හඳුනාගත් කීර්තිනාමය හා යම් සම්බන්ධිත භානිකරණයක ශුද්ධ අලාභ ඇතුළත් වේ.

ඒකාබද්ධ මූල්‍ය ප්‍රකාශනවලට සැලකිය යුතු බලපෑමක් ඇති වන දින සිට සැලකිය යුතු බලපෑමක් සිදු වීම නතර වන දිනය දක්වා ගිණුම්කරණ ප්‍රතිපත්ති සමූහයේ ප්‍රතිපත්ති සමඟ සමපාත කිරීමට ගැලපීම් කිරීමෙන් පසුව, සමූහයේ ආදායම් සහ වියදම්වල කොටස සහ කොටස් ගිණුම්ගත ආයෝජකයන්ගේ හිමිකම් සංවලන ඇතුළත් වේ.

පාලනය ස්ථාපිත වන තෙක් හිමිකම් ගිණුම්ගත ආයෝජකයන්ගේ අමතර කොටස් අත්පත් කර ගැනීම අත්පත් කර ගත් ශුද්ධ වත්කම ගෙවන ලද ප්‍රතිෂ්ඨාවට වඩා වැඩි නම් හිමිකම් ගිණුම්ගත ආයෝජනය තුළ කීර්තිනාමය ලෙස ගිණුම්ගත කරනු ලැබේ. අත්පත් කර ගත් ශුද්ධ වත්කම ගෙවන ලද ප්‍රතිෂ්ඨාව වඩා වැඩි නම්, කේවල් මිලදී ගැනීම මත ලාභ ලෙස ලාභයට හෝ අලාභයට ගිණුම්ගත කරනු ලැබේ.

සමූහයේ අලාභයේ කොටස කොටස් ගිණුම්ගත ආයෝජකයෙකු සඳහා වන පොළිය ඉක්මවන විට, එම පොළියේ (ඕනෑම දිගු කාලීන ආයෝජන ඇතුළුව) ධාරණ මුදල ශුන්‍යයට අඩු කරනු ලබන අතර සමූහයට වගකීමක් ඇති ප්‍රමාණයට හෝ ආයෝජකයා වෙනුවෙන් ගෙවීම් කර ඇති ප්‍රමාණයට හැර තවදුරටත් පාඩු හඳුනා ගැනීම නවත්වනු ලැබේ.

ජාතික පශු සම්පත් සංවර්ධන මණ්ඩලය සහ එහි පරිපාලිත ආයතනය
මූල්‍ය ප්‍රකාශන ඒකාබද්ධ කිරීම

3.1.6 වාර්තා කිරීමේ දිනය

මව් සමාගම සහ පරිපාලනයට දෙසැම්බර් 31 දිනෙන් අවසන් වන, එකම මූල්‍ය වර්ෂාවසානය පවතින අතර ආශ්‍රිත සමාගමේ මූල්‍ය වර්ෂය මාර්තු 31 දිනෙන් අවසන් වේ.

ඉහත සමාගම්වල සහ මව් සමාගමේ වාර්තාකරණ දින අතර වෙනස මාස තුන නොඉක්මවයි.

3.1.7 ඒකාබද්ධ කිරීම මත ඉවත් කරන ලද ගනුදෙනු

ආදායම, වියදම් සහ ලාභාංශ ඇතුළු සමූහය අතර ශේෂ සහ ගනුදෙනු සම්පූර්ණයෙන්ම ඉවත් කරනු ලැබේ. භාණ්ඩ ලේඛන සහ ස්ථාවර වත්කම් වැනි වත්කම්වල පිළිගත් සමූහය අතර ගනුදෙනුවලින් ලැබෙන ලාභ සහ අලාභ සම්පූර්ණයෙන්ම ඉවත් කරනු ලැබේ.

3.2 විදේශ මුදල් ගනුදෙනු

විදේශ මුදලින් සිදු වන ගනුදෙනු ගනුදෙනු කරන දිනට පවතින විනිමය අනුපාතවලට අනුව සමූහයේ සමාගම්වලට අදාළ වන ක්‍රියාකාරී මුදල්වලට පරිවර්තනය කරනු ලැබේ.

3.3 මූල්‍ය තත්ත්ව ප්‍රකාශනය

3.3.1 දේපළ, පිරියත සහ උපකරණ

අ. පිළිගැනීම

දේපළ, පිරියත සහ උපකරණ යනු සේවා කිරීම සඳහා හෝ පරිපාලනමය අරමුණු සඳහා තබා ඇති සහ එක් කාල පරිච්ඡේදයකට වඩා භාවිතා කිරීමට අපේක්ෂා කරන ස්පාශ්‍ය අයිතම වේ. වත්කම් ආශ්‍රිත අනාගත ආර්ථික ප්‍රතිලාභ සමූහය වෙත ගලා ඒමට සහ වත්කම්වල පිරිවැය විශ්වාසදායක ලෙස මැනීමේ සම්භාවිතාවක් ඇත්නම්, දේපළ, පිරියත සහ උපකරණ හඳුනා ගැනේ.

ආ. මැනීම

දේපළ, පිරියත සහ උපකරණ අයිතම පිරිවැයෙන් සමුච්චිත ක්ෂයවීම් සහ හානිකරණ පාඩු අඩු කර ප්‍රකාශ කර ඇත. දේපළ, පිරියත සහ උපකරණ එහි මිලදී ගැනීමේ මිලෙන් සහ වත්කම් එහි අපේක්ෂිත භාවිතය සඳහා ක්‍රියාකාරී තත්ත්වයට ගෙන ඒම සඳහා සෘජුවම දැරිය යුතු පිරිවැයෙන් සමන්විත වේ. අයිතම විසුරුවා හැරීම සහ ඉවත් කිරීම සහ ඒවා පිහිටා ඇති පරිශ්‍රය ප්‍රතිස්ථාපනය කිරීමේ පිරිවැය ද මෙයට ඇතුළත් වේ. දේපළ, පිරියත සහ උපකරණවල කොටස්වල විවිධ වූ ප්‍රයෝජනවත් ආයු කාල ඇති විට, ඒවා දේපළ, පිරියත සහ උපකරණවල වෙනම අයිතම ලෙස ගිණුම් තබනු ලැබේ.

ඇ. පසුකාලීන පිරිවැය

අයිතමය හා සම්බන්ධ අනාගත ආර්ථික ප්‍රතිලාභ සමූහය වෙත ගලා ඒමට සම්භාවිතාව ඇති විට හා භාණ්ඩයේ පිරිවැය විශ්වාසදායක ලෙස මැනිය හැකි විට පමණක් පසුකාලීන පිරිවැය වත්කමේ ධාරණ ප්‍රමාණයට ඇතුළත් කිරීම හෝ සුදුසු පරිදි වෙනම වත්කමක් ලෙස පිළිගනු ලබයි. දේපළ, පිරියත සහ උපකරණවල දෛනික සේවා පිරිවැය ලාභ හෝ අලාභ තුළ හඳුනා ගැනේ.

ඈ හඳුනා නොගැනීම

දේපළ, පිරියත සහ උපකරණ අයිතමයක් බැහැර කිරීමේදී හෝ එය භාවිතා කිරීමෙන් හෝ බැහැර කිරීමෙන් අනාගත ආර්ථික ප්‍රතිලාභ අපේක්ෂා නොකරන විට දේපළ, පිරියත සහ උපකරණ අයිතමයක් හඳුනා නොගනී. වත්කම් හඳුනා නොගැනීමෙන් ඇතිවන ඕනෑම ලාභයක් හෝ අලාභයක් (ශුද්ධ බැහැර කිරීමේ ආදායම සහ වත්කමේ ධාරණ ප්‍රමාණය අතර වෙනස ලෙස ගණනය කෙරේ) වත්කම හඳුනා නොගත් වර්ෂයේ ලාභ හෝ

ජාතික පශු සම්පත් සංවර්ධන මණ්ඩලය සහ එහි පරිපාලික ආයතනය
මූල්‍ය ප්‍රකාශන ඒකාබද්ධ කිරීම

අලාභ ප්‍රකාශනයේ ඇතුළත් වේ.

ඉ. ක්ෂය කිරීම

ක්ෂය කිරීම් ගණනය කරනු ලබන්නේ දේපළ, පිරියත සහ උපකරණ අයිතමවල ඇස්තමේන්තුගත ප්‍රයෝජනවත් ආයු කාලය පුරා සරල රේඛීය ක්‍රමය භාවිත කරමින් දේපළ, පිරියත සහ උපකරණ අයිතමවල පිරිවැයෙන් ඒවායේ ඇස්තමේන්තුගත අවශේෂ අගයන් අඩු කළ විට ලැබෙන අගය ලියා හැරීම සඳහා වන අතර සාමාන්‍යයෙන් ලාභ හෝ අලාභ වශයෙන් හඳුනා ගැනේ. වත්කම තුළ අන්තර්ගත අනාගත ආර්ථික ප්‍රතිලාභවල අපේක්ෂිත පරිභෝජන රටාව මෙමගින් වඩාත් සමීපව පිළිබිඹු කෙරේ.

වත්කම් ක්ෂය කිරීම ආරම්භ වන්නේ එය භාවිතයට ගැනීමට හැකි අවස්ථාවේ දී වන අතර වත්කම විකිණීමට තබා ඇති දිනයට පෙර සහ වත්කම හඳුනා නොගත් දිනය යන දින දෙකෙන් කලින් එළඹෙන දිනට ක්ෂය කිරීම නතර වේ. කල්බදු කාලය අවසන් වන විට සමූහයට හිමිකාරිත්වය ලැබෙනු ඇති බවට සාධාරණ විශ්වාසයක් නොමැති නම්, කල්බදු වත්කම් කල්බදු කාල සීමාව හෝ ප්‍රයෝජනවත් ජීවිත කාලය යන දෙකෙන් කෙටිම කාලය පුරා ක්ෂය කරනු ලැබේ.

කේවල වත්කම්වල වැදගත් සංරචක තක්සේරු කරනු ලබන අතර, එම වත්කමේ ඉතිරි කොටසට වඩා වෙනස් වූ ප්‍රයෝජනවත් ආයු කාලයක් සංරචකයකට තිබේ නම්, එම සංරචකය වෙනම ක්ෂය කරනු ලැබේ. වත්මන් සහ සංසන්දනාත්මක කාල පරිච්ඡේද සඳහා දේපළ, පිරියත සහ උපකරණවල ක්ෂයකිරීම් අනුපාත පහත පරිදි වේ.

වත්කම් පන්තිය	ක්ෂය කිරීමේ අනුපාතය
කුකුළු මඩු ඇතුළු ගොඩනැගිල්ල	5%-10%
පිරියත හා යන්ත්‍රෝපකරණ	10%-15%
වතු උපකරණ	5%
මෙවලම් සහ උපකරණ	20%-25%
ගෘහ භාණ්ඩ, සවිකුරු සහ තිරවුරු	10%
කාර්යාල උපකරණ	10%-20%
පශු සම්පත් මඩු ඇතුළු ව්‍යුහ	5%
මෝටර් වාහන	10%-25%

ඊ. පුනරුත්ථාපන පිරිවැය

මූලින් තක්සේරු කරන ලද කාර්යසාධන ප්‍රමිතියෙන් අපේක්ෂිත අනාගත ආර්ථික ප්‍රතිලාභ ප්‍රතිෂ්ඨාපනය කිරීම හෝ පවත්වාගෙන යාම සඳහා දේපළ, පිරියත සහ උපකරණ (ප්‍රධාන වශයෙන් කෘෂිකාර්මික අංශයේ) අලුත්වැඩියා කිරීම හෝ නඩත්තු කිරීම සඳහා දරන ලද වියදම් ඒවා දරනු ලබන අවස්ථාවේ දී වියදමක් ලෙස පිළිගැනේ.

උ. කෙරීගෙන යන ප්‍රාග්ධන කටයුතු

කෙරීගෙන යන ප්‍රාග්ධන කටයුතු පිරිවැයට දක්වා ඇත. මේවා ප්‍රාග්ධනීකරණය කරනු ලැබීමට අපේක්ෂිත ගොඩනැගිලි, ප්‍රධාන කම්හල් සහ යන්ත්‍රෝපකරණ ඉදිකිරීමේදී සෘජුවම දරන ලද ප්‍රාග්ධන ස්වභාවයේ වියදම් වේ.

සින්තක්කර ඉඩමේ හිමිකම් වෙනස් කිරීම සම්බන්ධ ඇතැම් කටයුතු තවමත් සිදු වෙමින් පවතී. මෙම ගනුදෙනු ප්‍රධාන ආයෝජන ලෙස සලකන බැවින් මෙය දේපළ, පිරියත සහ උපකරණ යටතේ අනාවරණය කර ඇත. තවද, හබාර් සිරිංගපාන ගොවිපලේ අක්කර 35ක් අමාත්‍ය මණ්ඩල නියෝගයක් මත එෂබකඩ වෙත ලබා දුන් නමුත් ඉඩමේ වටිනාකම හෝ ලැබෙන මූල්‍ය ප්‍රතිලාභ පිළිබඳව අවසන් තීරණයක් ගෙන නොමැත. එබැවින්, සමාලෝචිත ගිණුම්කරණ කාලසීමාව තුළ මූල්‍ය ප්‍රකාශනවල ගිණුම්කරණ ඇතුළත් කිරීම් සටහන් කර නොමැත.

1964 අංක 28 දරන ඉඩම් අත්පත් කර ගැනීමේ පනත යටතේ දැදුරුඔය ජලාශ ව්‍යාපෘතිය සඳහා පොලොන්නලාව ගොවිපලේ හෙක්ටයාර 3.8794ක ඉඩම් පවරාගෙන තිබුණද, හබාර් වෙත වන්දි මුදල් මෙතෙක් ලැබී නැත. මූල්‍ය ප්‍රකාශනයේ මෙම ඉඩම් අහිමිවීම සම්බන්ධයෙන් කිසිදු ගැලපීමක් සිදු කර නොමැත.

**ජාතික පශු සම්පත් සංවර්ධන මණ්ඩලය සහ එහි පරිපාලිත ආයතනය
මූල්‍ය ප්‍රකාශන ඒකාබද්ධ කිරීම**

3.3.2 තොග

පිරිවැය සහ ශුද්ධ උපලබ්ධි වටිනාකම යන දෙකෙන් අඩු වටිනාකමට භාණ්ඩ ලේඛන මනිනු ලබයි. ශුද්ධ උපලබ්ධි වටිනාකම යනු සාමාන්‍ය ව්‍යාපාරික කටයුතුවල ඇස්තමේන්තුගත විකුණුම් මිලෙන් සම්පූර්ණ කිරීමේ සහ විකුණුම් වියදම් සඳහා ඇස්තමේන්තුගත පිරිවැය අඩු කිරීමෙන් ලබෙන වටිනාකම වේ.

භාණ්ඩ ලේඛනවල පිරිවැය බරිත සාමාන්‍ය පිරිවැය පදනම මත පදනම් වන අතර භාණ්ඩ ලේඛන අත්පත් කර ගැනීම සඳහා ද, ඒවා පවතින ස්ථානයට සහ තත්ත්වයට ගෙන ඒම සඳහා ද දරන ලද වියදම් ඇතුළත් වේ.

කිරි ව්‍යාපෘතියේ මිල ගැලපීම් සඳහා උපයෝගී කර ගන්නා තොග පාලන මෘදුකාංග පැකේජයේ ඇති තාක්ෂණික දෝෂයක් හේතුවෙන් 2019 දෙසැම්බර් 31 දිනෙන් අවසන් වූ මූල්‍ය වර්ෂයට අදාළව රු. 1,893,170/= ක වෙනසක් හඳුනාගෙන ඇත. මෙම ගැලපීම හේතුවෙන් 2019 දෙසැම්බර් 31 දිනට කිරි ව්‍යාපෘතියට අදාළ නොසැසඳූ තොග වටිනාකම රු. 25,690,247/= ක් වේ.

භාණ්ඩ සමීක්ෂණ මණ්ඩලය විසින් තොග සත්‍යාපනයකින් පසු කිරි ව්‍යාපෘතියේ පාරිභෝගික තොගය රු.3,820,071 ක් ලෙස තීරණය කරන ලදී. කෙසේ වෙතත් මෙම තොගයේ ලෙජර් ගිණුම් ශේෂය රු. 5,732,719.80 ලෙස පවතී. මෙම සංඛ්‍යා දෙක අතර වෙනස 2020 දෙසැම්බර් 31 න් අවසන් වූ වර්ෂය සඳහා වූ ආදායම් ප්‍රකාශනයට අයකර ඇත.

3.3.3 ජීව විද්‍යාත්මක වත්කම්

අ. පොල් ව්‍යාපෘති

රෝපණ හා වාණිජ අස්වනු නෙලීම අතර වසර හතක කාල ප්‍රමාදය සැලකිල්ලට ගනිමින් පොල් ව්‍යාපෘතිවල නව වගාව සඳහා සහ යටි වගාව සඳහා දරන ලද වියදම් ප්‍රාග්ධනීකරණය කරන ලදී. වාණිජ අස්වනු නෙලීම ආරම්භ කර වසර 35 ක් පුරා ලියා හැරීම සිදු කෙරේ. ප්‍රතිපත්තිමය තීරණයක් වශයෙන්, ජාතික පශු සම්පත් සංවර්ධන මණ්ඩලය ("NLDB") මගින් ගිණුම්වලින් පිළිබිඹු වන අවසන් තොගයෙන් පොල් නරක් වීම සඳහා 3% ක අඩු කිරීමක් ලබා දීමට අඛණ්ඩව කටයුතු කරන ලදී.

ආ. තණබිම් සංවර්ධනය

රෝපණ හා අස්වනු නෙලන කාලය අතර මාස පහක ප්‍රමාදය සැලකිල්ලට ගනිමින් ප්‍රාග්ධනීකරණය කළහොත් තණබිම් සංවර්ධන වියදම් වසර හතරක කාලය තුළ ක්‍රමක්ෂය කරනු ලැබේ.

ඇ. පරිණත වතු

වැවිලි ස්ථාපනය කිරීමේ පිරිවැය සහ පරිණත අවධිය දක්වා දරන ලද වියදම්වලින් ප්‍රවර්තන මූල්‍ය කාලපරිච්ඡේදය සඳහා ක්‍රමක්ෂය කිරීමේ පිරිවැය අඩු කර එම කාලපරිච්ඡේදයේ සිට ප්‍රාග්ධනීකරණය කරනු ලැබේ.

ජීව විද්‍යාත්මක වත්කම් මැනීම

සමූහයේ ජීව විද්‍යාත්මක වත්කම් පහත සඳහන් නිර්ණායක මත මනිනු ලැබේ.

අ. කුකුළන් හැර වෙනත් සතුන්

කුකුළන් හැර අනෙකුත් සතුන් පහත සඳහන් සාධක මත පදනම්ව මණ්ඩලය විසින් බෙදා හරින ලද සම්මත අනුපාතයකට තක්සේරු කෙරේ.

1. සජීවී බර
2. කිරි දීමේ කාලපරිච්ඡේද සංඛ්‍යාව
3. කිරි නිෂ්පාදනය
4. ගැබ් ගැනීම
5. ජානමය අගය

ජාතික පශු සම්පත් සංවර්ධන මණ්ඩලය සහ එහි පරිපාලික ආයතනය මූල්‍ය ප්‍රකාශන ඒකාබද්ධ කිරීම

බැටළුවන්, එළුවන්, උගුරන් සහ හාවුන් සජීවී බර, ජානමය වටිනාකම සහ ගැබ් ගැනීම මත පදනම්ව සම්මත මිල ගණන් යටතේ අගය කරනු ලැබේ. මරා දමන ලද සියලුම සතුන් බර මත පදනම්ව සම්මත මිල ගණන් යටතේ අගය කරනු ලැබේ. සජීවී බරෙහි වෙළඳපල මිලෙන් කුණප බර සඳහා සිදු කරන ගැලපීම අඩු කර සී/ස ශ්‍රී ලංකා කුකුළු පාලන සංවර්ධන (පුද්ගලික) සමාගමේ ගව තොගය තක්සේරු කරනු ලැබේ.

ආ. අභිජනනය සඳහා නිකුත් කරන කිකිළියන් සහ වාණිජ බිත්තර දමන කිකිළියන්

බිත්තර දැමීම ආරම්භ කර ඇති හඬාඊ හි අභිජනනය සඳහා නිකුත් කරන සහ වාණිජ බිත්තර දමන කාණ්ඩ බිත්තර දැමීම දක්වා වැය කරන ලද පිරිවැයෙන් එම කාලපරිච්ඡේදය සඳහා ක්‍රමක්ෂ පිරිවැය අඩු කිරීමෙන් ලැබෙන වටිනාකමට. වැඩෙන බිත්තර දමන කිකිළියන් කාණ්ඩ මේ දක්වා වැය කරන ලද පිරිවැයට තක්සේරු කෙරේ. සී/ස ශ්‍රී ලංකා කුකුළු පාලන සංවර්ධන (පුද්ගලික) සමාගම මගින් වාණිජ බිත්තර දමන කිකිළියන් පිරිවැයෙන් ක්ෂයකිරීම් අඩු කර ලැබෙන අගයට තක්සේරු කරයි. මෙම පිරිවැයට දවසක් වයසැති කුකුළන්ගේ මූලික පිරිවැය, ආහාර එන්නත් සහ පළමු මාස හය (සති 26) සඳහා ඖෂධ පිරිවැය ඇතුළත් වේ.

ඇ. අභිජනනය සඳහා නිකුත් කරන බිත්තර (බිත්තර රැකීම)

හඬාඊ විසින් පහත සූත්‍රය භාවිතා කරමින් අභිජනන බිත්තර පිරිවැයට තක්සේරු කරනු ලැබේ. මුළු පිරිවැය වසර තුළ නිපදවන ලද රැකිය හැකි බිත්තර සංඛ්‍යාවෙන් බෙදනු ලැබේ. මෙම සම්පූර්ණ පිරිවැයට ආහාර පිරිවැය, සෘජු වැටුප් සහ ක්ෂය කිරීම් ගාස්තු ඇතුළු නිෂ්පාදන පොදු කාර්ය පිරිවැය ඇතුළත් වේ.

ඈ. වාණිජ බිත්තර දමන කිකිළි බිත්තර

වාණිජ බිත්තර දමන කිකිළි බිත්තර උපලබ්ධි කළ මිලට තක්සේරු කරනු ලැබේ.

ඉ. බ්‍රොයිලර් සහ පරිණත නොවූ බිත්තර දමන කිකිළියන් තොග - පිරිවැයට මනිනු ලැබේ.

ඊ. ශීතාගාරවල බ්‍රොයිලර් කුකුළන් - උපලබ්ධි කළ මිලට මනිනු ලැබේ.

උ. පොල් සහ කෘෂිකාර්මික නිෂ්පාදන - උපලබ්ධි කළ මිලට මනිනු ලැබේ.

ඌ. අඟුරු - උපලබ්ධි කළ මිලෙන් 50% ට

එ. වෙනත් තොග

අනෙකුත් සියලුම තොග පිරිවැය හෝ ශුද්ධ උපලබ්ධි කළ හැකි වටිනාකම යන දෙකෙන් අඩු අගයට තක්සේරු කෙරේ. මණ්ඩලයේ ප්‍රතිපත්තිමය තීරණයකට අනුව, ගවයින්, මී ගවයින්, එළුවන්, උගුරන් සහ බැටළුවන්ගේ ජීව විද්‍යාත්මක වටිනාකම මත වාර්ෂිකව 10% ප්‍රතිපාදන සලසා ඇත.

3.3.4 මූල්‍ය නොවන වත්කම් හානිකරණය කිරීම

හානිකරණය පිළිබඳ යම් ඇඟවීමක් තිබේද යන්න තීරණය කිරීම සඳහා සමූහයේ මූල්‍ය නොවන වත්කම්වල ධාරණ ප්‍රමාණ එක් එක් වාර්තා කරන දිනයේ දී සමාලෝචනය කරනු ලබයි. එවැනි කිසියම් හානිකරණයක් තිබේ නම්, වත්කමේ ආපසු ලබාගත හැකි මුදල ඇස්තමේන්තු කෙරේ.

වත්කමක හෝ එහි මුදල් උත්පාදන ඒකකයේ ධාරණ ප්‍රමාණය එහි අයකරගත හැකි ප්‍රමාණය ඉක්මවන්නේ නම්, හානිකරණ අලාභයක් හඳුනා ගැනේ. මුදල් උත්පාදන ඒකකයක් යනු වෙනත් වත්කම් සහ වත්කම් සමූහවලින් බොහෝ දුරට ස්වාධීන වන මුදල් ප්‍රවාහ ජනනය කරන කුඩාම හඳුනාගත හැකි වත්කම් සමූහය වේ.

වත්කමක හෝ මුදල් උත්පාදන ඒකකයක අයකරගත හැකි ප්‍රමාණය එහි භාවිතයේ ඇති වටිනාකමට වඩා වැඩි අගයක් වන අතර එහි සාධාරණ වටිනාකමින් විකිණුම් පිරිවැය අඩු කිරීමෙන් ලැබෙන වටිනාකම වේ. භාවිතයේ ඇති

ජාතික පශු සම්පත් සංවර්ධන මණ්ඩලය සහ එහි පරිපාලිත ආයතනය මූල්‍ය ප්‍රකාශන ඒකාබද්ධ කිරීම

වටිනාකම තක්සේරු කිරීමේදී, මුදල්වල කාල වටිනාකම සහ වත්කමට විශේෂිත වූ අවදානම් පිළිබඳ වර්තමාන වෙළඳපල තක්සේරු කිරීම් පිළිබිඹු කරන පූර්ව බදු වට්ටම් අනුපාතයක් භාවිතා කරමින් ඇස්තමේන්තුගත අනාගත මුදල් ප්‍රවාහ ඒවායේ වර්තමාන වටිනාකමට වට්ටම් කරනු ලබයි. හානිකරණ අලාභයක් ලාභ හෝ අලාභවලදී හඳුනා ගනියි.

3.3.5 මූල්‍ය උපකරණ

3.3.5.1 ව්‍යුත්පන්න නොවන මූල්‍ය වත්කම්

සමූහය උපකරණයේ ගිවිසුම්ගත විධිවිධානවල පාර්ශවකරුවෙකු බවට පත් වන විට, සමූහය එහි මූල්‍ය තත්ත්ව ප්‍රකාශනයේ මූල්‍ය වත්කමක් හඳුනා ගනියි. සමූහය ණය සහ ලැබිය යුතු මුදල් සහ තැන්පතු ඒවා හට ගත් දිනයේ දී මුලින්ම හඳුනා ගනියි.

වත්කමෙන් මුදල් ප්‍රවාහයට ඇති ගිවිසුම් අයිතිය කල් ඉකුත් වූ විට, සමූහය විසින් මූල්‍ය වත්කමක් හඳුනා නොගනී, නැතහොත් මූල්‍ය වත්කම්වල හිමිකාරිත්වයේ සියලු අවදානම් සහ ත්‍යාග සැලකිය යුතු ලෙස මාරු කරන ගනුදෙනුවකදී ගිවිසුම්ගත මුදල් ප්‍රවාහ ලබා ගැනීමේ අයිතිය මාරු කරයි. නැතහොත් එය හිමිකාරිත්වයේ සියලු අවදානම් සහ ත්‍යාග සැලකිය යුතු ලෙස පැවරීම හෝ රඳවා තබා ගැනීම සිදු නොකරන අතර මාරු කළ වත්කම් මත පාලනය රඳවා නොගනී.

මූල්‍ය වත්කම් සහ මූල්‍ය වගකීම් හිලව් කරනු ලබන අතර සමූහයට එම මුදල් පියවීමට නෛතික අයිතියක් ඇති විට සහ ඒවා ශුද්ධ පදනමක් මත පියවීමට හෝ වත්කම උපලබ්ධි කිරීමට සහ වගකීම සමගාමීව පියවීමට අදහස් කරන විට පමණක්, ශුද්ධ මුදල මූල්‍ය තත්ත්වය ප්‍රකාශයේ ඉදිරිපත් කරනු ලබයි.

සමූහය සතුව පහත දැක්වෙන ව්‍යුත්පන්න නොවන මූල්‍ය වත්කම් ඇත: ණය සහ ලැබිය යුතු මුදල් සහ කල් පිරෙන තෙක් තබන ආයෝජන.

අ. ණය සහ ලැබිය යුතු දෑ

ණය සහ ලැබිය යුතු දෑ යනු සක්‍රීය වෙළඳපොලක මිල ගණන් ඉදිරිපත් කර නොමැති ස්ථාවර හෝ නිශ්චයනීය ගෙවීම් සහිත මූල්‍ය වත්කම් වේ. සාධාරණ වටිනාකමකින් සහ සෘජුව ආරෝපණය කළ හැකි ඕනෑම ගනුදෙනු පිරිවැයකින් එවැනි වත්කම් මුලින් හඳුනා ගැනේ. මූලික හඳුනාගැනීමෙන් පසුව, ණය සහ ලැබිය යුතු මුදල් ඵලදායී පොළී ක්‍රමය භාවිතා කරමින් ක්‍රමක්ෂය කළ පිරිවැයෙන් යම් හානිකරණ අලාභයක් අඩු කර ලැබෙන මුදලින් මනිනු ලබයි. අඩු පාඩු පාඩු අවම වේ. ණය සහ ලැබිය යුතු දෑ වෙළඳ සහ අනෙකුත් ලැබිය යුතු මුදල්, අදාළ සමාගම්වලින් ගෙවිය යුතු මුදල් සහ මුදල් හා මුදල් සමානතාවලින් සමන්විත වේ.

කෙසේ වුවද, පශු සම්පත් සංවර්ධන මණ්ඩලය මගින්, එවැනි අයිතම සාධාරණ වටිනාකමක් යටතේ ගිණුම්ගත කිරීම සඳහා රාජ්‍ය ආයතනයේ සියලුම පාර්ශවකරුවන් සමඟ එකඟතාවයකට පැමිණෙන තෙක්, ගිවිසුම්ගත ප්‍රමාණයට සේවක ණය වාර්තා කිරීම සහ ඉදිරිපත් කිරීම අඛණ්ඩව සිදු කරගෙන යයි.

ජාතික පශු සම්පත් සංවර්ධන මණ්ඩලයේ ("NLDB") ප්‍රතිපත්තිය ලෙස, පහත දක්වා ඇති පරිදි බොල් ණය සඳහා ප්‍රතිපාදන ලබා දී ඇත:

අවුරුදු 05ට වැඩි	100%
අවුරුදු 3-5	50%
අවුරුදු 1-3	20%
වසර තුළ	2%

2020 දෙසැම්බර් 31 වන දිනට වෙළඳ ණයගැතියන්, පහත සඳහන් කරුණු මත රු. 10,906,994.86 ක මුදලක් ඇතුළත් වේ:-

වැලිකන්ද ගොවිපළ භාර නිලධාරී තනතුරු දරන ජාතික පශු සම්පත් සංවර්ධන මණ්ඩලයේ සේවකයෙකු සියදිවි නසාගෙන ඇති අතර පශු සම්පත් සංවර්ධන මණ්ඩලයේ අභ්‍යන්තර විගණකවරුන් විසින් ඔහුගේ අභාවයෙන් පසු රු. 619,484.86 ක මුදල් හිඟයක් සහ රුපියල් 10,287,510 ක පශු සම්පත් හිඟයක් පවතින බව සහතික කර ඇත.

ජාතික පශු සම්පත් සංවර්ධන මණ්ඩලය සහ එහි පරිපාලිත ආයතනය
මූල්‍ය ප්‍රකාශන ඒකාබද්ධ කිරීම

අ. කල් පිරෙන තුරු තබන මූල්‍ය වත්කම්

ගනුදෙනු පිරිවැය සැලකිය යුතු තරම් ඉහළ වේ නම්, කල් පිරෙන තුරු තබන මූල්‍ය වත්කම් සාධාරණ වටිනාකමට සෘජුව ආරෝපණය කළ හැකි ඕනෑම ගනුදෙනු පිරිවැයක් එකතු කර ලබෙන වටිනාකමට මුලින් හඳුනා ගැනේ. මූලික හඳුනාගැනීමේදී පසුව, කල්පිරෙන තුරු තබන මූල්‍ය වත්කම් ඵලදායී පොළී ක්‍රමය භාවිතා කරමින් ක්‍රමක්ෂය කළ පිරිවැයෙන් හානිකරණ පාඩු අඩු කර ලැබෙන වටිනාකමට මනිනු ලැබේ. ස්ථාවර තැන්පතු වල ආයෝජන කල් පිරෙන තුරු තබන ආයෝජන ලෙස වර්ග කර ඇත.

3.3.5.2 මූල්‍ය වත්කම් හානිකරණය

මූල්‍ය වත්කමක් හෝ මූල්‍ය වත්කම් සමූහයක් හානිකරණය වී ඇති බවට කිසියම් වෛෂයික සාක්ෂි තිබේද යන්න පශු සම්පත් සංවර්ධන මණ්ඩලය සෑම වාර්තාකරණ දිනයකදීම තක්සේරු කරන අතර, එවැනි හානිකරණයක් සිදුවී ඇත්නම්, එම හානිකරණය ගණනය කරනු ලබන්නේ වත්කමේ ධාරණ ප්‍රමාණය සහ ඇස්තමේන්තුගත අනාගත මුදල් ප්‍රවාහවල වර්තමාන වටිනාකම අතර වෙනස ලබා ගැනීමෙනි.

3.3.6 මුදල් සහ මුදල් සමානතා

මුදල් සහ මුදල් සමානතාවලට බැංකුවේ ඇති මුදල් සහ ඇමතුම් තැන්පතු වල ඇති මුදල් ඇතුළත් වේ. ඉල්ලුම මත ආපසු ගෙවිය හැකි සහ සමූහයේ මුදල් කළමනාකරණයේ අනිවාර්ය අංගයක් වන බැංකු අයිරා මුදල් ප්‍රවාහ ප්‍රකාශයේ අරමුණ සඳහා මුදල් සහ මුදල් සමානතාවල අංගයක් ලෙස ඇතුළත් කෙරේ. කෙටි කල්පිරීමක් සහිත ආයෝජන, එනම් අත්පත් කරගත් දින සිට මාස තුනක් හෝ ඊට අඩු කාලයකින් කල්පිරෙන ආයෝජන ද මුදල් සමානතා ලෙස සලකනු ලැබේ.

3.3.7 ප්‍රදාන

3.3.7.1 ප්‍රදාන සඳහා ගිණුම්කරණය

දරන ලද වියදම් සඳහා සමූහයට වන්දි ලබා දෙන ප්‍රදාන, වියදම් හඳුනාගෙන ඇති එම කාල සීමාව තුළම විස්තීරණ ආදායම් ප්‍රකාශනයේ ආදායම ලෙස පිළිගැනේ. වත්කමක පිරිවැය සඳහා සමූහයට වන්දි ගෙවන ප්‍රදාන අදාළ වත්කම්වල ප්‍රයෝජනවත් ආයු කාලය පුරා ක්‍රමානුකූල පදනමක් මත විස්තීරණ ආදායම් ප්‍රකාශනය තුළ පිළිගනු ලැබේ.

3.3.8 වගකීම් සහ ප්‍රතිපාදන

මූල්‍ය තත්ත්ව ප්‍රකාශනයේ වත්මන් වගකීම් ලෙස වර්ගීකරණය කර ඇති වගකීම් ඉල්ලුම මත හෝ වාර්තා කළ දින සිට වසරක් ඇතුළත ගෙවීමට නියමිත වගකීම් වේ. ජංගම නොවන වගකීම් යනු වාර්තා කළ දින සිට වසරකට පසුව ගෙවීමට නියමිත ශේෂ වේ.

මෙම මූල්‍ය ප්‍රකාශන පිළියෙළ කිරීමේදී දන්නා සියලුම වගකීම් ගිණුම්ගත කර ඇත. අතීත සිදුවීමක ප්‍රතිඵලයක් ලෙස සමූහයට නෛතික හෝ සාධනීය වගකීමක් ඇති විට, ප්‍රතිපාදන සහ වගකීම් පිළිගනු ලබන අතර එම වගකීම පියවීම සඳහා ආර්ථික ප්‍රතිලාභ පිටතට ගලායාමක් අවශ්‍ය වනු ඇත.

පශු සම්පත් සංවර්ධන මණ්ඩලය එකතු කළ අගය මත බද්ද (ඒම්) සම්බන්ධයෙන් වගකිව යුතු අතර ඒම පනතේ විධිවිධානවලට අනුකූලව කටයුතු කරයි. ගෙවිය යුතු වැට් බදු සහ/ හෝ අයකරගත හැකි ප්‍රමාණ මූල්‍ය තත්ත්ව ප්‍රකාශනයෙන් පිළිබිඹු වේ.

3.3.9 සේවක ප්‍රතිලාභ

අ. නිර්වචිත දායක සැලසුම්

නිර්වචිත දායක සැලසුමක් යනු පශ්චාත් රැකියා සැලසුමක් යටතේ ආයතනයක් වෙතම ආයතනයකට ස්ථාවර දායක මුදලක් ගෙවන අතර තවත් මුදලක් ගෙවීමට නීත්‍යානුකූල හෝ සාධනීය බැඳීමක් නොමැත. නිර්වචිත දායක සැලසුම් සඳහා දායක මුදල් සඳහා වන බැඳීම්, ඒවා ගෙවීමට නියමිත වේලාවට විස්තීරණ ආදායම් ප්‍රකාශනයේ වියදමක් ලෙස හඳුනා ගැනේ.

**ජාතික පශු සම්පත් සංවර්ධන මණ්ඩලය සහ එහි පරිපාලිත ආයතනය
මූල්‍ය ප්‍රකාශන ඒකාබද්ධ කිරීම**

ආ. සේවක අර්ථසාධක අරමුදල

සමූහයට අයත් ආයතන සහ සේවකයන් එක් එක් සේවකයාගේ මූලික වැටුපෙන් සහ ජීවන වියදම් දීමනාව මත අනුපිළිවෙලින් 12% සහ 10% බැගින් සේවක අර්ථසාධක අරමුදලට දායක වේ.

ඇ. සේවක භාරකාර අරමුදල

සමූහයට අයත් ආයතන විසින් එක් එක් සේවකයාගේ මූලික වැටුප සහ ජීවන වියදම් දීමනාව මත 3% කින් සේවක භාරකාර අරමුදලට දායක වේ.

3.3.10 කල්බදු සහ ආයෝජන දේපළ

3.3.10.1 කල්බදු දේපළ

කල්බදු දේපළ සඳහා වැඩිදියුණු කිරීමේ පිරිවැය හෝ කල්බදු දේපළ මත පිරිවැය ප්‍රාග්ධනීකරණය කර, කල්බදු වැඩිදියුණු කිරීම් ලෙස හෙළිදරව් කර, කල් බද්දේ ඉකුත් නොවූ කාලය පුරා හෝ වැඩිදියුණු කිරීම්වල ඇස්තමේන්තුගත ප්‍රයෝජනවත් ආයු කාලය යන දෙකෙන් වඩාත් කෙටි කාලය පුරා ක්ෂය කරන ලදී. පශු සම්පත් සංවර්ධන මණ්ඩලය විසින් ලංකා බැංකුවෙන් මූල්‍ය කල්බදු පදනම මත වංචල වත්කම් අත්පත් කරගෙන ඇති අතර එවැනි සියලුම වංචල වත්කම් වසර පහක කාලයක් සඳහා බදු දී ඇත පශු සම්පත් සංවර්ධන මණ්ඩලය විසින් පහත සඳහන් ආයතන සඳහා වසර 30 ක සහ වසර 99 ක බදු කාලසීමා සඳහා පශු සම්පත් සංවර්ධන මණ්ඩලයේ ඇතැම් නිශ්චල දේපළ තෙවන පාර්ශවවලට බදු දී ඇත.

1. බ්‍රැන්ඩ්ස් ඉම්ටේට් කම්පැණි ලිමිටඩ් - (පර්චස් 31 ක් වසර 30 ක බද්දට)
2. රජවැල්ල ඉඩම - (අක්කර 517, වසර 99 ක බද්දට)

පරිපාලිත සමාගම (SLPDC) වෙත 99 වසරක බදු පදනම මත ලබා දී ඇති ඉඩම සඳහා පශු සම්පත් සංවර්ධන මණ්ඩලය වෙත කල්තියා බදු කුලියක් ලබා දී තිබුණි. මෙම ශේෂය විලම්භිත කල්බදු ආදායම් යටතේ සඳහන් කර ඇති අතර කොටස්වල වටිනාකම් ගණනය කිරීමේදී මෙම ගෙවීම් සැලකිල්ලට ගත් බැවින්, හිඟ මුදල පරිපාලිත සමාගම් ගිණුමේ ආයෝජන වෙත මාරු කරන ලදී.

3.3.10.2 ආයෝජන දේපළ

ආයෝජන දේපළ මූලින් ගනුදෙනු වියදම් ඇතුළුව පිරිවැයට මනිනු ලබයි. පිළිගැනීමේ නිර්ණායක සපුරාලන්නේ නම් එම පිරිවැය දරන අවස්ථාවේ පවතින ආයෝජන දේපලක කොටසක් ප්‍රතිස්ථාපනය කිරීමේ පිරිවැය ධාරණ ප්‍රමාණයට ඇතුළත් වේ; සහ ආයෝජන දේපලක දෛනික සේවා කිරීමේ පිරිවැය ධාරණ ප්‍රමාණයට ඇතුළත් නොවේ.

මූලික හඳුනාගැනීමෙන් පසුව, LKAS 16 හි දේපළ, පිරිසිදු සහ උපකරණ (විකිණීම සඳහා තබා ඇති ලෙස වර්ගීකරණය කළ යුතු නිර්ණායක සපුරාලන ඒවා හැර) පිළිබඳ අවශ්‍යතාවයන්ට අනුකූලව සමූහය විසින් ඔවුන්ගේ සියලුම ආයෝජන දේපළ මනිනු ලබයි.

ආයෝජන දේපළ අපහරණය කර ඇති විට හෝ ආයෝජන දේපළ ස්ථිර ලෙස භාවිතයෙන් ඉවත් කර ඇති විට සහ ආයෝජන දේපළ අපහරණය කිරීමෙන් අනාගත ආර්ථික ප්‍රතිලාභයක් අපේක්ෂා නොකරන විට ආයෝජන දේපළ හඳුනා නොගනී. විශ්‍රාම යාමේදී හෝ ආයෝජන දේපළක් අපහරණය කිරීමේදී ඇති වන ඕනෑම ලාභයක් සහ අලාභයක් අපහරණය කළ වර්ෂයේ ආදායම් ප්‍රකාශයේ පිළිගනු ලැබේ.

3.3.11 හිමිකම්

ජාතික පශු සම්පත් සංවර්ධන මණ්ඩලයේ ("NLDB") මගින් ප්‍රධාන වශයෙන් ප්‍රාග්ධන සංචිත සහ ආදායම් සංචිත ගොඩනගා ගෙන ඇත්තේ ප්‍රධාන වශයෙන් එහි හිමිකම් ප්‍රතිපාදන ශක්තිමත් කිරීමට සහ ණය දෙන ආයතනවලින් මූල්‍ය ණය ගැනීම් ලබා ගත හැකි වන පරිදි වාසිදායක අනුපාතයක් පවත්වා ගැනීමට ය.

3.3.12 වාර්තාකරණ කාලයෙන් පසු සිදුවීම්

තනතුර හැර යෑම සම්බන්ධයෙන් සඳහා සේවකයකුට නිකුත් කරන ලද දැන්වීමකට අදාළ අංක 37/147/2017 දරන නඩුව කම්කරු විනිශ්චය සභාවක් විසින් පවත්වනු ලැබූ අතර එහි තීන්දුව වූයේ පශු සම්පත් සංවර්ධන මණ්ඩලය සේවකයාට පසුගිය වැටුප් වශයෙන් රු.243,812.50 ක මුදලක් ගෙවිය යුතු බව ද, සේවකයා නැවත සේවයේ පිහිටුවිය යුතු බවය. මෙම තීන්දුවට එරෙහිව පශු සම්පත් සංවර්ධන මණ්ඩලය මගින් අභියාචනාධිකරණයට අභියාචනයක් ඉදිරිපත් කර තිබුණි. කෙසේ වෙතත්, මෙම පසුගිය වැටුප් රු. 243,812.50 කම්කරු විනිශ්චය සභාවෙහි තැන්පත් කළ යුතු අතර තවත් රු. 368,312.50 ක තැන්පතුකක් අභියාචනාධිකරණ තීන්දුව ලබා දෙන තෙක් තැන්පත් කිරීමට පශු සම්පත් සංවර්ධන මණ්ඩලයට සිදු විය.

ජාතික පශු සම්පත් සංවර්ධන මණ්ඩලය සහ එහි පරිපාලිකය මූල්‍ය ප්‍රකාශන ඒකාබද්ධ කිරීම

3.4 ලාභ හා අලාභ සහ අනෙකුත් විස්තීර්ණ ආදායම් ප්‍රකාශය

3.4.1 ආදායම් පිළිගැනීම

සමූහය වෙත ආර්ථික ප්‍රතිලාභ ගලා ඒමේ හැකියාව සහ එය විශ්වාසදායක ලෙස මැනිය හැකි තරමට ආදායම හඳුනාගෙන ඇත. ආදායම මනිනු ලබන්නේ ලැබුණු හෝ ලැබිය යුතු ප්‍රතිෂ්ඨාවේ සාධාරණ වටිනාකම වෙළඳ වට්ටම් සහ විකුණුම් බදුවලින් අඩු කර ලැබෙන ශුද්ධ වටිනාකමටය.

ආදායම හඳුනාගැනීමේ අරමුණ සඳහා පහත සඳහන් නිශ්චිත නිර්ණායක භාවිතා කරනු ලැබේ.

3.4.1.1 භාණ්ඩ විකිණීම

භාණ්ඩ විකිණීමෙන් ලැබෙන ආදායම මනිනු ලබන්නේ ලැබුණු හෝ ලැබිය යුතු ප්‍රතිෂ්ඨාවේ සාධාරණ වටිනාකම ප්‍රතිලාභ සහ දීමනාවලින් අඩු කර ලැබෙන ශුද්ධ වටිනාකමටය. හිමිකාරීත්වයේ සැලකිය යුතු අවදානම් සහ ප්‍රතිලාභ ගැනුම්කරු වෙත පැවරී ඇති විට, ප්‍රතිෂ්ඨාවේ ප්‍රතිසාධනය සිදු විය හැකි විට, ඒ ආශ්‍රිත පිරිවැය සහ භාණ්ඩ ආපසු ලැබිය හැකි බව විශ්වාසදායක ලෙස ඇස්තමේන්තු කළ හැකි වූ විට, සහ භාණ්ඩ සමඟ අඛණ්ඩ කළමනාකරණ මැදිහත්වීමක් නොමැති විට ආදායම හඳුනා ගැනේ. තැරැවිකාර කටයුතු, විකුණුම් වියදම් සහ ආදායමට අදාළ අනෙකුත් අයකිරීම්වල ඉන්වොයිස් වටිනාකමට ආදායම හඳුනා ගැනේ.

ගොවිපොළ නිෂ්පාදන විකිණීම

හිමිකාරීත්වයේ අවදානම් සහ ප්‍රතිලාභ ගැනුම්කරු වෙත මාරු කර ඇති විට විකුණුම් හඳුනා ගැනේ.

3.4.1.2 ලාභාංශ ආදායම

කොටස් හිමියාගේ ගෙවීම් ලැබීමට ඇති අයිතිය තහවුරු කර ඇති විට ආයෝජනවලින් ලැබෙන ලාභාංශ ආදායම පිළිගනු ලැබේ.

3.4.1.3 කුලී ආදායම

කුලී ආදායම උපයන විට ලාභ හා අලාභ හඳුනා ගනී.

3.4.1.4 පොළී ආදායම

ඵලදායී පොළී ක්‍රමය භාවිතා කරමින් ලාභ හෝ අලාභයේ උපවිත පොළී ආදායම ලෙස හඳුනා ගැනේ.

3.4.2 වෙනත් මෙහෙයුම් ආදායම්

දේපළ, පිරියත සහ උපකරණ අපහරණය කිරීමේ ලාභ සහ අලාභ තීරණය කරනු ලබන්නේ ශුද්ධ විකුණුම් ආදායම ධාරණ මුදල සමඟ සංසන්දනය කිරීමෙනි. මේවා ලාභ සහ අලාභවලට ඇතුළත් කෙරේ.

3.4.3 ජීව විද්‍යාත්මක වත්කම්වල සාධාරණ වටිනාකමේ වෙනස්වීම්

ජීව විද්‍යාත්මක වත්කම්වල සාධාරණ වටිනාකමේ වෙනස්වීම් හේතුවෙන් ඇතිවන ලාභ හෝ අලාභය ලාභ හෝ අලාභ ප්‍රකාශනය තුළ ගිණුම්ගත කෙරේ.

3.4.4 රජයේ ප්‍රදාන

හබෘථ හි ප්‍රධාන අරමුණ වශයෙන් දේශීය ගොවීන් වෙත සහන මිලට පශු සම්පත් සහ අභිජනන ද්‍රව්‍ය නිකුත් කිරීම සිදු කළ යුතු වන බැවින්, ආදායම් සහ විලම්බිත ආදායම ලෙස සැලකිය හැකි සංවර්ධන කටයුතුවලට අදාළ රජයේ ප්‍රදාන ආදායම් ප්‍රවේශය යටතේ ගිණුම්ගත කෙරේ.

3.4.5 ණය ගැනීමේ පිරිවැය

අපේක්ෂිත භාවිතය සඳහා හෝ විකිණීම සඳහා හෝ සුදානම් වීමට සැලකිය යුතු කාලයක් ගත වන සුදුසුකම් ලත් වත්කමක් අත්පත් කර ගැනීම, ඉදිකිරීම හෝ නිෂ්පාදනය කිරීම සඳහා සෘජුවම ආරෝපණය කළ හැකි ණය ගැනීමේ පිරිවැය වත්කමේ කොටසක් ලෙස ප්‍රාග්ධනීකරණය කර ඇති අවස්ථාවල හැර ණය ගැනීමේ පිරිවැය ඒවා දැරීමට සිදුවන කාලසීමාව තුළ වියදමක් ලෙස හඳුනාගෙන ඇත.

ප්‍රාග්ධනීකරණය නොකරන ලද ණය ගැනීමේ පිරිවැය ඒවා දරන ලද කාලසීමාව තුළ වියදම් ලෙස හඳුනාගෙන ලාභ

ජාතික පශු සම්පත් සංවර්ධන මණ්ඩලය සහ එහි පරිපාලිතය
මූල්‍ය ප්‍රකාශන ඒකාබද්ධ කිරීම

හෝ අලාභ ප්‍රකාශයේ ගිණුම්ගත කෙරේ.

ප්‍රාග්ධනීකරණය සඳහා සුදුසුකම් ලබන ණය ගැනීමේ පිරිවැයේ ප්‍රමාණයන් LKAS 23 - 'ණය ගැනීමේ පිරිවැය' අනුව තීරණය වේ.

3.4.6 මූල්‍ය වියදම්

ණය ගැනීමේ සඳහා වන පොළී වියදම් සහ අයිරා මත පොළී මූල්‍ය පිරිවැයට ඇතුළත් වේ.

සුදුසුකම් ලබන වත්කමක් අත්පත් කර ගැනීම, ඉදිකිරීම හෝ නිෂ්පාදනය කිරීම සඳහා සෘජුවම ආරෝපණය කළ නොහැකි ණය ගැනීමේ පිරිවැය ඵලදායී පොළී ක්‍රමය භාවිතා කරමින් ලාභ හෝ අලාභ ප්‍රකාශනයේ හඳුනා ගැනේ.

3.4.7 ආදායම් බදු වියදම්

ආදායම් බදු වියදම ප්‍රවර්තන සහ විලම්භිත බදුවලින් සමන්විත වේ. ආදායම් බදු වියදම ව්‍යාපාර සංයෝජනයකට හෝ හිමිකම්වල සෘජුව පිළිගත් අයිතමවලට හෝ වෙනත් විස්තීර්ණ ආදායමකට අදාළ ප්‍රමාණයට හැර ලාභ හෝ අලාභ වශයෙන් හඳුනා ගැනේ.

අ. ප්‍රවර්තන බදු වියදම

බදුකරණය සඳහා ප්‍රතිපාදන පදනම් වන්නේ 2006 අංක 10 දරන දේශීය ආදායම් පනතේ විධිවිධාන සහ පනතට සිදු කරන ලද සංශෝධනවලට අනුව බදු අරමුණු සඳහා ගළපන ලද වර්ෂය සඳහා වන ලාභය මතය.

ප්‍රවර්තන බද්ද වර්ෂය සඳහා බදු ගෙවිය යුතු ආදායම හෝ අලාභය මත ගෙවිය යුතු හෝ ලැබිය යුතු අපේක්ෂිත බදු සහ ඉකුත් වර්ෂවලට අදාළව ගෙවිය යුතු හෝ ලැබිය යුතු බදු සඳහා සිදු කරන ලද යම් ගැලපීම්වලින් සමන්විත වේ. එය මනිනු ලබන්නේ වාර්තා කරන දිනයේ පනවන ලද හෝ පසුව පනවන ලද බදු අනුපාත භාවිතා කරමිනි. ප්‍රවර්තන බද්දට ලාභාංශ වලින් පැන නගින ඕනෑම බද්දක් ද ඇතුළත් වේ. ප්‍රවර්තන බදු වත්කම් සහ වගකීම් හිලව් කරනු ලබන්නේ යම් නිර්ණායක සපුරා ඇත්නම් පමණි.

බදු ගණනයට අනුව, පශු සම්පත් සංවර්ධන මණ්ඩලය සඳහා බදු ගෙවිය හැකි ආදායම ශුන්‍ය වන බැවින්, ආදායම් බදු සඳහා ප්‍රතිපාදන මූල්‍ය වර්ෂය තුළ සපයා නොමැත.

ආ. විලම්භිත බදු

මූල්‍ය වාර්තාකරණ අරමුණු සඳහා වත්කම් සහ වගකීම්වල ධාරණ ප්‍රමාණ සහ බදුකරණ අරමුණු සඳහා භාවිතා කරන ප්‍රමාණ අතර තාවකාලික වෙනස්කම්වලට අදාළව විලම්භිත බදු හඳුනා ගැනේ.

විලම්භිත බදු වත්කම් හඳුනාගනු ලබන්නේ වත්කම් භාවිතා කළ හැකි අනාගත බදු අය කළ හැකි ලාභ ලැබීමට ඉඩ ඇති ප්‍රමාණයට පමණි. විලම්භිත බදු වත්කම් සෑම වාර්තාකරණ දිනයකදීම සමාලෝචනය කරනු ලබන අතර අදාළ බදු ප්‍රතිලාභය උපලබ්ධි කිරීමට තවදුරටත් සම්භාවිතාවක් නොමැති තරමට අඩු කරනු ලැබේ..

හඳුනා නොගත් විලම්භිත බදු වත්කම් සෑම වාර්තාකරණ දිනයකදීම නැවත තක්සේරු කරනු ලබන අතර ඒවා භාවිතා කළ හැකි අනාගත බදු අය කළ හැකි ලාභ ලැබීමට ඉඩ ඇති ප්‍රමාණයට හඳුනා ගැනේ.

විලම්භිත බද්ද මනිනු ලබන්නේ ඒවා ආපසු හැරවීමේදී තාවකාලික වෙනස්කම් සඳහා යොදනු ඇතැයි අපේක්ෂා කරන බදු අනුපාතවලින්, වාර්තා කරන දිනයේ දී පනවන ලද හෝ සැලකිය යුතු ලෙස පනවන ලද බදු අනුපාත භාවිතා කරමිනි. විලම්භිත බදු වත්කම් සහ වගකීම් හිලව් කරනු ලබන්නේ යම් නිර්ණායක සපුරා ඇත්නම් පමණි.

මෙය සමුච්චිත බදු පාඩු හේතුවෙන් පශු සම්පත් සංවර්ධන මණ්ඩලය විලම්භිත බදු වත්කම් හඳුනා නොගැනීම හේතුවෙන් ශේෂ පත්‍ර දිනය වන විට විලම්භිත බදු වගකීමක් හඳුනාගෙන නොමැත.

3.5 පසුකාලීන සිදුවීම්

සියලුම වැදගත් පශ්චාත් වාර්තාකරණ සිදුවීම් සලකා බලා ඇති අතර මූල්‍ය ප්‍රකාශනවලට අදාළ සටහන්වල සුදුසු අවස්ථාවල ගැලපීම් හෝ හෙළිදරව් කිරීම් සිදු කර ඇත.

මූල්‍ය ප්‍රකාශනවල වැදගත් ගැලපීම් හෝ හෙළිදරව් කිරීම් අවශ්‍ය වන කිසිදු තත්වයක් වාර්තා කළ දින සිට මතු වී නොමැත.

ජාතික පශු සම්පත් සංවර්ධන මණ්ඩලය සහ එහි පරිපාලිතය
මූල්‍ය ප්‍රකාශන ඒකාබද්ධ කිරීම

3.6 අංශ වාර්තාකරණය

අංශයක් යනු අනෙකුත් අංශවලට වඩා වෙනස් අවදානම් සහ ප්‍රතිලාභවලට යටත් වන අදාළ නිෂ්පාදන හෝ සේවා සැපයීමේ (ව්‍යාපාර අංශය) හෝ යම් ආර්ථික පරිසරයක් තුළ (භූගෝලීය අංශය) නිෂ්පාදන හෝ සේවා සැපයීමේ යෙදී සිටින සමූහයේ කැපී පෙනෙන සංරචකයකි.

පශු සම්පත් සංවර්ධන මණ්ඩලය මූල්‍ය ප්‍රකාශන සකස් කරනු ලබන්නේ විමධ්‍යගත ගිණුම්කරණ පද්ධතියකින් වන අතර එහිදී එක් එක් ගොවිපළ මෙහෙයුම් අංශයක් ලෙස සැලකේ. එබැවින් ලාභ හා අලාභ සහ අනෙකුත් විස්තීර්ණ ආදායම් ප්‍රකාශනය සහ මූල්‍ය තත්ත්ව ප්‍රකාශනය සැකසීමේදී සෑම මෙහෙයුම් අංශයක්ම සැලකිල්ලට ගනියි.

3.7 අදාළ පාර්ශ්ව ගනුදෙනු

මිලක් අය කරන්නේද යන්න නොසලකා, එක් පාර්ශ්වයකට අනෙක් පාර්ශ්වයේ මූල්‍ය සහ මෙහෙයුම් ප්‍රතිපත්ති/කීරණ පාලනය කිරීමට හෝ ඒ සම්බන්ධයෙන් සැලකිය යුතු බලපෑමක් ඇති කිරීමට හැකියාව ඇති ගනුදෙනු සම්බන්ධයෙන් හෙළිදරව් කිරීම් සිදු කර ඇත.

පශු සම්පත් සංවර්ධන මණ්ඩලයේ කිසිදු අධ්‍යක්ෂවරයකුට වාර්තා කරන දිනට මණ්ඩලය සමඟ කොන්ත්‍රාත්තු සහ හෝ යෝජිත කොන්ත්‍රාත්තු පිළිබඳ සම්බන්ධතා නොතිබුණි.

පශු සම්පත් සංවර්ධන මණ්ඩලයේ පූර්ණ පරිපාලිත සමාගමේ සභාපතිවරයා ද වන සභාපතිවරයාට සහ උප සභාපතිවරයාට භාණ්ඩාගාර වක්‍රලේඛය අනුව මාසික දීමනාවක් ගෙවනු ලබන අතර පශු සම්පත් සංවර්ධන මණ්ඩලයේ අදාළ කිසිදු සමාගමකින් ඔවුන්ට වෙනත් ගෙවීමක් සිදු නොකෙරේ.

පහත දක්වා ඇති සාමාජිකයින්ට සහභාගී වූ දින සඳහා ප්‍රවාහන දීමනාවක් ද සමඟ මණ්ඩල ගාස්තු, විගණන සහ කළමනාකරණ කමිටු ගාස්තු ද ගෙවනු ලැබේ.

ජනවාරි සිට අගෝස්තු දක්වා

නම	තනතුර	පත් කළ දිනය
මහාචාර්ය මංජුල ප්‍රියන්ත සුමිත් මාගමගේ	සභාපති	2019 දෙසැම්බර් 22 වනදා
ආරුකට්ටු පටබැඳිගේ සුමනසිරි මහතා	උප සභාපති	2020 ජනවාරි 16 වනදා
යාපා පුවක්දණ්ඩවගේ මෙනවිය	අධ්‍යක්ෂ	2020 ජනවාරි 16 වනදා
ආසිරි මන්මෝහන් ඉද්දමල්ගොඩ මහතා	අධ්‍යක්ෂ	2019 ජනවාරි
හෙට්ටිආරච්චිගේ රංජිත් කුමාර වික්‍රමතිලක මහතා	අධ්‍යක්ෂ	2019 ජනවාරි
රාජ්පාල් කුමාර් ඔබේසේකර මහතා	අධ්‍යක්ෂ	2019 ජනවාරි
බී.පී.කේ. ගුණවර්ධන මහතා	අධ්‍යක්ෂ	2019 ජනවාරි

හෙට්ටිආරච්චිගේ රංජිත් මහතා සහ රාජ්පාල් කුමාර් ඔබේසේකර මහතා සහභාගීත්වය සඳහා සමාලෝචිත මූල්‍ය වර්ෂය තුළ අධ්‍යක්ෂ මණ්ඩල ගාස්තු, විගණන සහ කළමනාකරණ කමිටු ගාස්තු සහ ප්‍රවාහන දීමනාව වැනි ඔවුන්ගේ දීමනා ලබා ගැනීම ස්වේච්ඡාවෙන් අතහැර ඇත.

3.8 සංසන්දනාත්මක කොරතුරු

සමූහයේ ගිණුම්කරණ ප්‍රතිපත්ති අඛණ්ඩව යොදවා ඇති අතර සමූහයේ ගිණුම්කරණ ප්‍රතිපත්ති වර්තමාන ඉදිරිපත් කිරීමට අනුකූල වන පරිදි අවශ්‍ය වන පරිදි නැවත සකස් කර ඇති ඉකුත් වසරේ සංඛ්‍යා සහ වාක්‍ය බණ්ඩවලට අනුකූල වේ.

3.9 මුදල් ප්‍රවාහ ප්‍රකාශය

මුදල් ප්‍රවාහ ප්‍රකාශනය ශ්‍රී ලංකා ගිණුම්කරණ ප්‍රමිතිය - LKAS 7 මුදල් ප්‍රවාහ ප්‍රකාශ අනුකූලව මුදල් ප්‍රවාහ පිළියෙළ කිරීමේ වක්‍ර ක්‍රමය භාවිත කර පිළියෙළ කර ඇත. මුදල් සහ මුදල් සමානතා දන්නා මුදල් ප්‍රමාණවලට ක්ෂණිකව පරිවර්තනය කළ හැකි, වටිනාකම වෙනස් වීම පිළිබඳ ඉතා සුළු අවදානමකට යටත් වන කෙටිකාලීන, ඉතා ද්‍රවශීල ආයෝජනවලින් සමන්විත වේ.

ගෙවූ පොළිය මෙහෙයුම් මුදල් ප්‍රවාහය ලෙසත් ලද පොළිය ආයෝජන මුදල් ප්‍රවාහය ලෙසත් වර්ග කෙරේ.

**ජාතික පශු සම්පත් සංවර්ධන මණ්ඩලය සහ එහි පරිපාලිකය
මූල්‍ය ප්‍රකාශන ඒකාබද්ධ කිරීම**

3.10 අදාළ වූ නිදහස් කිරීම්

SLFRS 1 ප්‍රථම වරට ශ්‍රී ලංකා මූල්‍ය වාර්තාකරණ ප්‍රමිතීන් අනුගමනය කිරීම සහ නිර්දේශිත පරිච්ඡේදන ප්‍රකාශනය ඇතැම් SLFRS හි අනිකුත්යෝගී යෙදුමෙන් යම් යම් නිදහස් කිරීම් සඳහා ඉඩ සලසයි.

3.10.14.1 NLDB පහත සඳහන් නිදහස් කිරීම් යොදවා ඇත

සාධාරණ වටිනාකම හෝ ප්‍රත්‍යාගණනය සැලකූ පිරිවැයක් ලෙස.

පොදු ව්‍යාපාර පිළිබඳ කාරක සභා නියෝගයට අනුව, පශු සම්පත් සංවර්ධන මණ්ඩලයේ මෝටර් රථ ප්‍රත්‍යාගණනය කර ඇති අතර සාධාරණ වටිනාකම ගිණුම්වල ඉදිරිපත් කර ඇත. වෘත්තීය තක්සේරුකරුවෙකු ලෙස සැලකෙන රජයේ තක්සේරුකරු විසින් තක්සේරු කිරීම සිදු කරන ලදී.

සින්තක්කර දේපළ, පිරිසත සහ උපකරණ පිරිවැය ආකෘතිය භාවිතා කරමින් බණී වලට අනුකූලව පිළියෙළ කරන ලද මූල්‍ය තත්ත්ව ප්‍රකාශනය තුළ ගිණුම්ගත කරනු ලැබේ. පශු සම්පත් සංවර්ධන මණ්ඩලයේ සාධාරණ වටිනාකම සැලකූ පිරිවැය ලෙස භාවිතා කිරීමට තෝරාගෙන ඇත.

3.11 ප්‍රාග්ධන බැඳීම් සහ අවිනිශ්චිත වගකීම්

අවිනිශ්චිත වගකීම් යනු අවිනිශ්චිත අනාගත සිදුවීම් හෝ ආර්ථික ප්‍රතිලාභ මාරු කිරීමේ සම්භාවිතාවක් නොමැති හෝ විශ්වාසදායක ලෙස මැනිය නොහැකි වත්මන් වගකීම් මගින් පමණක් පැවැත්ම තහවුරු කළ හැකි බැඳීම් වේ. සමූහයේ ප්‍රාග්ධන බැඳීම් සහ අවිනිශ්චිත වගකීම් මූල්‍ය ප්‍රකාශනවලට අදාළ සටහන්වල අනාවරණය කර ඇත. පශු සම්පත් සංවර්ධන මණ්ඩලයට එරෙහිව විවිධ හේතූන් මත අධිකරණයේ නඩු පවරා ඇතත්, එම නඩු තවමත් මූලික අදියරේ පවතින බැවින් ප්‍රතිපාදන සලසා දීමට හෝ වගකීම් හඳුනා ගැනීමට නොහැකි විය.

මූල්‍ය ප්‍රකාශනවල ගැලපීම් හෝ හෙළිදරව් කිරීම් අවශ්‍ය වන, වාර්තා කරන දිනට වැදගත් අවිනිශ්චිත වගකීම් නොමැත.

පශු සම්පත් සංවර්ධන මණ්ඩලය වෙනුවෙන් පෙනී සිටින නීතිපතිවරයාගේ අදහස වන්නේ මෙම අවස්ථාවේ කිසිදු නඩුවක ප්‍රතිඵලය හෝ විභවය වගකීම තක්සේරු කළ නොහැකි බවයි. එබැවින් ගිණුම්වල ප්‍රතිපාදන සැලසීම අවශ්‍ය නොවේ.

4. නව ප්‍රමිති නිකුත් කර ඇති නමුත් වාර්තා කරන දිනට බලාත්මක නොවූ ප්‍රමිති

නිකුත් කර ඇති නමුත් වාර්තා කරන දිනට බලාත්මක නොවූ නව ප්‍රමිති සහ ප්‍රමිති සංශෝධන ගණනාවක් මෙම මූල්‍ය ප්‍රකාශන පිළියෙළ කිරීමේදී අදාළ කර ගෙන නොතිබුණි. ඒ අනුව, මෙම මූල්‍ය ප්‍රකාශන පිළියෙළ කිරීමේදී පහත දැක්වෙන ගිණුම්කරණ ප්‍රමිති අදාළ කර ගෙන නොමැති අතර අදාළ ක්‍රියාත්මක වන දිනවලදී මෙම ප්‍රමිතීන් අදාළ කර ගැනීමට සමාගම සැලසුම් කරයි.

SLFRS 9 - “මූල්‍ය උපකරණ” - 2018 ජනවාරි 01 වැනි දින හෝ ඉන් පසුව ආරම්භ වන වාර්ෂික කාලසීමා සඳහා බලාත්මක වේ.

පවතින මාර්ගෝපදේශය වන LKAS 39 - මූල්‍ය උපකරණ: හඳුනාගැනීම සහ මැනීම ප්‍රතිස්ථාපනය කරනු ලබන 2014 වර්ෂයේ නිකුත් කරන ලද SLFRS 9 2018 ජනවාරි 01 දින හෝ ඉන් පසුව ආරම්භ වන වාර්ෂික වාර්තාකරණ කාලසීමා සඳහා බලාත්මක වේ.

SLFRS 9 - මූල්‍ය උපකරණ හි අවසාන අනුවාදය මගින් LKAS 39 මූල්‍ය උපකරණ: හඳුනාගැනීම සහ මැනීම සහ SLFRS 9 හි සියලුම පෙර අනුවාද ප්‍රතිස්ථාපනය කරයි. SLFRS 9 මගින් මූල්‍ය උපකරණ සඳහා ගිණුම්කරණයේ අංශ තුනම එකට ගෙන එයි, එනම් වර්ගීකරණය සහ මිනුම්, හානිකරණය සහ හෙජ් ගිණුම්කරණය.

සමූහය සහ පශු සම්පත් සංවර්ධන මණ්ඩලය එහි මූල්‍ය ප්‍රකාශන කෙරෙහි මෙම ප්‍රමිතීන්ගේ බලපෑම හඳුනා ගැනීමේ ක්‍රියාවලියක නිරතව සිටී. ප්‍රමිතිය ක්‍රියාත්මක කිරීමේ බලපෑම තවමත් අවසන් කර නොමැත.

SLFRS 15 - පාරිභෝගිකයින් සමඟ ගිවිසුම්වලින් ලැබෙන ආදායම - 2018 ජනවාරි 01 වැනි දින හෝ ඉන් පසුව

ජාතික පශු සම්පත් සංවර්ධන මණ්ඩලය සහ එහි පරිපාලිකය
මූල්‍ය ප්‍රකාශන ඒකාබද්ධ කිරීම

ඇරඹෙන වාර්ෂික කාලසීමා සඳහා බලපැවැත්වේ.

SLFRS 15 ආදායම හඳුනා ගන්නේ කොපමණ ප්‍රමාණයක් ද, කවදාද යන්න තීරණය කිරීම සඳහා පුළුල් රාමුවක් ස්ථාපනය කරයි. ආදායම හඳුනා ගත යුත්තේ කවදාද සහ කුමන මුදලකින්ද යන්න තීරණය කිරීමට ආයතන විසින් පියවර පහක ආකෘතියක් යොදනු ඇත. ආයතනයක් මගින් එම ආයතනයට හිමි විය යුතු බවට අපේක්ෂා කරන මුදලට භාණ්ඩ හා සේවා පාලනය පාරිභෝගිකයෙකුට පැවරීමේදී ආදායම හඳුනා ගන්නා බව ආකෘතිය සඳහන් කරයි.

ආදායම පිළිබඳ LKAS 18 සහ ඉදිකිරීම් කොන්ත්‍රාත්තු පිළිබඳ LKAS 11 සහ “පාරිභෝගික පක්ෂපාතිත්ව වැඩසටහන්” පිළිබඳ IFRIC 13, IFRIC 15 “නිශ්චල දේපල ඉදිකිරීම සඳහා වූ ගිවිසුම්”, “ගනුදෙනුකරුවන්ගෙන් වත්කම් මාරු කිරීම” පිළිබඳ IFRIC 18 සහ SIC 31 “ආදායම් - වෙළඳ ප්‍රචාරණ සේවා සම්බන්ධ භාණ්ඩ හුවමාරු ගනුදෙනු” ඇතුළත්ව SLFRS 15 මගින් දැනට පවතින ආදායම් හඳුනාගැනීමේ මාර්ගෝපදේශය ප්‍රතිස්ථාපනය කරයි.

සමූහය සහ පශු සම්පත් සංවර්ධන මණ්ඩලය එහි මූල්‍ය ප්‍රකාශන කෙරෙහි මෙම ප්‍රමිතීන්ගේ බලපෑම හඳුනා ගැනීමේ ක්‍රියාවලියක නිරතව සිටී. ප්‍රමිතිය ක්‍රියාත්මක කිරීමේ බලපෑම තවමත් අවසන් කර නොමැත.

SLFRS 16 - කල් බදු- 2019 ජනවාරි 01 වැනි දින හෝ ඉන් පසුව ආරම්භ වන වාර්ෂික කාලසීමා සඳහා බලාත්මක වේ.

SLFRS 16 මගින් ඔන්-ශේෂ පත්‍ර මූල්‍ය කල්බදු සහ ඕෆ්-ශේෂ පත්‍ර මෙහෙයුම් කල්බදු අතර වෙනස හඳුනා ගන්නා බදුකරුවන් සඳහා ප්‍රවර්තන ද්විත්ව ගිණුම්කරණ ආකෘතිය ඉවත් කරයි. ඒ වෙනුවට ප්‍රවර්තන මූල්‍ය කල්බදු ගිණුම්කරණයට සමාන ඔන්-ශේෂ පත්‍ර ගිණුම්කරණ ආකෘතියක් ඇත.

සමූහය සහ පශු සම්පත් සංවර්ධන මණ්ඩලය එහි මූල්‍ය ප්‍රකාශන කෙරෙහි මෙම ප්‍රමිතිවල බලපෑම හඳුනා ගැනීමේ ක්‍රියාවලියක නිරතව සිටී. ප්‍රමිතිය ක්‍රියාත්මක කිරීමේ බලපෑම තවමත් අවසන් කර නොමැත.

5. මූල්‍ය ප්‍රකාශනය නැවත ප්‍රකාශ කිරීම

සටහන් 5.1 මූල්‍ය තත්ත්ව ප්‍රකාශනයේ 2019.12.31 දිනට නැවත ප්‍රකාශිත වටිනාකම් ලබා ගැනීම සඳහා සිදු කරන ලද ගැලපුම් පිළිබඳ විස්තර දක්වයි.

සටහන 5.2 ලාභ සහ අලාභ සහ අනෙකුත් විස්තීරණ ආදායම් ප්‍රකාශනයේ 2019.12.31 දිනට නැවත ප්‍රකාශිත වටිනාකම් ලබා ගැනීම සඳහා සිදු කරන ලද ගැලපුම් පිළිබඳ විස්තර දක්වයි.

5.1 මූල්‍ය තත්ත්ව ප්‍රකාශනයේ නැවත ප්‍රකාශිත වටිනාකම්

	2019.12.31 දිනට රු.
විගණනය කරන ලද මූල්‍ය ප්‍රකාශනයට අනුව වෙළඳ සහ වෙනත් ලැබිය යුතු දෑ	188,826,872
2019 ඔක්තෝබර්-දෙසැම්බර් කාලය සඳහා ආර්ථික සේවා ගාස්තුව	2,930,814
වත්කම් නිවැරදි කිරීම සහ බැරකම් හිලව් කිරීම - ජා.ගො.බ. / උපයන විට ගෙවීමේ බදු	504,434
වත්කම් නිවැරදි කිරීම සහ බැරකම් හිලව් කිරීම- මුද්දර ගාස්තු	179,022
මූල්‍ය ප්‍රකාශනය (නැවත ප්‍රකාශිත) අනුව වෙළඳ සහ වෙනත් ලැබිය යුතු දෑ	188,826,872
විගණනය කරන ලද මූල්‍ය ප්‍රකාශනයට අනුව ප්‍රකාශිත ප්‍රාග්ධනය	576,587,649
වෙල්ලාර්ඞි ණය අදියර 1 - ජංගම වගකීම හිමිකම් බවට පරිවර්තනය කරන ලදී.	1,368,305,521
වෙල්ලාර්ඞි ණය අදියර 1 - ජංගම නොවන වගකීම හිමිකම් බවට පරිවර්තනය	1,004,728,631

**ජාතික පශු සම්පත් සංවර්ධන මණ්ඩලය සහ එහි පරිපාලිකය
මූල්‍ය ප්‍රකාශන ඒකාබද්ධ කිරීම**

කරන ලදී. වෙල්ලාර්ඩ් ණය අදියර 2 - ජංගම වගකීම හිමිකම් බවට පරිවර්තනය කරන ලදී	1,611,484,970
වෙල්ලාර්ඩ් ණය අදියර 2 - ජංගම නොවන වගකීම හිමිකම් බවට පරිවර්තනය කරන ලදී.	2,190,888,770
පොළී රහිත ණය හිමිකම් බවට පරිවර්තනය කරන ලදී	50,000,000
මූල්‍ය ප්‍රකාශනයට අනුව ප්‍රකාශිත ප්‍රාග්ධනය (නැවත ප්‍රකාශ කර ඇත)	6,801,995,542
විගණනය කරන ලද මූල්‍ය ප්‍රකාශනයට අනුව රඳවාගත් ඉපැයීම්	(3,451,849,390)
වෙල්ලාර්ඩ් ණය පොළිය ලියා හැරීම 2012-2018	434,615,871
වෙල්ලාර්ඩ් ණය පොළිය ලියා හැරීම 2019	127,877,664
ගෙවිය යුතු පාරිතෝෂිකය යටතට ඇතුළත් වූ ගෙවූ මුදල	149,861
මූල්‍ය ප්‍රකාශනය අනුව රඳවාගත් ඉපැයීම් (නැවත ප්‍රකාශිත)	(2,889,205,993)
විගණනය කරන ලද මූල්‍ය ප්‍රකාශනයට අනුව පොළී දරන ණය සහ ණය ගැනීම්	3,360,760,167
වෙල්ලාර්ඩ් ණය අදියර 1 - ජංගම නොවන වගකීම හිමිකම් බවට පරිවර්තනය කරන ලදී.	(1,004,728,631)
වෙල්ලාර්ඩ් ණය අදියර 2 - ජංගම නොවන වගකීම හිමිකම් බවට පරිවර්තනය කරන ලදී.	(2,190,888,770)
මූල්‍ය ප්‍රකාශනයට (නැවත ප්‍රකාශිත) අනුව පොළී දරන ණය සහ ණය ගැනීම්	165,142,766
විගණනය කළ මූල්‍ය ප්‍රකාශනයට අනුව පොළී රහිත ණය	50,000,000
පොළී රහිත ණය හිමිකම් බවට පරිවර්තනය කරන ලදී	(50,000,000)
මූල්‍ය ප්‍රකාශනයට (නැවත ප්‍රකාශිත) අනුව පොළී රහිත ණය	-
විගණනය කරන ලද මූල්‍ය ප්‍රකාශනයට අනුව වෙළඳ සහ අනෙකුත් ගෙවිය යුතු දෑ	1,545,967,185
වෙල්ලාර්ඩ් ණය පොළී ලියා හැරීම 2012-2018	(434,615,871)
වෙල්ලාර්ඩ් ණය පොළී කපා හැරීම 2019	(127,877,664)
2019 දෙසැම්බර් වැට් බදු සඳහා අත්තිකාරම් ගෙවීම (වෙක්පත් අංක: 36965)	(200,000)
වත්කම් නිවැරදි කිරීම සහ බැරකම් හිලව් කිරීම - ජා.ගො.බ. / උපයන විට ගෙවීමේ බද්ද	504,434
2019 ඔක්තෝබර්-දෙසැම්බර් කාලය සඳහා ආර්ථික සේවා ගාස්තුව	2,930,814
වත්කම් නිවැරදි කිරීම සහ බැරකම් හිලව් කිරීම - මුද්දර ගාස්තු	179,022
ගෙවිය යුතු පාරිතෝෂික යටතේ ඇතුළත් කරන ලද ගෙවූ මුදල -2019	(149,861)
මූල්‍ය ප්‍රකාශනය (නැවත ප්‍රකාශිත) අනුව වෙළඳ සහ අනෙකුත් ගෙවිය යුතු දෑ	1,000,981,295
විගණනය කරන ලද මූල්‍ය ප්‍රකාශනය අනුව කෙටි කාලීන ණය ගැනීම්	(29,061,513)
ඉදිරිපත් කිරීමේ දෝෂය - ගොවිපල මට්ටමේ බැංකු අයිරාව	(2,948,687)
විගණනය කරන ලද මූල්‍ය ප්‍රකාශනය (නැවත ප්‍රකාශිත) අනුව කෙටි කාලීන ණය ගැනීම්	(32,010,200)
විගණනය කරන ලද මූල්‍ය ප්‍රකාශනය අනුව මාස 12ක් ඇතුළත ණය සඳහා ගෙවිය යුතු මුදල	3,071,685,059
වෙල්ලාර්ඩ් ණය අදියර 1 - ජංගම වගකීම හිමිකම් බවට පරිවර්තනය කරන ලදී.	(1,368,305,521)
වෙල්ලාර්ඩ් ණය අදියර 2 - ජංගම වගකීම හිමිකම් බවට පරිවර්තනය කරන ලදී.	(1,611,484,970)
මූල්‍ය ප්‍රකාශනයට (නැවත ප්‍රකාශිත) අනුව මාස 12ක් ඇතුළත ණය සඳහා ගෙවිය යුතු මුදල	91,894,568

ජාතික පශු සම්පත් සංවර්ධන මණ්ඩලය සහ එහි පරිපාලිතය
මූල්‍ය ප්‍රකාශන ඒකාබද්ධ කිරීම

විගණනය කරන ලද මූල්‍ය ප්‍රකාශනය අනුව බැංකු අයිරාව	115,101,353
2019 දෙසැම්බර් වැට් බදු සඳහා අත්තිකාරම් ගෙවීම (වෙක්පත් අංක: 36965)	200,000
ඉදිරිපත් කිරීමේ දෝෂය - කෙටි කාලීන ණය ගැනීම් යටතේ ඇතුළත් වූ ගොවිපල මට්ටමේ බැංකු අයිරාව	2,948,687
විගණනය කරන ලද මූල්‍ය ප්‍රකාශනය (නැවත ප්‍රකාශිත) අනුව බැංකු අයිරාව	118,250,040
 5.2 විස්තීරණ ආදායම් ප්‍රකාශනයේ දක්වා ඇති නැවත ප්‍රකාශිත වටිනාකම්	
විගණනය කරන ලද මූල්‍ය ප්‍රකාශනයට අනුව ආදායම	2,607,597,711
ආදායමට ඇතුළත් වූ කිරි ව්‍යාපෘතියේ අවසාන තොගය	(384,536)
විගණනය කරන ලද මූල්‍ය ප්‍රකාශනයට (නැවත ප්‍රකාශිත) අනුව ආදායම	2,607,213,175
විගණනය කරන ලද මූල්‍ය ප්‍රකාශනය අනුව විකුණුම් පිරිවැය	2,098,512,221
ආදායමට ඇතුළත් වූ කිරි ව්‍යාපෘතියේ අවසාන තොගය	(384,536)
මූල්‍ය ප්‍රකාශනය (නැවත ප්‍රකාශිත) අනුව විකුණුම් පිරිවැය	2,098,127,685
විගණනය කරන ලද මූල්‍ය ප්‍රකාශනයට අනුව මූල්‍ය පිරිවැය	159,617,256
වෙල්ලාර්ච් ණය පොළිය ලියා හැරීම 2019	(127,877,664)
මූල්‍ය ප්‍රකාශනයට (නැවත ප්‍රකාශිත) අනුව මූල්‍ය පිරිවැය	145,911,874

ජාතික පශු සම්පත් සංවර්ධන මණ්ඩලය සහ එහි පරිපාලිතය
මූල්‍ය ප්‍රකාශන සඳහා සටහන්

දෙසැම්බර් 31 දිනෙන් අවසන් වර්ෂය සඳහා	සමූහය		NLDB	
	2020 රු.	2019 නැවත ප්‍රකාශිත රු.	2020 රු.	2019 නැවත ප්‍රකාශිත රු.
1 ආදායම				
විකිණුම් - ප්‍රධාන ව්‍යාපෘතිය	2,991,684,616	2,295,295,959	2,936,449,165	2,241,174,115
විකිණුම් - විවිධ ව්‍යාපෘති				
-කිරි ව්‍යාපෘතිය	165,776,225	218,697,945	165,776,225	218,697,945
-පුනර්වයිජ	1,279,452	2,034,785	1,279,452	2,034,785
-ඩිලයිට්	41,100,119	59,248,993	41,100,119	59,248,993
-විකිණුම් මධ්‍යස්ථානය	77,209,630	88,677,039	74,937,634	86,057,337
-ප්‍රධාන කාර්යාලය - කිරි අලෙවි සැල	12,752,179	-	12,752,179	-
	3,289,802,220	2,663,954,721	3,232,294,773	2,607,213,175
2 ජීව විද්‍යාත්මක වත්කම්වල සාධාරණ වටිනාකම				
සාධාරණ වටිනාකමින් කිරි ගව සම්පත් විකිණීම සඳහා දරන වියදම අඩු කිරීමෙන් ලැබෙන වෙනස්වීම්වලින් ලැබෙන ලාභ	69,279,763	(42,095,720)	69,279,763	(42,095,720)
	69,279,763	(42,095,720)	69,279,763	(42,095,720)
3 විකිණුම් පිරිවැය				
විකිණුම් පිරිවැය - ප්‍රධාන ව්‍යාපෘතිය	(2,077,783,560)	(1,873,732,227)	(2,030,422,519)	(1,821,663,297)
විකිණුම් පිරිවැය - විවිධ ව්‍යාපෘති				
-කිරි ව්‍යාපෘතිය	(115,153,257)	(151,122,451)	(115,153,257)	(151,122,451)
-පුනර්වයිජ	(869,862)	(1,519,213)	(869,862)	(1,519,213)
-ඩිලයිට්	(30,849,465)	(49,505,107)	(30,849,465)	(49,505,107)
-විකිණුම් මධ්‍යස්ථානය	(70,711,777)	(77,037,069)	(68,715,788)	(74,317,618)
-ප්‍රධාන කාර්යාලය - කිරි අලෙවි සැල	(11,956,004)	-	(11,956,004)	-
	(2,307,323,926)	(2,152,916,067)	(2,257,966,895)	(2,098,127,685)
4 වෙනත් ආදායම්				
ආයෝජන දේපළ මත ආදායම	1,363,821	1,363,821	1,363,821	1,363,821
කාර්ය මණ්ඩල ණය මත පොළිය	1,601,473	1,957,630	1,601,473	1,957,630
තැන්පතු මත පොළිය	11,673,490	13,057,804	9,959,292	9,989,664
කුඩා ව්‍යාපෘති මත ආදායම	7,817,334	10,351,012	6,980,334	9,516,012
ඉඩම් සඳහා වන්දි / වත්කම් අපහරණය	-	180,496,363.72	-	178,084,364
විනිමය ලාභ	-	46,147,978.03	-	46,147,978
වෙනත් ආදායම	30,749,588	37,401,279	30,361,959	34,790,195
	53,205,707	290,775,887	50,266,879	281,849,663
5 රජයේ ප්‍රදාන				
ලෞඤ ව්‍යාපෘතිය	-	11,508,250	-	11,508,250
ප්‍රාග්ධන ප්‍රදාන ක්‍රමක්ෂය කිරීම	647,617.04	358,786	647,617	358,786
රිදියගම ව්‍යාපෘතිය	-	-	-	-
ජීව වායු ඒකකය	-	-	-	-
	647,617	11,867,036	647,617	11,867,036

ජාතික පශු සම්පත් සංවර්ධන මණ්ඩලය සහ එහි පරිපාලිතය
මූල්‍ය ප්‍රකාශන සඳහා සටහන්

දෙසැම්බර් 31 දිනෙන් අවසන් වර්ෂය සඳහා	සමූහය		NLDB	
	2020	2019	2020	2019 නැවත ප්‍රකාශිත
6 මෙහෙයුම් වියදම්	රු.	රු.	රු.	රු.
6.1 බෙදා හැරීමේ වියදම්				
දැන්වීම් වියදම්	(53,725)	(8,300)	-	-
තැරුව කුලී වියදම්	(2,256,972)	(1,702,254)	(2,256,972)	(1,702,254)
බොල් ණය සඳහා අඩුවෙන් ප්‍රතිපාදන සැලසීම	(11,618,853)	(8,398,303)	(11,618,853)	(8,398,303)
කිරි ව්‍යාපෘතිය	(8,411,944)	(1,368,799)	(8,411,944)	(1,368,799)
UHT ව්‍යාපෘතිය	(2,844,145)	(2,994,076)	(2,844,145)	(2,994,076)
විකිණුම් මධ්‍යස්ථානය	(489,073)	(787,178)	(489,073)	(787,178)
ප්‍රධාන කාර්යාලය - කිරි අලෙවි සැල	(153,735)	-	(153,735)	-
වෙනත් බෙදා හැරීමේ වියදම්	(259,202)	(258,674)	-	-
	(26,087,649)	(15,517,584)	(25,774,722)	(15,250,610)
6.2 පරිපාලන වියදම්				
ගොවිපළ පරිපාලනය සහ සාමාන්‍ය කටයුතු	(823,680,309)	(789,264,780)	(803,801,311)	(766,355,180)
ප්‍රධාන කාර්යාලය	(129,020,376)	(134,153,660)	(129,020,376)	(134,153,660)
කිරි ව්‍යාපෘතිය	(55,724,420)	(64,544,314)	(55,724,420)	(64,544,314)
පුනර්විධිස්ථ ව්‍යාපෘතිය	(9,000)	(9,000)	(9,000)	(9,000)
විකිණුම් මධ්‍යස්ථානය	(6,946,102)	(7,715,743)	(6,946,102)	(7,715,743)
පාරිතෝෂික මත පොළිය	(17,495,450)	(18,532,971)	(17,495,450)	(18,532,971)
UHT ව්‍යාපෘතිය	(7,085,492)	(6,588,065)	(7,085,492)	(6,588,065)
ප්‍රධාන කාර්යාලය - කිරි අලෙවි සැල	(2,901,953)	-	(2,901,953)	-
	(1,042,863,100)	(1,020,808,534)	(1,022,984,103)	(997,898,933)
6.3 වෙනත් වියදම්				
ගොවිපළේ කුඩා ව්‍යාපෘති මත වියදම්	(4,073,024)	(3,848,728)	(4,073,024)	(3,848,728)
ගොවිපළවල වෙනත් වියදම්	(12,425,860)	(13,956,534)	(12,425,860)	(13,956,534)
	(16,498,884)	(17,805,262)	(16,498,884)	(17,805,262)
7 මූල්‍ය පිරිවැය				
අධිරා මත පොළිය	(9,012,777)	(8,273,289)	(8,795,536)	(7,521,369)
කල්බදු පොළිය	(561,800)	(1,155,222)	(561,800)	(1,155,222)
බැංකු ණය මත පොළිය	(18,513,192)	(25,354,448)	(16,400,343)	(22,675,868)
වෙල්ලාර්ථ ණය මත පොළිය	-	-	-	-
පාරිතෝෂිකය මත පොළිය	-	-	-	-
මූල්‍ය ගාස්තු	(424,866)	(387,133)	(402,384)	(387,133)
	(28,512,635)	(35,170,091)	(26,160,064)	(31,739,592)
8 බදු වියදම්				
බදු වියදමේ ප්‍රධාන සංරචක:				
8.1 ප්‍රවර්තන ආදායම් බදු	-	998,245		
ප්‍රවර්තන ආදායම් බදු ගාස්තුව				
8.2 අර්ධ සුඛෝපභෝගී බදු				
අර්ධ සුඛෝපභෝගී බදු ගාස්තු	46,000	66,000	46,000	66,000
8.3 විලම්භිත බදු				
විලම්භිත බදු ගාස්තු/(ආපසු හැරවීම)	-	-	-	-
8.4 ආර්ථික සේවා ගාස්තුව				
ලියා හරින ලද ආර්ථික සේවා ගාස්තුව	12,188,900	15,905,835	12,188,900	15,905,835
ලාභ හා අලාභ ප්‍රකාශනයේ වාර්තා කරන ලද බදු වියදම	12,234,900	16,970,080	12,234,900	15,971,835
9 ආශ්‍රිත සමාගම්වල ලාභ/(අලාභ) කොටස -27.0716%				
9.1 ආශ්‍රිත සමාගම්වල බදු අය කිරීමෙන් පසු ලාභය/(අලාභය)	(26,389,879)	(26,389,879)		
ආශ්‍රිත සමාගම්වල පාඩුවේ කොටස	(1,719,171)	(7,144,181)	-	-
9.2 ආශ්‍රිත සමාගම්වල වෙනත් විස්තීර්ණ ආදායමේ වෙනස්වීම්	(752,604)	673,438		
	(2,471,775)	(6,470,744)	-	-

ජාතික පශු සම්පත් පාඨවර්ධන මණ්ඩලය සහ එහි පරිපාලිතය
මූල්‍ය ප්‍රකාශන සඳහා සටහන්

9 දේපළ, පිරිසක සහ උපකරණ

9.1 දේපළ, පිරිසක සහ උපකරණ - සමුහය

ඉඩම්	විස්තෘත්කර										මුද්‍ර		එකතුව					
	රු.	රු.	රු.	රු.	රු.	රු.	රු.	රු.	රු.	රු.	රු.	රු.		රු.				
පිරිසට හෝ තක්සේරුවට																		
2020 ජනවාරි 01 දිනට ශේෂය	368,053,324	1,846,150,641	681,492,034	939,956,151	44,433,454	4,197,600	25,475,346	278,469,719	83,092,749	34,080,006	4,305,401,023							
එකතු කිරීම	-	53,399,061	33,523,019	6,753,219	1,407,704	-	410,969	19,073,312	-	3,639,096	118,206,379							
අපහරණ	-	-	-	-	-	-	-	-	-	-	-							
ගැලපීම්	-	-	-	-	-	-	-	-	-	-	-							
2020 දෙසැම්බර් 31 දිනට ශේෂය	368,053,324	1,899,549,701	715,015,052	946,709,370	45,841,158	4,197,600	25,886,316	346,915,889	33,719,891	3,639,096	4,389,527,396							
සමුච්චිත ක්ෂය කිරීම්																		
2020 ජනවාරි 01 දිනට ශේෂය	-	(680,344,383)	(328,534,684)	(237,980,635)	(40,778,911)	(3,713,021)	(20,634,281)	(187,685,478)	(39,882,048)	-	(1,539,553,440)							
ක්ෂය කිරීම	-	(83,379,702)	(64,738,532)	(45,245,883)	(1,968,574)	(144,719)	(1,471,375)	(30,507,086)	(3,371,989)	-	(230,827,861)							
අපහරණ	-	-	-	-	-	-	-	-	-	-	-							
ගැලපීම්	-	-	-	-	-	-	-	-	-	-	-							
2020 දෙසැම්බර් 31 දිනට ශේෂය	-	(763,724,085)	(393,273,216)	(283,226,517)	(42,747,485)	(3,857,740)	(22,105,656)	(246,256,026)	(15,190,575)	-	(1,770,381,300)							
2020 ජනවාරි 01 දිනට	368,053,324	1,165,806,258	352,957,350	701,975,516	3,654,543	484,579	4,841,065	90,784,241	43,210,701	34,080,006	2,765,847,583							
2020 දෙසැම්බර් 31 දිනට	368,053,324	1,135,825,616	321,741,837	663,482,853	3,093,672	339,860	3,780,659	100,659,863	18,529,316	3,639,096	2,619,146,095							

- 2020 වර්ෂය තුළදී, සමුහය විසින් රු. 118,206,379 (2019 - රු. 71,637,919 /-) ක එකතු වටිනාකමකින් යුත් දේපළ, පිරිසක සහ උපකරණ අත්පත් කර ගෙන තිබුණි.

**ජාතික පශු සම්පත් සංවර්ධන මණ්ඩලය සහ එහි පරිපාලිකය
මූල්‍ය ප්‍රකාශන සඳහා සටහන්**

9.2 දේපළ, පිරිසක සහ උපකරණ - NLDB

	විනිශ්චිත										මුද්‍ර	මෝටර් වාහන	මෝටර් වාහන	කෙටිගෙන යන ප්‍රායෝගික කටයුතු	එකතුව	
	රු.	රු.	රු.	රු.	රු.	රු.	රු.	රු.	රු.	රු.						
පිරිසක සහ උපකරණ																
2020 අගවාර්ෂික 01 දිනට මෙහෙය	331,053,324	278,522,025	652,648,388	939,956,151	39,457,067	18,856,456	1,501,323,690	257,842,329	83,092,749	34,080,005	4,136,832,183					
එකතු කිරීම්	-	20,436,360	33,523,019	6,753,219	1,407,704	410,969	32,962,701	19,073,312	-	3,639,096	118,206,380					
අපහරණ	-	-	-	-	-	-	-	-	-	(34,080,005)	(34,080,005)					
මැළවීම්	-	-	-	-	-	-	-	49,372,858	(49,372,858)	-	-					
2020 දෙසැම්බර් 31 දිනට මෙහෙය	331,053,324	298,958,385	686,171,406	946,709,370	40,864,771	19,267,426	1,534,286,391	326,288,499	33,719,891	3,639,096	4,220,958,558					
සමුච්චිත ක්ෂය කිරීම්																
2020 අගවාර්ෂික 01 දිනට මෙහෙය	-	(133,422,969)	(301,479,230)	(237,980,635)	(35,927,176)	(14,085,585)	(520,631,993)	(167,647,868)	(39,882,048)	-	(1,451,057,503)					
ක්ෂය කිරීම්	-	(13,276,420)	(64,096,126)	(45,245,883)	(1,952,694)	(1,459,818)	(68,893,720)	(29,917,306)	(3,371,989)	-	(228,213,957)					
අපහරණ	-	-	-	-	-	-	-	-	-	-	-					
මැළවීම්	-	-	-	-	-	-	-	(28,063,462)	28,063,462	-	-					
2020 දෙසැම්බර් 31 දිනට මෙහෙය	-	(146,699,389)	(365,575,356)	(283,226,517)	(37,879,870)	(15,545,403)	(589,525,713)	(225,628,636)	(15,190,575)	-	(1,679,271,460)					
2020 අගවාර්ෂික 01 දිනට	331,053,324	145,099,056	351,169,158	701,975,516	3,529,891	4,770,871	980,691,697	90,194,461	43,210,701	34,080,005	2,685,774,680					
2020 දෙසැම්බර් 31 දිනට	331,053,324	152,258,997	320,596,050	663,482,853	2,984,900	3,722,023	944,760,678	100,659,863	18,529,316	3,639,096	2,541,687,098					

- 2020 වර්ෂය තුළදී, සමුච්චිත ක්ෂය කිරීම් රු. 118,206,379 (2019 - රු. 71,637,919 +/-) ක එකතු වරිනාකමකින් යුත් දේපළ, පිරිසක සහ උපකරණ අත්පත් කර ගෙන තිබුණි.

ජාතික පශු සම්පත් සංවර්ධන මණ්ඩලය සහ එහි පරිපාලිතය
මූල්‍ය ප්‍රකාශන සඳහා සටහන්

9

වැවිලි

සමූහය

පොල් යටි වගාව නව වගාව
තෘණ ස්ථාපනය කිරීමේ වියදම
කපු වගා කිරීමේ වියදම
රබර් වගා කිරීමේ වියදම
වෙනත් වගා කිරීමේ වියදම්

2019.01.01 දිනට ශේෂය	වර්ෂය තුළ දරන ලද වියදම	ලාභාලාභ ප්‍රකාශනයේ දක්වන ලද මුදල	2019.12.31 දිනට ශේෂය
782,834,351	30,744,812	(4,276,185)	809,302,979
31,637,285	-	(10,976,187)	20,661,098
1,639,386	208,102	-	1,847,488
27,224,269	3,178,873	-	30,403,142
2,094,200	479,919	-	2,574,119
845,429,492	34,611,706	(15,252,372)	864,788,826

සමූහය

පොල් යටි වගාව නව වගාව
තෘණ ස්ථාපනය කිරීමේ වියදම
කපු වගා කිරීමේ වියදම
රබර් වගා කිරීමේ වියදම
වෙනත් වගා කිරීමේ වියදම්

2020.01.01 දිනට ශේෂය	වර්ෂය තුළ දරන ලද වියදම	ලාභාලාභ ප්‍රකාශනයේ දක්වන ලද මුදල	2020.12.31 දිනට ශේෂය
809,302,979	53,781,372	(4,276,185)	858,808,166
20,661,098	-	(12,149,581)	8,511,517
1,847,488	-	-	1,847,488
30,403,142	3,114,130	-	33,517,272
2,574,119	17,758	-	2,591,877
864,788,826	56,913,261	(16,425,766)	905,276,321

NLDB

පොල් යටි වගාව නව වගාව
තෘණ ස්ථාපනය කිරීමේ වියදම
කපු වගා කිරීමේ වියදම
රබර් වගා කිරීමේ වියදම
වෙනත් වගා කිරීමේ වියදම්

2019.01.01 දිනට ශේෂය	වර්ෂය තුළ දරන ලද වියදම	ලාභාලාභ ප්‍රකාශනයේ දක්වන ලද මුදල	2019.12.31 දිනට ශේෂය
780,740,498	30,602,882	(4,276,185)	807,067,195
31,637,285	-	(10,976,187)	20,661,098
1,639,386	208,102	-	1,847,488
27,224,269	3,178,873	-	30,403,142
1,881,436	479,919	-	2,361,355
843,122,874	34,469,776	(15,252,372)	862,340,279

NLDB

පොල් යටි වගාව නව වගාව
තෘණ ස්ථාපනය කිරීමේ වියදම
කපු වගා කිරීමේ වියදම
රබර් වගා කිරීමේ වියදම
වෙනත් වගා කිරීමේ වියදම්

2020.01.01 දිනට ශේෂය	වර්ෂය තුළ දරන ලද වියදම	ලාභාලාභ ප්‍රකාශනයේ දක්වන ලද මුදල	2020.12.31 දිනට ශේෂය
807,067,195	53,781,372	(4,276,185)	856,572,383
20,661,098	-	(12,149,581)	8,511,517
1,847,488	-	-	1,847,488
30,403,142	3,114,130	-	33,517,273
2,361,355	17,758	-	2,379,113
862,340,279	56,913,261	(16,425,766)	902,827,773

දෙසැම්බර් 31 දිනට

සමූහය		NLDB	
2020	2019 නැවත ප්‍රකාශිත	2020	2019 නැවත ප්‍රකාශිත
රු.	රු.	රු.	රු.

10

බදු දේපළ

ජනවාරි 01 දිනට ශේෂය
වර්ෂය සඳහා ක්‍රමක්ෂය කිරීම
දෙසැම්බර් 31 දිනට ශේෂය

6,363,632	6,452,016	-	-
(88,384)	(88,384)	-	-
6,275,248	6,363,632	-	-

ශ්‍රී ලංකා කුකුළු සංවර්ධන සමාගම (පුද්ගලික) සමාගම 1982 ඔක්තෝබර් 01 දිනැති ගිවිසුම මගින් ජාතික පශු සම්පත් සංවර්ධන මණ්ඩලයෙන් වසර 99කට ලැබුණු විල බණ්ඩරිප්පුව ප්‍රදේශයේ පිහිටි ඉඩමක සිත්තකර අයිතිය ලබාගෙන ඇත.

ජාතික පශු සම්පත් සංවර්ධන මණ්ඩලය සහ එහි පරිපාලිතය
මූල්‍ය ප්‍රකාශන සඳහා සටහන්

11	ජීව විද්‍යාත්මක වත්කම්	සමූහ		NLDB	
		2020 රු.	2019 නැවත ප්‍රකාශිත රු.	2020 රු.	2019 නැවත ප්‍රකාශිත රු.
11.1	පශු සම්පත් - සුශ්‍රීතය				
	-ගවයන් / මීගවයන්	443,050,630	420,964,071	441,791,040	420,964,071
	-එළවන්	13,689,600	14,031,700	13,689,600	14,031,700
	-ලෞරන්	15,602,155	14,101,150	15,602,155	14,101,150
	-බැටළුවන්	83,381,575	90,604,493	80,543,685	87,196,820
	-හාටුන්	205,779	299,195	205,779	299,195
	-නාරාවන්	-	-	-	-
	-බිත්තර දමන කිකිළියන්	400,674	13,135,727	400,674	13,135,727
	-මුහුණලේ කුකුළන්	-	23,067,702	-	23,067,702
	-වෙනත්	220,000	582,868	220,000	582,868
	-ආනයනය කළ ගවයින්	863,478,509	965,013,234	863,478,509	965,013,234
	10% ක අඩු කිරීම	(141,531,077)	(150,501,384)	(141,531,077)	(150,160,617)
		1,278,497,845	1,391,298,756	1,274,400,365	1,388,231,850
11.2	පශු සම්පත් - වෙළඳාම				
	-ගවයන් / මීගවයන්	3,072,902	3,190,166	3,072,902	3,190,166
	-එළවන්	-	-	-	-
	-ලෞරන්	9,686,950	6,273,360	9,686,950	6,273,360
	-වටුළුවන්	912,089	858,171	912,089	858,171
	-නාරාවන්	427	427	427	427
	-කළුකුම්	-	-	-	-
	-බිත්තර දමන කිකිළියන්	23,521,638	5,234,768	23,521,638	5,234,768
	-මුහුණලේ කුකුළන්	55,173,197	22,951,866	55,173,197	22,951,866
	-වෙනත්	128,048	-	128,048	-
	10% ක අඩු කිරීම	(1,275,985)	(946,353)	(1,275,985)	(946,353)
		91,219,266	37,562,406	91,219,266	37,562,406
11.2.1	ජීව විද්‍යාත්මක වත්කම් සංවලනය - පශු සම්පත්				
	ජනවාරි 01 දිනට ශේෂය	1,580,308,898	1,784,612,654	1,576,901,225	1,782,405,054
	එකතු කිරීම්	401,111,090	291,232,040	400,421,283	290,031,967
	අපහරණය	(468,895,815)	(495,535,795)	(468,895,815)	(495,535,795)
	උපලබ්ධි නොවූ ලාභය	(142,807,062)	(151,447,737)	(142,807,062)	(151,106,970)
	දෙසැම්බර් 31 දිනට ශේෂය	1,369,717,111	1,428,861,162	1,365,619,631	1,425,794,256

ජාතික පශු සම්පත් සංවර්ධන මණ්ඩලය සහ එහි පරිපාලිතය
මූල්‍ය ප්‍රකාශන සඳහා සටහන්

12 පරිපාලිතයේ සහ ආශ්‍රිත සමාගමේ ආයෝජන

NLDB

දෙසැම්බර් 31 දිනට

12.1	පරිපාලිතවල ආයෝජන සී/ස ශ්‍රී ලංකා කුකුළු පාලන සංවර්ධන (පුද්ගලික) සමාගම	කොටස් හිමිකම % 100%	2020	2019
			රු.	නැවත ප්‍රකාශිත රු.
			149,123,327	149,123,327
			149,123,327	149,123,327

මණ්ඩලය විසින් 51% කොටස් හිමිකමක් සහිත ශ්‍රී ලංකා ලිබියා ඇග්‍රිකල්චරල් ඇන්ඩ් ලයිව්ස්ටොක් ඩෙවලොප්මන්ට් කම්පැනි ලිමිටඩ් හි ලැයිස්තුගත නොකළ ආයෝජනවල රු. 15,995,170.61 ක් ආයෝජනය කරන ලදී. Libyan Foreign Investments Company of Libya හි 49% ක හිමිකම කොටස 2014 මැයි 07 වන දින ජාතික පශු සම්පත් සංවර්ධන මණ්ඩලය (NLDB) වෙත රු. මිලියන 140 ක ප්‍රතිෂ්ඨාවක් සඳහා මාරු කර ඇත. ඉන්පසු, NLDB සතු එම සමාගමේ කොටස් හිමිකම 100% කි. 2014 ජූලි 03 දින සිට ක්‍රියාත්මක වන පරිදි සමාගමේ නම සී/ස ශ්‍රී ලංකා කුකුළු පාලන සංවර්ධන (පුද්ගලික) සමාගම ලෙසද වෙනස් කර ඇත. මෙම ආයෝජනය ගිණුම්කරණයේ

12.2	ආශ්‍රිත සමාගමේ ආයෝජන සීමාසහිත මහවැලි ලයිව්ස්ටොක් එන්ටර්ප්‍රයිසස්	සමූහය		NLDB	
		2020	2019	2020	2019
		රු.	රු.	රු.	රු.
		(7,495,621)	(5,023,846)	600,000	600,000
		(7,495,621)	(5,023,846)	600,000	600,000

2016 අගෝස්තු 12 වැනි දින NLDB විසින් සීමාසහිත මහවැලි ලයිව්ස්ටොක් එන්ටර්ප්‍රයිසස් සමාගමේ හිමිකම් කොටස් අත්පත් කර ගැනීමේ අරමුණින් එම සමාගමේ කොටස් 600,000ක් සඳහා රු. 600,000/- ක් ආයෝජනය කරන ලදී. මෙම ආයෝජනය 20% - 50% (27% පොළිය) අතර පවතින අතර එබැවින් එය ආශ්‍රිත සමාගමක් සඳහා සිදු කරන ලද ආයෝජනයක් ලෙස සලකනු ලැබේ.

මෙම ආයෝජනය මුලින් වාර්තා කරනු ලබන්නේ පිරිවැයට ය. එබැවින්, මෙම ආයෝජනය 2019 දෙසැම්බර් 31 දිනට ගිණුම්කරණ පිරිවැය ක්‍රමය යටතේ සලකනු ලැබේ. මෙම ආයතනය සීමාසහිත මහවැලි ලයිව්ස්ටොක් එන්ටර්ප්‍රයිසස් සමාගමේ ආයෝජකයෙකු වුවද, එයට “සැලකිය යුතු බලපෑමක්” නොමැති බව ඉහළ කළමනාකාරීත්වයේ අදහසයි. ආයෝජකයා පැවසීය. එබැවින්, මෙම ආයෝජනය මූල්‍ය ප්‍රකාශන ඒකාබද්ධ කිරීම පිළිබඳ SLFRS 27 ප්‍රකාරව “ආශ්‍රිත සමාගමක ආයෝජනයක්” නොවන බව ආයතනයේ මතයයි.

මෙම වාර්තා කිරීමේ ආයතනයේ මූල්‍ය වර්ෂය සෑම වසරකම දෙසැම්බර් 31 වැනි දිනෙන් අවසන් වන අතර මෙම ආශ්‍රිත සමාගමේ මූල්‍ය වර්ෂය සෑම වසරකම මාර්තු 31 දිනෙන් අවසන් වේ. මෙම නොගැලපීම හේතුවෙන්, ආශ්‍රිත සමාගමේ මූල්‍ය ප්‍රතිඵල පහත ආකාරයට සලකා ඇත:-

දෙසැම්බර් 31 දිනට	සමූහ		NLDB		
	2020	2019	2020	2019	
	රු.	රු.	රු.	රු.	
13	භාණ්ඩ ලේඛන				
	පොල් කොප්පරා	113,689,205	135,250,228	113,689,205	135,250,228
	විවිධ නිෂ්පාදන නොගය	37,607,133	22,490,303	37,607,133	22,490,303
	වැඩෙන කුකුළන් සඳහා වියදම - අභිජනක	4,651,075	12,241,294	-	-
	වැඩෙන කුකුළන් සඳහා වියදම - බිත්තර දමන	-	-	-	-
	සත්ව ආහාර නොගය	357,520	283,263	-	-
	ගොවිපළවල සහ ගෙවතු වල වෙනත් පොදු නෙ	152,859,413	154,110,147	149,833,158	149,795,506
		309,164,346	324,375,235	301,129,496	307,536,038
14	වෙළඳ සහ වෙනත් ලැබිය යුතු දෑ				
	වෙළඳ සහ අනෙකුත් ණයගැතියන්	218,207,711	177,201,953	218,057,867	177,052,109
	අඩු කළා: බොල් සහ අඩමාන ණයගැතියන් ස	(82,082,126)	(70,463,273)	(82,082,126)	(70,463,273)
	කාර්ය මණ්ඩල ණයගැතියන්	30,033,285	32,730,362	30,033,286	32,730,361
	ආර්ථික සේවා ගාස්තු	25,741,960	37,930,860	25,741,960	37,930,860
	දේශීය ආදායම් දෙපාර්තමේන්තුව	3,015,767	2,949,165	3,015,767	2,949,165
	ලැබිය යුතු එකතු කළ අගය මත බදු	11,116,071	14,160,666	9,197,321	12,241,916
		206,032,667	194,509,733	203,964,073	192,441,138
15	අත්කිකාරම්, තැන්පතු සහ කලින් ගෙවීම්				
	ආපසු ගෙවනු ලබන තැන්පතු	-	-	-	-
	තැන්පතු	2,086,098	2,762,866	1,587,348	2,264,116
	කලින් ගෙවීම්	7,547,826	7,606,926	7,547,826	7,606,926
		9,633,924	10,369,791	9,135,174	9,871,041

ජාතික පශු සම්පත් සංවර්ධන මණ්ඩලය සහ එහි පරිපාලිතය
මූල්‍ය ප්‍රකාශන සඳහා සටහන්

		2020	2019	2020	2019
		රු.	රු.	රු.	රු.
16	වෙනත් ජංගම වත්කම්				
	SLPDC ගෙන් ලැබිය යුතු දෑ	3,155,318	2,044,818	3,155,318	2,044,818
	NLDB ගෙන් ලැබිය යුතු දෑ	3,308,760	5,215,029	-	-
	මහවැලියෙන් ලැබිය යුතු දෑ	4,784,415	4,784,415	4,784,415	4,784,415
	වෙනත් ලැබිය යුතු දෑ	68,071,393	49,500,680	67,057,411	47,366,507
		79,319,886	61,544,942	74,997,144	54,195,740
17	කෙටිකාලීන ආයෝජන				
	මහජන බැංකුවේ ස්ථාවර තැන්පතු	128,614,130	126,111,940	128,614,130	126,111,940
	ලංකා බැංකුවේ ස්ථාවර තැන්පතු	598,455	29,516,212	598,455	544,759
		129,212,585	155,628,153	129,212,585	126,656,699
18	මුදල් සහ මුදල් සමානතා				
18.1	වාසිදායක ශේෂ				
	බැංකු ශේෂ	13,489,357	5,827,477	7,456,779	5,377,955
	ඉතිරි කිරීමේ ගිණුම	116,397	56,397	6,397	6,397
	අතැති මුදල්	4,786,207	4,105,917	4,723,092	4,022,223
	ඇතැති මුද්දර	82,833	61,725	82,608	59,725
	මාර්ගස්ථ මුදල්	(1,147,269)	(2,056,531)	(1,147,269)	(2,056,531)
		17,327,524	7,994,985	11,121,608	7,409,768
18.2	අවාසිදායක ශේෂ				
	බැංකු අයිරා	128,791,021	120,760,262	128,791,021	118,250,040
		128,791,021	120,760,262	128,791,021	118,250,040
		සමුහ		NLDB	
දෙසැම්බර් 31 දිනට		2020	2019	2020	2019
		රු.	රු.	රු.	රු.
19	පොළී දරන ණය සහ ණයගැනීම්				
19.1	දීර්ඝකාලීන ණය				
	ගොවි භාරකාර අරමුදල	65,212,700	69,212,700	65,212,700	69,212,700
	මහජන බැංකුව	54,877,357	92,877,016	54,877,357	92,877,016
	ලංකා බැංකුව	-	23,128,590	-	-
	කල්බදු	-	3,053,050	-	3,053,050
	NLDB	525,000	-	-	-
		120,615,057	188,271,356	120,090,057	165,142,766
19.2	කෙටිකාලීන ණය ගැනීම්				
	මහජන බැංකුව	-	-	-	-
	ගොවිපළ ජංගම ගිණුම්	(68,268,161)	(32,010,200)	(68,268,161)	(32,010,200)
		(68,268,161)	(32,010,200)	(68,268,161)	(32,010,200)
19.3	ඉදිරි මාස 12 තුළ ණය මත ගෙවිය යුතු දෑ				
	මහජන බැංකු ණය මිලියන 100	18,333,332	20,000,000	18,333,332	20,000,000
	මහජන බැංකු නව ණය මිලියන 100	20,000,000	20,000,000	20,000,000	20,000,000
	මහජන බැංකු ණය මිලියන 70	-	14,000,000	-	14,000,000
	මහජන බැංකු අනෙකුත් ණය	45,229,371	32,162,474	45,229,371	32,162,474
	ගෙවිය යුතු කල්බදු	3,486,739	5,732,096	3,486,739	5,732,096
		87,049,443	91,894,569	87,049,443	91,894,568

ජාතික පශු සම්පත් සංවර්ධන මණ්ඩලය සහ එහි පරිපාලිතය
මූල්‍ය ප්‍රකාශන සඳහා සටහන්

		සමූහය		NLDB	
දෙසැම්බර් 31 දිනට		2020	2019	2020	2019
		රු.	රු.	රු.	රු.
20	විශ්‍රාම ප්‍රතිලාභ වගකීම්				
	ජනවාරි 01 දිනට ශේෂය	180,397,600	164,709,409	174,954,499	161,156,275
	වර්ෂය තුළ ප්‍රතිපාදන	14,768,192	13,193,995	13,821,370	11,045,029
	ආරම්භක ශේෂය මත පොළීය	17,495,450	18,532,971	17,495,450	18,532,971
	ආයුගණක (ලාභය) / අලාභය	41,199,492	11,260,842	41,199,492	11,260,842
	ගෙවිය යුතු පාරිතෝෂික	(4,835,356)	(14,093,376)	(4,835,356)	(14,093,376)
	අඩු කළා - වර්ෂය තුළ ගෙවීම්	(9,155,531)	(13,206,242)	(8,879,046)	(12,947,242)
	දෙසැම්බර් 31 දිනට ශේෂය	239,869,846	180,397,600	233,756,408	174,954,499
<p>LKAS 19 අනුකූලව, වත්මන් කාලපරිච්ඡේද තුළ සේවකයින් තම සේවයට ප්‍රතිලාභ වශයෙන් උපයා ඇති විශ්‍රාම ප්‍රතිලාභ ප්‍රමාණය පිළිබඳ විශ්වාසදායක ඇස්තමේන්තුවක් සිදු කිරීම සඳහා ආයුගණක තාක්ෂණික ක්‍රම භාවිතා කිරීම සහ විශ්‍රාම ප්‍රතිලාභ වගකීමේ වර්තමාන වටිනාකම සහ ප්‍රවර්තන සේවා පිරිවැය නිර්ණය කිරීම සඳහා ප්‍රක්ෂේපිත ඒකක ක්‍රෙඩිට් ක්‍රමය භාවිතා කරමින් එම ප්‍රතිලාභය වට්ටම් කිරීම අවශ්‍ය වේ. එම ප්‍රමිතියට අනුව, ඇස්තමේන්තුවක් මගින් වත්මන් කාල පරිච්ඡේදවලට කොපමණ ප්‍රතිලාභයක් ලබා ගත හැකිද යන්න තීරණය කිරීමට සහ ප්‍රතිලාභයේ පිරිවැයට බලපාන ජනවිකාස විචල්‍ය සහ මූල්‍ය විචල්‍ය පිළිබඳ ඇස්තමේන්තු කිරීම අවශ්‍ය වේ. මේ සඳහා පහත ප්‍රධාන උපකල්පන සිදු කරන ලදී.</p> <p>ඇක්ටුවියල් ඇන්ඩ් මැනේජ්මන්ට් කන්සල්ටන්ට්ස් (පුද්) සමාගම විසින් භාවිතා කරන ලද ප්‍රධාන උපකල්පනවලට පහත සඳහන් දෑ ඇතුළත් (i) මරණ අනුපාතය: 1967/70 මරණ වගුව (ii) ආබාධිතභාවය: මරණවලින් 10% (iii) සාමාන්‍ය විශ්‍රාම වයස: අවුරුදු 60 (නිශ්චිත විශ්‍රාම යන වයසට වඩා වයස්ගත වූ සේවකයා ඔවුන්ගේ ඊළඟ උපන්දිනයේදී විශ්‍රාම ගනු (iv) වට්ටම් අනුපාතය: වර්ෂයකට 11.50% (v) වැටුප් වර්ධක අනුපාතය: දළ වැටුප: වර්ෂයකට 5.50% සෑම වසරකම ජනවාරි මාසයේදී වැටුප් වර්ධක ලැබීමට නියමිතයි දීමනා: අදාළ නොවේ (vi) විශ්‍රාම පාරිතෝෂික සූත්‍රය: අවම වශයෙන් වසර 5 ක සේවා කාලයක් ඇති අය සඳහා සම්පූර්ණ කරන ලද සෑම වසරක් සඳහාම මාස</p>					
21	කල්බදු වත්කම් මත විලම්භිත ආදායම				
	මුද්‍රාණය කළ කමිදුම් ලිපිවලට ආයතනයෙන් කැර	10,333,342	11,140,413	10,333,342	11,140,413
	රජවැලිල හෝල්ඩින්ග් ආයතනයෙන් කල්බදු	18,388,636	18,493,687	18,388,636	18,493,687
		28,721,979	29,634,099	28,721,979	29,634,099
22	වෙළඳ සහ අනෙකුත් ගෙවිය යුතු දෑ				
	වෙළඳ සහ වෙනත් ණයගිතියන්	573,576,205	650,535,492	556,628,833	636,338,951
	කාර්ය මණ්ඩල ණයගිතියන්	36,286,049	31,314,601	36,286,056	31,314,608
	උපවික ගාස්තු	27,848,614	26,317,557	24,304,930	18,541,416
	ප්‍රතිපාදන	100,120,412	100,120,412	100,120,412	100,120,412
	ගෙවිය යුතු පාරිතෝෂික	5,856,295	15,264,176	5,856,295	15,264,176
	තැන්පතු	40,437,164	26,557,828	39,917,164	26,557,828
	ගෙවිය යුතු සේ.අ.අ.	13,767,336	11,394,184	13,767,336	11,394,184
	ගෙවිය යුතු සේ.භා.අ.	1,950,495	1,808,203	1,950,495	1,808,203
	ගෙවිය යුතු එකතු කළ අගය මත බදු	8,161,852	10,269,338	8,161,852	10,269,338
	ගෙවිය යුතු අනෙකුත් බදු	26,448,054	29,367,619	515,683	3,435,248
	ගෙවිය යුතු රක්ෂණ හිමිකම්	2,165,021	1,735,600	2,165,021	1,735,600
	LFICO ට ගෙවිය යුතු	4,201,333	4,201,333	4,201,333	4,201,333
	SLPDC හි අත්තිකාරම	-	-	140,000,000	140,000,000
	කිරි විකිණුම් සඳහා අත්තිකාරම	2,000,000	-	2,000,000	-
		842,818,830	908,886,343	935,875,409	1,000,981,296
23	ලැබිය යුතු / ගෙවිය යුතු ආදායම් බදු				
	ජනවාරි 01 දිනට ශේෂය	2,017,752	1,854,074	-	-
	කාලපරිච්ඡේදය සඳහා ආදායම් බදු	-	998,245	-	-
	වර්ෂය තුළ සිදු කරන ලද ගෙවීම්	-	(661,199)	-	-
	රැඳවුම් බද්ද	-	(173,368)	-	-
	දෙසැම්බර් 31 දිනට ශේෂය	2,017,752	2,017,751	-	-

ජාතික පශු සම්පත් සංවර්ධන මණ්ඩලය සහ එහි පරිපාලිතය
සමාගම අතර ගනුදෙනු පිළිබඳ හෙළිදරව් කිරීම

අංකය	ගනුදෙනුවේ ස්වභාවය	අස්තිත්වයේ නම	2020 රු.	2019 රු.
------	-------------------	---------------	----------	----------

01 පරිපාලිතයේ ආයෝජනය කිරීම NLDB 149,123,327 149,123,327

මණ්ඩලය විසින් 51% කොටස් හිමිකමක් සහිත ශ්‍රී ලංකා ලිබියා ඇග්‍රිකල්චරල් ඇන්ඩ් ලයිව්ස්ටොක් ඩෙවලොප්මන්ට් කම්පැණි ලිමිටඩ් හි ලැයිස්තුගත නොකළ ආයෝජනවල රු. 15,995,170.61 ක් ආයෝජනය කරන ලදී. Libyan Foreign Investments Company of Libya හි 49% ක හිමිකම කොටස 2014 මැයි 07 වන දින ජාතික පශු සම්පත් සංවර්ධන මණ්ඩලය (NLDB) වෙත රු. මිලියන 140 ක ප්‍රතිෂ්ඨාවක් සඳහා මාරු කර ඇත. ඉන්පසු, NLDB සතු එම සමාගමේ කොටස් හිමිකම 100% කි. 2014 ජූලි 03 දින සිට ක්‍රියාත්මක වන පරිදි සමාගමේ නම සී/ස ශ්‍රී ලංකා කුකුළු පාලන සංවර්ධන (පුද්ගලික) සමාගම ලෙසද වෙනස් කර ඇත. මෙම ආයෝජනය ගිණුම්කරණයේ පිරිවැය ක්‍රමය යටතේ ගිණුම්ගත කර ඇත.

02 NLDB ට ගෙවන ලද අත්තිකාරම් SLPDC 140,000,000 140,000,000

මෙය NLDB වෙත ගෙවන ලද අත්තිකාරම් නියෝජනය කරයි. මෙම මුදල් SLPDC විසින් ජනනය කරන අනාගත ලාභයට එදිරිව හිලව් කළ හැකිය. ලැබුණු අත්තිකාරම් සඳහා හිලව් කිරීම සඳහා, ලාභාංශ මත පදනම්ව, NLDB ගිණුම් පොත්වල පසු ගැලපීම් සිදු කෙරේ

03 ලැබිය යුතු දෑ සහ ගෙවිය යුතු දෑ

NLDB ගෙන් ලැබිය යුතු දෑ	SLPDC	3,308,760	5,071,910
SLPDC ගෙන් ලැබිය යුතු දෑ	NLDB	3,155,318	2,044,818

7 විගණකාධිපති වාර්තාව 2020



ජාතික විගණන කාර්යාලය

தேசிய கணக்காய்வு அலுவலகம்

NATIONAL AUDIT OFFICE



මගේ අංකය
எனது இல. }
My No. }

FLS/C/NLDB/01/20/24/05

ඔබේ අංකය
உமது இல. }
Your No. }

දිනය
திகதி }
Date }

2024 මාර්තු 28 දින

සභාපති,
ජාතික පශු සම්පත් සංවර්ධන මණ්ඩලය

ජාතික පශු සම්පත් සංවර්ධන මණ්ඩලය හා එහි පරිපාලිතයෙහි 2020 දෙසැම්බර් 31 දිනෙන් අවසන් වර්ෂය සඳහා වූ ඒකාබද්ධ මූල්‍ය ප්‍රකාශන සහ වෙනත් තෛතික හා නියාමන අවශ්‍යතා පිළිබඳව 2018 අංක 19 දරන ජාතික විගණන පනතේ 12 වන වගන්තිය ප්‍රකාරව විගණකාධිපති වාර්තාව

- 1. මූල්‍ය ප්‍රකාශන
- 1.1 තත්ත්වගණනය කළ මතය

ජාතික පශු සම්පත් සංවර්ධන මණ්ඩලයේ(මණ්ඩලය) සහ එහි පරිපාලිතය ඇතුළත් සමූහයෙහි (“සමූහය”)- 2020 දෙසැම්බර් 31 දිනට මූල්‍ය තත්ත්ව ප්‍රකාශන සහ එදිනෙන් අවසන් වර්ෂය සඳහා වූ ලාභාලාභ ප්‍රකාශන සහ අනෙකුත් විස්තීරණ ආදායම් ප්‍රකාශන, හිමිකම් වෙනස්වීමේ ප්‍රකාශන සහ මුදල් ප්‍රවාහ ප්‍රකාශන සහ මූල්‍ය ප්‍රකාශනවලට අදාළ සටහන්, සාරාංශගත වැදගත් ගිණුම්කරණ ප්‍රතිපත්තිවලින් සමන්විත 2020 දෙසැම්බර් 31 දිනෙන් අවසන් වර්ෂය සඳහා වූ ජාතික පශු සම්පත් සංවර්ධන මණ්ඩලයේ සහ එහි පරිපාලිතය ඇතුළත් සමූහයෙහි මූල්‍ය ප්‍රකාශන ශ්‍රී ලංකා ප්‍රජාතාන්ත්‍රික සමාජවාදී ජනරජයේ ආණ්ඩුක්‍රම ව්‍යවස්ථාවේ 154(1) ව්‍යවස්ථාව සමග සංයෝජිතව කියවිය යුතු 2018 අංක 19 දරන ජාතික විගණන පනත යටතේ සහ 1979 අංක 38 දරන මුදල් පනතේ විධිවිධාන ප්‍රකාර මාගේ විධාන යටතේ විගණනය කරන ලදී. ආණ්ඩුක්‍රම ව්‍යවස්ථාවේ 154(6) ව්‍යවස්ථාව ප්‍රකාරව මාගේ වාර්තාව යථා කාලයේදී පාර්ලිමේන්තුවේ සභාගත කරනු ලැබේ.

මාගේ වාර්තාවේ තත්ත්වගණනය කළ මතය සඳහා පදනම කොටසේ විස්තර කර ඇති කරුණු වලින් වන බලපෑම හැර, මණ්ඩලයේ සහ සමූහයේ මූල්‍ය ප්‍රකාශන තුළින් 2020 දෙසැම්බර් 31 දිනට මූල්‍ය තත්ත්වය සහ එදිනෙන් අවසන් වර්ෂය සඳහා එහි මූල්‍ය ක්‍රියාකාරිත්වය හා මුදල් ප්‍රවාහ ශ්‍රී ලංකා ගිණුම්කරණ ප්‍රමිතීන්ට අනුකූලව සත්‍ය හා සාධාරණ තත්ත්වයක් පිළිබිඹු කරන බව මා දරන්නා වූ මතය වේ.



1.2 තත්වගණනය කළ මතය සඳහා පදනම

(අ) ශ්‍රී ලංකා ගිණුම්කරණ ප්‍රමිති 1 හි 38 ඡේදය අනුව මූල්‍ය ප්‍රකාශනයන්හි සියලුම වර්තමාන අගයන් සඳහා අනුරූපී පෙර වර්ෂයේ වටිනාකම් ඉදිරිපත් කළ යුතු වුව ද දිගුකාලීන ණය යටතේ කිරි හරක් ආනයනය සඳහා ලබාගත් ණය ශේෂය වූ රු. .6,175,408,892 වූ වටිනාකම සමාලෝචිත වර්ෂයේ ස්කන්ධ ප්‍රාග්ධනයට එක් කර තිබුණ ද 2019 වර්ෂයේ ඊට අනුරූපී සන්සන්දනාත්මක වටිනාකම දිගුකාලීන ණය යටතේ පෙන්වා නොතිබුණි. තව ද, බ්‍රොයිලර් කුකුළන්ගේ පෙර වර්ෂයේ සන්සන්දනාත්මක වටිනාකම වූ රු.23,067,702ක් වෙළඳ ජීව විද්‍යාත්මක වත්කම් යටතේ නොපෙන්වා , ප්‍රාග්ධන ජීව විද්‍යාත්මක වත්කම් කොටස යටතේ දක්වා තිබුණි.

(ආ) ශ්‍රී ලංකා ගිණුම්කරණ ප්‍රමිති 12 හි 15 හා 16 ඡේද අනුව මණ්ඩලය විසින් තාවකාලික අයකළ හැකි බදු වෙනස්කම් සැලකිල්ලට ගෙන සමාලෝචිත වර්ෂය සඳහා විලම්භිත බදු වත්කම් හෝ වගකීම් හඳුනාගෙන මූල්‍ය ප්‍රකාශනවලට ගැලපිය යුතු වුව ද එසේ සිදුකර නොතිබුණි.

(ඇ) ශ්‍රී ලංකා ගිණුම් ප්‍රමිති 16 හි 50 හා 51 ඡේද අනුව දේපළ පිරිසිදු හා උපකරණයන්හි භාවිතයට ගනු ලබන වත්කම්වල ජීව කාලය වාර්ෂිකව සමාලෝචනය කර එලදායී ජීව කාලයක් ඇස්තමේන්තු කර ගිණුම්වල ඇස්තමේන්තු වරදක් ලෙස ගිණුම්ගත කළ යුතු වුවත් ස්ථාවර වත්කම් ලේඛනයෙහි සඳහන් රු.267,080,960 ක් වටිනා ගොඩනැගිලි,මෝටර් වාහන, පිරිසිදු හා යන්ත්‍ර සහ ව්‍යුහයන් සම්පූර්ණයෙන් ක්ෂය වී තිබුණ ද මණ්ඩලය විසින් ඒවා තවමත් භාවිතයට ගනු ලබන බැවින් ගිණුම්කරණ ප්‍රමිතය අනුව කටයුතු කර නොතිබුණි.

(ඈ) ශ්‍රී ලංකා ගිණුම්කරණ ප්‍රමිති 24 හි 17 ඡේදය ප්‍රකාරව ප්‍රධාන කළමනාකරණ පාර්ශවයන්ට සිදුකරන කෙටි කාලීන සේවක ප්‍රතිලාභ,පශ්චාත් සේවක ප්‍රතිලාභ,අනෙකුත් දිගුකාලීන ප්‍රතිලාභ හා සේවාත්ත ප්‍රතිලාභ ගෙවීම් සම්බන්ධයෙන් මුළු වටිනාකම් වෙත වෙනම හෙළිදරව් කළ යුතු වුවද මණ්ඩලය විසින් ඒ අනුව කටයුතු කර නොතිබුණි.

(ඉ) ශ්‍රී ලංකා ගිණුම් ප්‍රමිති 28 හි 38 හා 39 ඡේද ප්‍රකාරව සමාගමක් විසින් ආශ්‍රිත සමාගමක ආයෝජනය කර ඇතිවිට හා එම සමාගමෙහි සමුච්චිත අලාභයන් ආයෝජිත මුදල ඉක්මවන විට තවදුරටත් අලාභ කොටස් හඳුනාගැනීම නතර කළ යුතු අතර ආයෝජනය ශුන්‍ය ලෙස හඳුනාගෙන තවදුරටත් ලබන අලාභයන් වගකීමක් ලෙස හඳුනාගත යුතුය. මණ්ඩලය විසින් මහවැලි සත්ත්ව ව්‍යාපාරික සමාගමෙහි රු.600,000ක ආයෝජනයක් කර තිබූ අතර සමාලෝචිත වර්ෂය අවසානයට එම සමාගමෙහි සමුච්චිත අලාභයන් සමූහයට අයත් කොටස වන රු.7,495,621ක් වගකීමක් ලෙස සමූහයේ මූල්‍ය ප්‍රකාශනවල ගලපා නොතිබුණි. සමුච්චිත අලාභය වන රු.7,495,621ක මුදල ආශ්‍රිතයේ සෘණ ආයෝජනයන් ලෙස සමූහය යටතේ දක්වා තිබූ බැවින් වත්කම් එම වටිනාකමෙන් අඩුවෙන් නිරූපණය වී තිබුණි.

(ඊ) බෝපත්තලාව හා ආසිගම ගොවිපොළයන්හි එකතු පිරිවැය රු.1,979,984ක් වූ ආහාර නිපදවීමේ යන්ත්‍ර 02ක් පවතින අතර මාවත්ත ගොවිපොළයන්හි 2016 වර්ෂයේදී රු.3,853,490ක ප්‍රාග්ධන වැයක් දරමින් අලුත්වැඩියා කරන ලද ආහාර නිපදවීමේ යන්ත්‍රයක් ද මැල්සිරිපුර හා රොසිටා ගොවිපොළයන්හි වටිනාකම සඳහන් නොවූ යන්ත්‍ර 04ක් ද මණ්ඩලය විසින් සමාලෝචිත වර්ෂය වන විට භාවිතයට නොගනිමින් පැවතුනි.මෙම වත්කම් ශ්‍රී ලංකා ගිණුම් ප්‍රමිති 36 හි 12(ඊ) ඡේදය අනුව හානිකරණය සඳහා අවශ්‍ය ගැලපීම් සිදුකර නොතිබුණි.



ජාතික විගණන කාර්යාලය
தேசிய கணக்காய்வு அலுவலகம்
NATIONAL AUDIT OFFICE

- (උ) ශ්‍රී ලංකා ගිණුම් ප්‍රමිති 36 හි 9 ඡේදය ප්‍රකාරව සෑම වාර්තාකරණ කාලපරිච්ඡේදයක් අවසානයේදීම වත්කම් හානිකරණය සඳහා ඇඟවීමක් පවතින විට එම වත්කම් සඳහා හානිකරණ තක්සේරුවක් සිදුකර හානිකරණ අලාභය හඳුනාගත යුතු වුව ද, 2016 වර්ෂයේදී රු.3,853,490 ක් වැයකර අලුත්වැඩියා කරන ලද සී/ස ශ්‍රී ලංකා කුකුළු පාලන සංවර්ධන (පුද්ගලික) සමාගමට අයත් සත්ව ඇඹරුම් යන්ත්‍රය 2024 ජනවාරි 31 වන විටත් නිෂ්ක්‍රීයව පැවතියද ඊට අදාළ හානිකරණ වෙන්කිරීම් කරනු වෙනුවට වාර්ෂිකව රු.578,024 ක් ක්ෂය වශයෙන් කපා හැර ඇති බව නිරීක්ෂණය විය.
- (ඌ) ශ්‍රී ලංකා ගිණුම් ප්‍රමිති 41 හි 5A ඡේදය ප්‍රකාරව 2020 දෙසැම්බර් 31 දිනට මණ්ඩලය සතු රු.2,379,113ක් වටිනා තේක්ක හා මහෝගනී වගාවන් පාරිභෝජ්‍ය ජීව විද්‍යාත්මක වත්කම් ලෙස වර්ගීකරණය කළ යුතු වුව ද ධාරක ජීව විද්‍යාත්මක වත්කම් (Plantation) යටතේ දක්වා තිබුණි.
- (එ) මණ්ඩලයේ පවතින රු.856,572,383ක් වටිනා පොල් ගස් ද රු.1,847,488ක් වටිනා කපු වගාවද රු.33,517,273ක් වටිනා රබර් වගාවද ශ්‍රී ලංකා ගිණුම් ප්‍රමිති 41 හි 45 ඡේදය ප්‍රකාරව මේරු හා නොමේරු ලෙස වෙන් වෙන්ව මූල්‍ය ප්‍රකාශනයන්හි හඳුනාගෙන නොතිබුණි.
- (ඒ) සී/ස ශ්‍රී ලංකා කුකුළු පාලන සංවර්ධන (පුද්ගලික) සමාගමේ මූල්‍ය තත්ත්ව ප්‍රකාශය තුළ ඇතුළත් 2009 වර්ෂයට පෙර සිට පැවත එන රු. 1,347,099 ක නොමේරු පොල් වගා ශේෂය සම්බන්ධයෙන් සාක්ෂි ඉදිරිපත් නොවූ අතර සමාලෝචිත වර්ෂයේදී රු 16,139,300 ක ආදායමක් හෙවත් ආදායමෙන් සීයයට 28.07 ක දායකත්වයක් පොල් හා ආශ්‍රිත නිෂ්පාදන වලින් ලබා දී ඇති මේරු පොල්ගස් වල වටිනාකම පිරිවැය හෝ සාධාරණ අගයට තක්සේරු කර මේරු වගාවක් ලෙස ශ්‍රී ලංකා ගිණුම්කරණ ප්‍රමිත 41 හි 45 ඡේදය ප්‍රකාරව ගිණුම්ගත කර නොතිබිණි.
- (ඔ) ශ්‍රී ලංකා වාර්තාකරණ ප්‍රමිති 08 හි 5ඡේදය ප්‍රකාරව මෙහෙයුම් බණ්ඩ හඳුනාගතයුතු අතර 13 ඡේදය ප්‍රකාරව වාර්තාකරණ බණ්ඩ හඳුනාගෙන අවශ්‍ය හෙළිදරව් කිරීම් කළ යුතුය.මණ්ඩලයේ මූල්‍ය ප්‍රකාශනයන්හි ගිණුම් ප්‍රතිපත්තීන් හි 3.6 සටහන ප්‍රකාරව එක් එක් ගොවිපොළවල මෙහෙයුම් බණ්ඩයක්(Operating segment) හඳුනාගනු ලැබුව ද ප්‍රමිතියෙහි 13 ඡේදය ප්‍රකාරව වාර්තාකරණ බණ්ඩ (Reportable segments) හඳුනාගෙන හෙළිදරව් කිරීම් කර නොතිබුණි.
- (ඔ) ශ්‍රී ලංකා මූල්‍ය වාර්තාකරණ ප්‍රමිති අංක 09 හි 5.5.15 ඡේද අනුව වෙළඳ හා අනෙකුත් ණයගැති ශේෂය වන රු.218,057,867 හි පසුකාලීන මැනීම් සඳහා අපේක්ෂිත ණය අලාභ ක්‍රමය භාවිතා කළ යුතු වුවත් එසේ කර නොතිබීමේ ප්‍රතිඵලයක් ලෙස සමාලෝචිත වර්ෂයේ වෙළඳ හා අනෙකුත් ණයගැතියෝ අධි හෝ ඌණ ගණනය වී ඇති බව නිරීක්ෂණය විය.
- (ක) උපලේඛනය අනුව අඩමාණ ණය වෙන්කිරීම් ශේෂය රු86,835,061ක් වුව ද , මූල්‍ය ප්‍රකාශන අනුව වෙන්කිරීම් ශේෂය රු.82,082,126ක් වූයෙන් රු.4,742,935 ක වෙනසක් පැවතුණි.
- (කා) 2020 දෙසැම්බර් 31 දිනට සමාගමේ මුළු ණයගැති ශේෂය තුළ වැලිකන්ද ගොවිපොළෙහි කළමනාකරුගෙන් ලැබිය යුතු රු.619,484ක් වූ මුදල් ඌණතාවය හා රු.10,287,510ක් වූ ජීව විද්‍යාත්මක වත්කම් ඌණතාවයක් ලෙස එකතුව රු.10,906,995 ක ශේෂයක් පැවතියද මේ වන විට එම පුද්ගලයා සුචිත්තව නොමැති බැවින් එම මුදල අයකරගැනීමේ ශක්‍යතාවක් නොමැති බැවින් එම ශේෂයන් නිරවුල් කිරීම සඳහා ක්‍රියාමාර්ගයක් ගෙන නොතිබුණි.



- (කැ) සමාගමෙහි මූල්‍ය ප්‍රකාශන තුළ වෙනත් ජංගම වත්කම් යටතේ ශ්‍රී ලංකා කුකුළු පාලන පුද්ගලික සංවර්ධන සමාගමෙන් හා මහවැලි සත්ත්ව ව්‍යාපාරික සමාගමෙන් ලැබිය යුතු ලෙස පිළිවෙලින් රු.3,155,318ක් හා රු.4,784,415ක වටිනාකමක් දක්වා තිබුණ ද එම සමාගම් වල මූල්‍ය ප්‍රකාශන අනුව ගෙවිය යුතු ශේෂය පිළිවෙලින් රු.525,000ක් හා රු.995,230ක් වූයෙන් රු.2,630,318ක් හා රු.3,789,185ක වෙනසක් නිරීක්ෂණය විය.
- (කැ) මණ්ඩලය විසින් ලංකා පෞද්ගලික රෝහලේ කිරි අලෙවි මධ්‍යස්ථානයක් ආරම්භ කර පවත්වාගෙන ගොස් තිබූ අතර 2016 වර්ෂය වන විට ගිවිසුම් කාලය ඉකුත් වීම හේතුවෙන් එම පරිශ්‍රය ඉවත් කරගෙන තිබුණි. ඉදිකිරීම සඳහා දරන ලද වියදමින් අයවිය යුතු රු.301,425ක ශේෂය වෙනත් වත්කම් යටතේ ලංකා හොස්පිටල් ආයෝජන ලෙස මූල්‍ය ප්‍රකාශනයන්හි දක්වා තිබුණද එවැනි වත්කමක් 2020 දෙසැම්බර් 31 වන විට මණ්ඩලය සතුව නොතිබුණි.
- (කි) 2020 වසරේ මණ්ඩලයේ මූල්‍ය ප්‍රකාශයෙහි ජීව විද්‍යාත්මක වත්කම් (සතුන්) වටිනාකම් දැක්වීමේදී එම සතුන්ගේ වසර අවසාන වටිනාකමින් උපලබ්ධි නොවීමේ සම්භාවිතාවය වෙනුවෙන් සියයට 10ක ප්‍රමාණයක් හෙවත්, රු.141,531,077 අඩුකර දක්වා තිබුණි. මෙම සතුන් වර්ෂය අවසානයේ සාධාරණ අගයකට අගය කිරීමේදී සියලුම සාධක සලකා බැලීමෙන් පසු සාධාරණ අගයකට අගය කිරීමක් වන හෙයින් නැවතත් සියයට 10 ක අඩුකිරීමක් නිසා සතුන්ගේ වටිනාකම එම වටිනාකමෙන් අඩුවෙන් පෙන්වුම් කර තිබුණි.
- (කී) මාටින් ගොවිපොළේ සහ රොමිටා ගොවිපොළෙහි භාණ්ඩ සමීක්ෂණ වාර්තාව අනුව වර්ෂ අවසාන ඌරන් (pig – fattener) තොගය පිළිවෙලින් රු.4,179,280 ක් හා රු.1,576,960 ක් ද රොමිටා ගොවිපොළෙහි බැටළුවන් රු.52,000 ක් ලෙස පවතින බව සඳහන් වූව ද මණ්ඩලයේ සහ ගොවිපොළෙහි සාමාන්‍ය තොගය තුලට මෙම ප්‍රාග්ධනික ජීව විද්‍යාත්මක වත්කම් ශේෂයද ඇතුළත් කර මූල්‍ය ප්‍රකාශන පිළියෙල කර තිබුණි.
- (කු) වැලිකන්ද ගොවිපොළෙහි භාණ්ඩ සමීක්ෂණ වාර්තාව අනුව වර්ෂ අවසාන ගවයන් 410 ක් සිටිය යුතු නමුත් භෞතික පරීක්ෂාවේදී සතුන් 227ක් සිටි අතර ගවයන් 183 දෙනෙකුගේ අඩුවක් නිරීක්ෂණය ශී තිබිණි. ඒ අනුව ගොවිපොළෙහි තත්‍ය ගවයන්ගේ වටිනාකම රු.10,287,510 ක් වූ අතර මණ්ඩලයේ මූල්‍ය ප්‍රකාශන තුළ හා ගොවිපොළෙහි මූල්‍ය ප්‍රකාශන තුළ ගවයන් 410 ට අදාළම වටිනාකම ලෙස රු.16,570,630 ක් දක්වා තිබූ බැවින් රු.6,283,120 ක වෙනසක් නිරීක්ෂණය විය.
- (කු) භෞතිකව නොපවතින රු.25,690,247 වූ වැලිසර කිරි ව්‍යාපෘතියේ නොසැසඳුණු තොග ශේෂය මණ්ඩලයේ සාමාන්‍ය තොග ශේෂයට ඇතුළත් කර තිබුණි.
- (කෙ) ධයගම ගොවිපොළෙහි භාණ්ඩ සමීක්ෂණ වාර්තාව අනුව වර්ෂ අවසාන ආනයනික ගවයන්ගේ වටිනාකම රු.81,902,083 ක් වුවද මණ්ඩලයේ මූල්‍ය ප්‍රකාශන තුළ හා ගොවිපොළෙහි මූල්‍ය ප්‍රකාශන තුළ ආනයනික ගවයන්ගේ වටිනාකම රු.80,694,875 ක් ලෙස ඉදිරිපත් කර තිබූ හෙයින් රු.1,207,208 ක වෙනසක් නිරීක්ෂණය විය.
- (කේ) බෝපත්තලාව සහ සිරිගපාන යන ගොවිපොළයන්හි හා වැලිසර කිරි ව්‍යාපෘතියට අදාළ ව භාණ්ඩ සමීක්ෂණ වාර්තාව අනුව වර්ෂ අවසාන තොගය රු.7,440,958 ක් රු. 674,516 ක් හා රු.4,282,233 වූ අතර මණ්ඩලයේ මූල්‍ය ප්‍රකාශන හා එම ගොවිපොළ වල මූල්‍ය ප්‍රකාශන තුළ එම තොගය ලෙස පිළිවෙලින් රු.11,454,301 රු. 1,213,895 හා රු.7,975,702 දක්වා තිබීම හේතුවෙන් පිළිවෙලින් රු.4,013,343 ක රු. 539,379 ක හා .3,693,469 ක වෙනසක් නිරීක්ෂණය විය.



ජාතික විගණන කාර්යාලය
தேசிய கணக்காய்வு அலுவலகம்
NATIONAL AUDIT OFFICE

(කො) කුකුල් පාලන සංවර්ධන පෞද්ගලික සමාගමෙන් අයවිය යුතු ණය ගැනී ශේෂය 1,305,036 ක් ලෙස සඳහන් වුවද ජාතික පශු සම්පත් සංවර්ධන මණ්ඩලයේ මූල්‍ය ප්‍රකාශන වල සටහන් අංක 16 යටතේ 3,155,318 ලෙස දක්වා තිබීමෙන් 1,850, 262 වෙනසක් විය.

(කෝ) රිදියගම ගොවිපොළෙහි රු.1,455,215ක් වූ උපවිත වියදම් ශේෂය තුළ රු. 120,360 ක් වන උපලබ්ධි නොවූ ලාභ ශේෂයක්ද සුභසාධන සමිතී වෙනුවෙන් ගෙවිය යුතු රු.146,469 ක් මණ්ඩලයේ වෙළෙඳ හා අනෙකුත් ණයහිමි ශේෂයට ඇතුළත්ව ඇති බව නිරීක්ෂණය විය.

(ග) ගොවිපොළ සේවක ණයහිමි ශේෂය තුළ වූ රු. 955,329 ක් ද, ප්‍රධාන කාර්යාලයේ තැන්පතු රු.8,071,102 ක් ද, ප්‍රධාන කාර්යාලයේ එකතු කල අගය මත බදු රු.7,920,822 ක් ද, ප්‍රධාන කාර්යාලයේ රක්ෂණ වන්දි රු.2,165,021 ක් ද, සඳහා ලිඛිත සාක්ෂි විගණනයට ඉදිරිපත් නොවීම නිසා විගණනයේ විෂයපථය සීමා වී තිබුණි.

(ගා) මූල්‍ය ප්‍රකාශනයන්හි බදු වියදම ලෙස දැක්විය යුත්තේ වර්තමාන බදු වියදම හා විලම්භිත බදු වියදම වුවද මණ්ඩලයේ මූල්‍ය ප්‍රකාශනයන්හි සමාලෝචිත වර්ෂයේ බදු වියදම තුළ රු.12,188,900 ක් වූ ආර්ථික සේවා ගාස්තු කපා හැරීම් වටිනාකම ද දක්වා තිබූ බැවින් වර්ෂයේ බදු පෙර ලාභය එම ප්‍රමාණයෙන් වැඩියෙන් දක්වා තිබුණි.

(ගැ) ජීව විද්‍යාත්මක වත්කම් විකිණීම මුදල් ප්‍රවාහ ප්‍රකාශනයේ රු.183,111,248 ක් වුව ද ලද මුදල රු.118,676,422 ක් වූයෙන් රු.64,434,826 ක වෙනසක් නිරීක්ෂණය විය.

(ගඟ) 2019 විගණිත මූල්‍ය ප්‍රකාශන අනුව වෙළඳ හා වෙනත් ගෙවිය යුතු ආරම්භක ශේෂය රු.1,560,210,422ක් වුවද 5.1 සටහනට අනුව ආරම්භක ශේෂය රු.1,545,967,185ක් වූයෙන් මූල්‍ය ප්‍රකාශන අනුව වෙළඳ හා වෙනත් ගෙවිය යුතු ශේෂය රු.14,243,237කින් අඩු වී තිබුණි. 5.1 සටහන අනුව අවසාන වෙළඳ හා වෙනත් ගෙවිය යුතු දෑ ශේෂය රු.1,001,281,018ක් විය යුතු වුව ද එය රු.1,000,981,295ක් ලෙස මූල්‍ය ප්‍රකාශන තුළ දක්වා තිබීම නිසා රු.299,723 වෙනසක් නිරීක්ෂණය විය.

(ගි) රු.12,913,649 ක් වූ ගස් විකිණීමට අදාළව අනුමැතීන් පිළිබඳ විස්තර විගණනයට ඉදිරිපත් නොවුණි.

(ගී) මාවන් ගොවිපොළෙහි මූල්‍ය ප්‍රකාශන අනුව විවිධ ආදායම්(sundries) රු.14,730,939 ක් වුව ද විගණනයට ඉදිරිපත් කර තිබූ උපලේඛණ අනුව එම ශේෂය රු.15,515,188 ක් වූ බැවින් රු.784,249 ක වෙනසක් නිරීක්ෂණය විය.

(ගු) මිරිස්වත්ත ගොවිපොළෙහි රු.302,275 ක් වූ ආරක්ෂණ තැන්පතු, මණ්ඩලයේ විවිධ ආදායම්(sundries) යටතේ දක්වා තිබුණු බැවින් සමාලෝචිත වර්ෂයේ ආදායම වැඩි වී ජංගම වත්කම් අඩු වී තිබුණි.

(ගු) ගොවිපොළ නොසැසඳුනු ජංගම ගිණුම් ශේෂය ජංගම වගකීම් යටතේ ගිණුම්ගත වී තිබූ අතර නිරවුල් නොවූ වර්ෂ අවසාන ශේෂය රු. 68,268,161 ක් විය.

(ගෙ) රු.858,470 ක් වූ කන්තලේ බැංකු ශේෂය හා රු.181,110 ක් වූ ප්‍රධාන කාර්යාලයේ බැංකු ශේෂය සඳහා කිසිදු ලිඛිත සාක්ෂියක් විගණනයට ඉදිරිපත් නොවීය.

(ගේ) මණ්ඩලය සතු ගොවිපොළවල් වලින් නියදි පරීක්ෂාවේදී රිදියගම, මැණික්පාලම හා බෝපත්තලාව යන ගොවිපොළවල් වල සතුන් ආගණනයේදී එම සතුන්ගේ දෛනික සාමාන්‍ය කිරි නිෂ්පාදනය පිළිවෙලින් ලීටර් 11.5 , ලීටර් 12.8 ක් හා ලීටර් 15 ක් ලෙස සලකා පිළිවෙලින් රු.9,320,520 ක්, රු.2,982,144 ක් හා



ජාතික විගණන කාර්යාලය
ජී.පී.ඒ. සභාකාර්යාලය, කොළඹ 03
NATIONAL AUDIT OFFICE

රු.2,346,300 ක් වශයෙන් වටිනාකම් එකතු කර තිබුණි. එක් එක් කිරි ගවයාගේ සත්‍ය කිරි නිෂ්පාදනය වෙනුවට එලෙස සාමාන්‍ය අගය යොදා ගැනීම දෝෂ සහිත බැවින් මූල්‍ය ප්‍රකාශනයෙහි දැක්වෙන සතුන්ගේ වටිනාකම අධි හෝ උභත ගණනය වී තිබුණි.

(ගො) මූල්‍ය ප්‍රකාශන තුළ දිගුකාලීන ණය යටතේ ශ්‍රී ලංකා කුකුළු පාලන සමාගමෙන් ගත් රු. 525,000ක ණය ශේෂය සමූහය යටතේ දක්වා තිබුණි. ඒකාබද්ධ ගිණුම් සකස් කිරීමේදී මෙම අන්තර් සමාගමේ ශේෂයන් හිලවු කර නොතිබූ අතර එම ශේෂය ජාතික පශු සම්පත් සංවර්ධන මණ්ඩලය යටතේ පෙන්වා නොතිබුණි.

(ගෝ) සමාගමේ මුළු ණයගැති ශේෂය වූ රු.218,057,867ත් රු.74,093,275 ක් එනම් සියයට 34ක ප්‍රමාණයක් හා සේවක ණයගැති ශේෂයන්හි ඇතුළත් රු.7,785,110ක් වූ ගොවිපළ සේවක ණයගැති ශේෂයෙන් රු.1,904,522ක් එනම් සියයට 24ක් වසර 5 ක් ඉක්මවූ ශේෂ වූ අතර එම ශේෂයන් අයකර ගැනීම අවිනිශ්චිතතාවයේ විය.

(න) වසර 05 ඉක්මවූ ණය ශේෂ තුළ කන්තලේ ලංකා බැංකුවෙන් අයකරගත යුතු රු.2,092,750ක ශේෂයක් පැවති අතර එම ශේෂය සම්බන්ධයෙන් අමාත්‍ය මණ්ඩල තීරණය ප්‍රකාරව නඩු කටයුතු ගොනු කර නොතිබුණි. එම ශේෂය පිළිබඳව 2020 දෙසැම්බර් 31 දින වන විටත් කිසිදු ක්‍රියාමාර්ගයක් ගෙන නොතිබූ අතර තවත් ණය ගැතියෙකුගෙන් අයවිය යුතු රු.11,947,220ක් වූ ශේෂය ද අයකරගෙන නොතිබුණි. තවද ප්‍රධාන කාර්යාලීය ණයගැති ශේෂය තුළ පුද්ගලයින් හා ආයතන වෙතින් අයවිය යුතු රු.5,821,542ක් වූ හේෂ සම්බන්ධයෙන් ද නඩු පවරා තිබුණ ද සමාලෝචිත වර්ෂය අවසාන වන විටත් අයකරගෙන නොතිබුණි. මේ අනුව මෙම ශේෂයන් අයකර ගැනීම අවිනිශ්චිත තත්වයේ විය.

(නා) සී/ස ශ්‍රී ලංකා කුකුළු පාලන සංවර්ධන (පුද්ගලික) සමාගමේ ස්ථාවර වත්කම් ලේඛනය යාවත්කාලීනව පවත්වා නොගැනීම හේතුවෙන් මූල්‍ය ප්‍රකාශනයන්හි දක්වා තිබූ රු 2,613,904 ක්ෂය වෙන්කිරීම හා දේපල පිරිසත සහ උපකරණ වල ලියාහල අගය වන රු.77,458,999 ක ශේෂයන්හි නිරවද්‍යතාවය විගණනයේදී තහවුරු කරගත නොහැකි විය. තවද, රු.21,000,000 ක් වූ ගොඩනැගිලි වටිනාකම තුළ මාවත්ත ගොවිපළ ගොඩනැගිල්ලෙහි වටිනාකම ඇතුළත්ව තිබේද යන්න ද විගණනයට තහවුරු කර ගත නොහැකි විය.

(නැ) සී/ස ශ්‍රී ලංකා කුකුළු පාලන සංවර්ධන (පුද්ගලික) සමාගමට අයත් බාන්ස් පෙදෙසේ පිහිටි වටිනාකම රු.22,500,000 ක් වූ ගොඩනැගිල්ල වෙනුවෙන් රු.1,125,000 ක ක්ෂය ගිණුම්ගත කර නොතිබූ අතර මෙම නිවාසයෙහි වටිනාකම සාධාරණ අගයට මූල්‍ය ප්‍රකාශනයන් වලට ගෙන නොතිබුණි. මෙම නිවාසයේ දැනට නිලධාරියෙකු පදිංචිව සිටියද එයට අදාළව කුලී ආදායම් හඳුනාගෙන නොතිබුණි.

(නැ) ප්‍රධාන කාර්යාලය, ප්‍රධාන කාර්යාලයෙහි විකුණුම් මධ්‍යස්ථානය හා ගොවිපළ 04ක සමාලෝචිත වර්ෂයේ භාණ්ඩ සමීක්ෂණ වාර්තාවන් අනුව ට්‍රැක්ටර් වෙලරයක්, ගැස් සිලින්ඩර්, රූපවාහිනී යන්ත්‍රයක්, බෝතල් ශීතකරණ 3ක් ඇතුළු භාණ්ඩ ඒකක 187ක අඩුවීම් පැවතියද එම උණකාවයන් නිරවුල් කර ගිණුම්වලට ගැනීමට කටයුතු කර නොතිබුණි.

ශ්‍රී ලංකා විගණන ප්‍රමිතිවලට (ශ්‍රී.ලං.වි.ප්‍ර) අනුකූලව මා විගණනය සිදු කරන ලදී. මෙම විගණන ප්‍රමිති යටතේ වූ මාගේ වගකීම, මෙම වාර්තාවේ මූල්‍ය ප්‍රකාශන විගණනය සම්බන්ධයෙන් විගණකගේ වගකීම යන කොටසේ තවදුරටත් විස්තර කර ඇත. මාගේ තත්වගණනය කළ මතය සඳහා පදනමක් සැපයීම උදෙසා මා විසින් ලබාගෙන ඇති විගණන සාක්ෂි ප්‍රමාණවත් සහ උචිත බව මාගේ විශ්වාසයයි.



1.3 මණ්ඩලයේ 2020 වාර්ෂික වාර්තාවේ ඇතුළත් අනෙකුත් තොරතුරු

මෙම විගණන වාර්තාවේ දිනට පසුව මට ලබා දීමට බලාපොරොත්තු වන මණ්ඩලයේ 2020 වාර්ෂික වාර්තාවේ ඇතුළත් කර ඇති නමුත් මූල්‍ය ප්‍රකාශන සහ ඒ පිළිබඳව වූ මගේ විගණන වාර්තාවේ ඇතුළත් නොවන තොරතුරු, අනෙකුත් තොරතුරු යන්නෙන් අදහස් වේ . මෙම අනෙකුත් තොරතුරු සඳහා කළමනාකරණය වගකිව යුතුය.

මූල්‍ය ප්‍රකාශන සම්බන්ධයෙන් වූ මගේ මතයෙන් අනෙකුත් තොරතුරු ආවරණය නොකරන අතර මම ඒ පිළිබඳ කිසිදු ආකාරයක සහතිකවීමක් හෝ මතයක් ප්‍රකාශ නොකරමි.

මූල්‍ය ප්‍රකාශන පිළිබඳ මගේ විගණනයට අදාළව, මගේ වගකීම වන්නේ ඉහත හඳුනාගත් අනෙකුත් තොරතුරු ලබාගත හැකි වූ විට කියවීම සහ එසේ කිරීමේදී අනෙකුත් තොරතුරු මූල්‍ය ප්‍රකාශන සමඟ හෝ විගණනයේදී හෝ වෙනත් ආකාරයකින් ලබාගත් මගේ දැනුම අනුව ප්‍රමාණාත්මක වශයෙන් නොගැලපෙනවාද යන්න සලකා බැලීමයි.

මණ්ඩලයේ 2020 වාර්ෂික වාර්තාව කියවන විට, එහි ප්‍රමාණාත්මක වරදවා දැක්වීම් ඇති බව මම නිගමනය කළහොත්, නිවැරදි කිරීම සඳහා පාලනය කරන පාර්ශවයන් වෙත එම කරුණු සන්නිවේදනය කළ යුතුය. තව දුරටත් නිවැරදි නොකළ වරදවා දැක්වීම් තිබේ නම්, ඒවා ආණ්ඩුක්‍රම ව්‍යවස්ථාවේ 154 (6) ව්‍යවස්ථාවේ ප්‍රකාරව මා විසින් යථා කාලයේදී පාර්ලිමේන්තුවේ සභාගත කරනු ලබන වාර්තාවට ඇතුළත් කරනු ඇත.

1.4 මූල්‍ය ප්‍රකාශන පිළිබඳ කළමනාකරණයේ සහ පාලනය කරන පාර්ශවයන්ගේ වගකීම

මෙම මූල්‍ය ප්‍රකාශන ශ්‍රී ලංකා ගිණුම්කරණ ප්‍රමිතිවලට අනුකූලව පිළියෙල කිරීම හා සාධාරණ ලෙස ඉදිරිපත් කිරීම සහ වංචා හෝ වැරදි හේතුවෙන් ඇතිවිය හැකි ප්‍රමාණාත්මක සාවද්‍ය ප්‍රකාශයන්ගෙන් තොරව මූල්‍ය ප්‍රකාශන පිළියෙල කිරීමට හැකිවනු පිණිස අවශ්‍ය වන අභ්‍යන්තර පාලනයන් තීරණය කිරීම කළමනාකරණයේ වගකීම වේ.

මූල්‍ය ප්‍රකාශන පිළියෙල කිරීමේදී, මණ්ඩලය අඛණ්ඩව පවත්වාගෙන යාමේ හැකියාව තීරණය කිරීම කළමනාකරණයේ වගකීමක් වන අතර, කළමනාකාරිත්වය මණ්ඩලය ඇවර කිරීමට අදහස් කරන්නේ නම් හෝ වෙනත් විකල්පයක් නොමැති විටදී මෙහෙයුම් නැවැත්වීමට කටයුතු කරන්නේ නම් හැර අඛණ්ඩ පැවැත්මේ පදනම මත ගිණුම් තැබීම හා මණ්ඩලයේ අඛණ්ඩ පැවැත්මට අදාළ කරුණු අනාවරණය කිරීමද කළමනාකරණයේ වගකීමකි.

මණ්ඩලයේ මූල්‍ය වාර්තාකරණ ක්‍රියාවලිය සම්බන්ධව පරීක්ෂා කිරීමේ වගකීම, පාලනය කරන පාර්ශවයන් විසින් දරනු ලබයි.

මණ්ඩලයේ මූල්‍ය වාර්තාකරණ ක්‍රියාවලිය සම්බන්ධ වගකීම, පාලනය කරන පාර්ශවයන් විසින් දරනු ලබයි. 2018 අංක 19 දරන ජාතික විගණන පනතේ 16 (1) උප වගන්තිය ප්‍රකාරව, මණ්ඩලයේ වාර්ෂික සහ කාලීන මූල්‍ය ප්‍රකාශන පිළියෙල කිරීමට හැකිවන පරිදි ස්වකීය ආදායම්, වියදම්, වත්කම් හා බැරකම් පිළිබඳ නිසි පරිදි පොත්පත් හා වාර්තා පවත්වාගෙන යා යුතුය.



1.5 මූල්‍ය ප්‍රකාශන විගණනය සම්බන්ධයෙන් විගණකගේ වගකීම

සමස්තයක් ලෙස මූල්‍ය ප්‍රකාශන, වංචා සහ වැරදි නිසා ඇතිවන ප්‍රමාණාත්මක සාවද්‍ය ප්‍රකාශනයන්ගෙන් තොර බවට සාධාරණ තහවුරුවක් ලබාදීම සහ මාගේ මතය ඇතුළත් විගණන වාර්තාව නිකුත් කිරීම මාගේ අරමුණ වේ. සාධාරණ සහතිකවීම උසස් මට්ටමේ සහතිකවීමක් වන නමුත්, ශ්‍රී ලංකා විගණන ප්‍රමිති ප්‍රකාරව විගණනය සිදු කිරීමේදී එය සැමවිටම ප්‍රමාණාත්මක සාවද්‍ය ප්‍රකාශනයන් අනාවරණය කරගන්නා බවට වන තහවුරු කිරීමක් නොවනු ඇත. වංචා සහ වැරදි තනි හෝ සාමූහික ලෙස බලපෑම නිසා ප්‍රමාණාත්මක සාවද්‍ය ප්‍රකාශනයන් ඇතිවිය හැකි අතර, එහි ප්‍රමාණාත්මක භාවය මෙම මූල්‍ය ප්‍රකාශන පදනම් කරගනිමින් පරිශීලකයන් විසින් ගනු ලබන ආර්ථික තීරණ කෙරෙහි වන බලපෑම මත රඳා පවතී.

ශ්‍රී ලංකා විගණන ප්‍රමිති ප්‍රකාරව විගණනයේ කොටසක් ලෙස මා විසින් විගණනයේදී වෘත්තීය විනිශ්චය සහ වෘත්තීය සැකමුසුබවින් යුතුව ක්‍රියා කරන ලදී. මා විසින් තවදුරටත්,

- ප්‍රකාශ කරන ලද විගණන මතයට පදනමක් සපයා ගැනීමේදී වංචා හෝ වැරදි හේතුවෙන් මූල්‍ය ප්‍රකාශනවල ඇති විය හැකි ප්‍රමාණාත්මක සාවද්‍ය ප්‍රකාශනයන් ඇතිවීමේ අවදානම් හඳුනාගැනීම හා තක්සේරු කිරීම සඳහා අවස්ථාවෝචිතව උචිත විගණන පරිපාටි සැලසුම් කර ක්‍රියාත්මක කරන ලදී. වරදවා දැක්වීම හේතුවෙන් සිදුවන ප්‍රමාණාත්මක සාවද්‍ය ප්‍රකාශනයන්ගෙන් සිදුවන බලපෑමට වඩා වංචාවකින් සිදුවන්නා වූ බලපෑම ප්‍රබල වන්නේ ඒවා දුස්ස්ථානාධිකාරයෙන්, ව්‍යාජ ලේඛන සැකසීමෙන්, වේතනාන්විත මහභූමිමෙන්, වරදවා දැක්වීමෙන් හෝ අභ්‍යන්තර පාලනයන් මඟ හැරීමෙන් වැනි හේතු නිසා වන බැවිනි.
- අභ්‍යන්තර පාලනයේ සඵලදායීත්වය පිළිබඳව මතයක් ප්‍රකාශ කිරීමේ අදහසින් නොවුවද, අවස්ථාවෝචිතව උචිත විගණන පරිපාටි සැලසුම් කිරීම පිණිස අභ්‍යන්තර පාලනය පිළිබඳව අවබෝධයක් ලබාගන්නා ලදී.
- භාවිතා කරන ලද ගිණුම්කරණ ප්‍රතිපත්තිවල උචිතභාවය, ගිණුම්කරණ ඇස්තමේන්තුවල සාධාරණත්වය සහ කළමනාකරණය විසින් කරන ලද සම්බන්ධිත හෙළිදරව් කිරීම් අගයන ලදී.
- සිද්ධීන් හෝ තත්ත්වයන් හේතුවෙන් සමාගමේ අඛණ්ඩ පැවැත්ම පිළිබඳ ප්‍රමාණාත්මක අවිනිශ්චිතතාවයක් තිබේද යන්න සම්බන්ධයෙන් ලබාගත් විගණන සාක්ෂි මත පදනම්ව ගිණුම්කරණය සඳහා ආයතනයේ අඛණ්ඩ පැවැත්ම පිළිබඳ පදනම යොදා ගැනීමේ අදාලත්වය තීරණය කරන ලදී. ප්‍රමාණවත් අවිනිශ්චිතතාවයක් ඇති බවට මා නිගමනය කරන්නේ නම් මූල්‍ය ප්‍රකාශනවල ඒ සම්බන්ධයෙන් වූ හෙළිදරව්කිරීම් වලට මාගේ විගණන වාර්තාවේ අවධානය යොමු කළ යුතු අතර, එම හෙළිදරව්කිරීම් ප්‍රමාණවත් නොවන්නේ නම් මාගේ මතය විකරණය කළ යුතුය. කෙසේ වුවද, අනාගත සිද්ධීන් හෝ තත්ත්වයන් මත අඛණ්ඩ පැවැත්ම අවසන් වීමට හැකිය.
- මූල්‍ය ප්‍රකාශනවල ව්‍යුහය හා අන්තර්ගතය සඳහා පාදක වූ ගනුදෙනු හා සිද්ධීන් උචිත හා සාධාරණව ඇතුළත් වී ඇති බව සහ හෙළිදරව් කිරීම් ඇතුළත් මූල්‍ය ප්‍රකාශනවල සමස්ථ ඉදිරිපත් කිරීම් අගයන ලදී.



මාගේ විගණනය තුළදී හඳුනාගත් වැදගත් විගණන සොයාගැනීම්, ප්‍රධාන අභ්‍යන්තර පාලන දුර්වලතා හා අනෙකුත් කරුණු පිළිබඳව පාලනය කරනු ලබන පාර්ශවයන් දැනුවත් කරමි.

2. වෙනත් නෛතික හා නියාමන අවශ්‍යතා පිළිබඳ වාර්තාව

2.1 2018 අංක 19 දරණ ජාතික විගණන පනතේ පහත සඳහන් අවශ්‍යතාවයන් සම්බන්ධයෙන් විශේෂ ප්‍රතිපාදන ඇතුළත් වේ .

2.1.1 මාගේ වාර්තාවේ තත්වවිගණනය කළ මතය සඳහා පදනම කොටසේ විස්තර කර ඇති කරුණු වලින් වන බලපෑම හැර, 2018 අංක 19 දරණ ජාතික විගණන පනතේ 12 (අ) වගන්තියේ සඳහන් අවශ්‍යතාවන් අනුව විගණනය සඳහා වන තොරතුරු සහ පැහැදිලි කිරීම් මා විසින් ලබා ගන්නා ලද අතර මාගේ පරීක්ෂණයෙන් පෙනීයන ආකාරයට නිසි මූල්‍ය වාර්තා සංස්ථාව පවත්වාගෙන ගොස් තිබුණි.

2.1.2 2018 අංක 19 දරණ ජාතික විගණන පනතේ 6 (1) (ඇ) (iii) වගන්තියේ සඳහන් අවශ්‍යතාවය අනුව මණ්ඩලයේ මූල්‍ය ප්‍රකාශන ඉකුත් වර්ෂය සමඟ අනුරූප වේ.

2.1.3 2018 අංක 19 දරණ ජාතික විගණන පනතේ 6 (1) (ඇ) (iv) වගන්තියේ සඳහන් අවශ්‍යතාවය අනුව ඉකුත් වර්ෂයේදී මා විසින් සිදුකරන ලද නිර්දේශයන් ඉදිරිපත් කරන ලද මූල්‍ය ප්‍රකාශනවල ඇතුළත්ව ඇත.

2.2 අනුගමනය කරන ලද ක්‍රියාමාර්ග සහ ලබා ගන්නා ලද සාක්ෂි මත හා ප්‍රමාණාත්මක කරුණුවලට සීමා කිරීම තුළ, පහත සඳහන් ප්‍රකාශ කිරීමට තරම් කිසිවක් මාගේ අවධානයට ලක් නොවීය.

2.2.1 2018 අංක 19 දරණ ජාතික විගණන පනතේ 12 (ඇ) වගන්තියේ සඳහන් අවශ්‍යතාවය අනුව මණ්ඩලයේ පාලක මණ්ඩලයේ යම් සාමාජිකයෙකුට මණ්ඩලය සම්බන්ධවී යම් ගිවිසුමක් සම්බන්ධයෙන් සෘජුව හෝ අන්‍යාකාරයකින් සාමාන්‍ය ව්‍යාපාරික තත්වයෙන් බැහැරව සම්බන්ධයක් ඇති බව.

2.2.2 2018 අංක 19 දරණ ජාතික විගණන පනතේ 12 (ඊ) වගන්තියේ සඳහන් අවශ්‍යතාවය අනුව පහත සඳහන් නිරීක්ෂණ හැර යම් අදාළ ලිඛිත නීතියකට හෝ මණ්ඩලයේ පාලක මණ්ඩලය විසින් නිකුත් කරන ලද වෙනත් පොදු හෝ විශේෂ විධානවලට අනුකූල නොවන ලෙස ක්‍රියා කර ඇති බව.



ජාතික විගණන කාර්යාලය
 தேசிய கணக்காய்வு அலுவலகம்
 NATIONAL AUDIT OFFICE

නීති, රීති, රෙගුලාසි ආදියට
 යොමුව

අනුකූල නොවීම

(අ) අංක පීඊඩී/12 දරන 2003
 ජුනි 02 දිනැති රාජ්‍ය
 ව්‍යාපාර වකුලේඛය

6.5.1 වගන්තිය

ගිණුම් වර්ෂය අවසන් වී දින 60ක් ඇතුළත මූල්‍ය ප්‍රකාශන සහ කෙටුම්පත් වාර්ෂික වාර්තාව විගණකාධිපති වෙත ඉදිරිපත් කළ යුතු වුවත් 2020 වර්ෂයේ මූල්‍ය ප්‍රකාශන 2023 දෙසැම්බර් 15 දින ඉදිරිපත් කරන ලදී.

(ආ) 2014 පෙබරවාරි 17
 දිනැති අංක 2014/01
 දරන රාජ්‍ය
 මුදල් වකුලේඛය

5.2 ඡේදය

අපේක්ෂිත වාණිජ ක්‍රියාකාරකම් ඇතුළත් ක්‍රියාකාරී සැලැස්මෙහි ඇතුළත් විය යුතු වැලිසර ගොවිපොළ , ඩීලයිට් ව්‍යාපෘතිය, වරලත් අලෙවිසැල් යන අංශවල ක්‍රියාකාරිත්වය හා වාර්ෂික අයවැය ලේඛනයේ ඇතුළත් වියයුතු මුදල් ප්‍රවාහ ප්‍රකාශය, ණය ආපසු ගෙවීමේ සැලැස්ම, යාවත්කාලීන කළ ආයතනයේ සංවිධාන ව්‍යුහය, අනුමත කාර්යය මණ්ඩලය සහ තත්‍ය කාර්යය මණ්ඩලය පිළිබඳ විස්තර ඇතුළත් වී නොතිබුණි.

2.2.3 2018 අංක 19 දරන ජාතික විගණන පනතේ 12 (උ) වගන්තියේ සඳහන් අවශ්‍යතාවය අනුව මණ්ඩලයේ බලතල , කර්තව්‍ය සහ කාර්යයන්ට අනුකූල නොවන ලෙස කටයුතු කර ඇති බව.

2.2.4 2018 අංක 19 දරන ජාතික විගණන පනතේ 12 (ඌ) වගන්තියේ සඳහන් අවශ්‍යතාවය අනුව මණ්ඩලයේ සම්පත් සකසුරුවම් ලෙස, කාර්යක්ෂම ලෙස සහ ඵලදායී ලෙස කාලසීමාවන් තුළ අදාළ නීතිරීති වලට අනුකූලව ප්‍රසම්පාදනය කර භාවිතා කර නොමැති බව.

2.3 වෙනත් කරුණු


(අ) සමාගමට අයත් ගොවිපළ 21ක වසර 01ක් ඉක්මවූ වසරක් සඳහා ලබා දී තිබූ ණය (One year loan) එකතුව රු.2,144,854ක් වූ අතර එම ශේෂය අයකරගැනීමට කටයුතු කර නොතිබුණි. තවද වසර 05 ඉක්මවූ රු.9,550ක් වූ උත්සව අත්තිකාරම් ශේෂය ද අයකරගෙන නොතිබුණි.

(ආ) මණ්ඩලයේ වෙළෙඳ හා අනෙකුත් ගෙවිය යුතු ශේෂය තුළ වර්ෂයකට වඩා අධික කාලයක සිට පැවත එන නමුත් ගෙවා නිරවුල් කිරීමට කටයුතු කර නොතිබූ රු.191,224,252 ක ශේෂ විය.



ජාතික විගණන කාර්යාලය
ජාතික අගයන කාර්යාලය
NATIONAL AUDIT OFFICE

(ඇ) මහබේරියතැන්න පිහිටි පර්වස් 517ක් වූ ඉඩමක් පෞද්ගලික සමාගමක් සමඟ රු. 24,418,300 ක ප්‍රතිෂ්ඨාවකට වසර 99ක් සඳහා ද, වැලිසර පිහිටි පර්වස් 31ක් තවත් ඉඩමක් පුද්ගලික ඇගළුම් සමාගමක් සමඟ රු.31,600,800 ක ප්‍රතිෂ්ඨාවකට වසර 30 කට ගිවිසුම්ගත වී තිබුණි. 1972 අංක 11 දරන රාජ්‍ය කෘෂිකාර්මික පනතේ 2 වන වගන්තිය හා 1975 පෙබරවාරි 14 දිනැති අංක 157 දරන ගැසට් පත්‍රය මගින් සිදුකර ඇති සංශෝධනයට අනුව, මණ්ඩලය විසින් ඉටු කළ යුතු කාර්යයන් දක්වා තිබුණු අතර, මෙම ඉඩම් බදු දීම එම කාර්යයන්ට අදාළ වූවක් නොවන බව නිරීක්ෂණය විය.


ඩබ්ලිව්.පී.සී.වික්‍රමරත්න
විගණකාධිපති

உள்ளடக்கம்

என்ற செய்தி மாண்புமிகு அமைச்சர் விவசாயம் ரு தோட்டத் தொழில்கள்	3
என்ற செய்தி தலைவர் விவசாயம் ரு தோட்டத் தொழில்கள்	5
பார்வை மற்றும் பணி	7
1. அறிமுகம்	9-16
2. நிர்வாக ஊழியர்கள் 2020	17-19
3. பணிப்பாளர்கள் சபை அறிக்கை -2020	20-24
4. கணக்காய்வு குழுவின் அறிக்கை 2020	25-36
5. நிதி மதிப்பாய்வு	37-38
6. கணக்காய்வு செய்யப்பட்ட நிதி அறிக்கைகள் 2020	39-82
7. கணக்காய்வாளர் அறிக்கை 2020	83-99

பொருளடக்கம்

அட்டவணை 01: 2020 இல் நிர்வாகப் பணியாளர்கள்	18
அட்டவணை 02: 2020ல் NLDB பண்ணைகளுக்கு கால்நடை மருத்துவர்கள் ஒதுக்கீடு	19
அட்டவணை 03: 2020 இல் சொத்து மேம்பாட்டில் முதலீடு	20
அட்டவணை 04: 2020 இல் உற்பத்தி சாதனைகள்	21
அட்டவணை 05: 2020 இல் இயக்குநர்கள் குழு	22
அட்டவணை 06: பண்ணைகள், கள செயல்பாடுகள் மற்றும் புவியியல் இருப்பிடம்	26
அட்டவணை 07: கால்நடைத் திட்ட செயல்திறன்	27
அட்டவணை 08: எருமை திட்டத்தின் செயல்திறன்	27
அட்டவணை 09: பிராய்லர் வளர்ப்புத் திட்டத்தின் செயல்திறன்	28
அட்டவணை 10: அடுக்கு வளர்ப்பு திட்டத்தின் செயல்திறன்	28
அட்டவணை 11: வணிக அடுக்கு திட்டத்தின் செயல்திறன்	29
அட்டவணை 12: காடை நிரல் செயல்திறன்	29
அட்டவணை 13: கிராம கோழி திட்டத்தின் செயல்திறன்	30
அட்டவணை 14: வான்கோழி திட்டத்தின் செயல்திறன்	30
அட்டவணை 15: பன்றித் திட்டத்தின் செயல்திறன்	30
அட்டவணை 16: செம்மறி திட்டத்தின் செயல்திறன்	31
அட்டவணை 17: ஆடு திட்டத்தின் செயல்திறன்	31
அட்டவணை 18: முயல் திட்டத்தின் செயல்திறன்	31
அட்டவணை 19: 2019- 2020 இல் பால் அடிப்படை மதிப்பு கூட்டப்பட்ட உற்பத்தியின் ஒப்பீடு	32
அட்டவணை 20: 2019 - 2020 இல் பயிற்சித் திட்டத்தின் ஒப்பீடு	33
அட்டவணை 21: 20217-2020 வரை டூனுடையின் நிதிச் சிறப்பம்சங்கள்	38



என்ற செய்தி மாண்புமிகு அமைச்சர் விவசாயம் ரு தோட்டத் தொழில்கள்

2020 ஆம் ஆண்டிற்கான தேசிய கால்நடை அபிவிருத்தி சபையின் (NLDB) வருடாந்த அறிக்கையை முன்னிட்டு இனிய நற்செய்தியை வெளியிட கிடைத்தமையிட்டு நான் மகிழ்ச்சியடைகின்றேன்.

நமது தேசியப் பொருளாதாரம் மற்றும் உணவுப் பாதுகாப்பின் அடிப்படைத் துறையான கால்நடைத் துறையின் முன்னேற்றத்திற்கான நிறுவனத்தின் அசைக்க முடியாத உறுதிப்பாட்டை இந்த அறிக்கை பிரதிபலிக்கிறது.

2020 ஆம் ஆண்டில், கோவிட் -19 தொற்றுநோயின் தாக்கம் காரணமாக நாம் அனைவரும் பல சவால்களை எதிர்கொள்ள வேண்டியிருந்ததுடன் மற்றும் கால்நடைத் துறையும் இதற்கு விதிவிலக்கல்ல. இந்த சவால்களுக்கு மத்தியிலும் பண்ணை நடவடிக்கைகள் தொடரப்பட்டு, கால்நடைகளுக்கு உணவு, மருந்து மற்றும் பலவற்றை வழங்குவதை உள்ளடக்கிய குறுக்கீடுகளுக்கு உட்படாமல் கால்நடைத் துறையை பராமரிக்க தேவையான அனைத்து நடவடிக்கைகளும் மேற்கொள்ளப்பட்டன என்பது தெளிவாகிறது. சரியான நேரத்தில் மற்றும் கால்நடை வளர்ப்பு நடவடிக்கைகளை முறையாக எளிதாக்குதலாகும். நாட்டின் விவசாயத்தின் முக்கியப் பண்புகளான கால்நடைத் துறையின் நிலைத்தன்மையைப் பராமரிப்பதில் இது ஒரு நம்பிக்கையான அறிகுறியாகும்.

டுனூஉ மற்றும் கால்நடைத் துறையின் முன்னேற்றத்திற்காக உறுதியான அர்ப்பணிப்புடனும் கடின உழைப்புடனும் பாடுபட்ட தேசிய கால்நடை அபிவிருத்தி சபையின் தலைவர், பணிப்பாளர்கள் குழு மற்றும் பணியாளர்களுக்கு எனது மனமார்ந்த நன்றியைத் தெரிவித்துக்கொள்கிறேன். மேலும், நாட்டின் வளர்ச்சியில் அதன் முக்கிய பங்கின் பங்களிப்பை உறுதி செய்வதன் மூலம் கால்நடைத் துறையை நாம் ஒன்றாக முன்னேற்ற வேண்டும் என்று நான் விரும்புகிறேன்.

மஹிந்த அமரவீர

விவசாய மற்றும் பெருந்தோட்ட கைத்தொழில் அமைச்சர்





என்ற செய்தி

தலைவர்

தேசிய கால்நடை மேம்பாட்டு வாரியம்

தேசத்தின் விலங்கு புரதத் தேவைகளைப் பூர்த்தி செய்வதற்காக அர்ப்பணிக்கப்பட்ட ஒரு அரசு நிறுவனம் என்ற வகையில், 2020 ஆம் ஆண்டிற்கான தேசிய கால்நடை அபிவிருத்தி பை ஆண்டறிக்கையை வழங்குவதில் நாங்கள் மகிழ்ச்சியடைகிறோம்.

2023 ஆம் ஆண்டில் தேசிய கால்நடை அபிவிருத்திச் சபையின் 50 வது ஆண்டு நிறைவைக் குறிக்கும் வகையில், புதிய திரவப் பாலை மக்களிடையே பிரபல்யப்படுத்துவதற்காக, கொழும்பு மற்றும் அதன் புறநகர் பகுதிகளில் வசிக்கும் நகர்ப்புற மக்கள்களுக்கு, “பண்ணையிலிருந்து வீட்டிற்கு” என்ற கருத்தை எடுத்துச் சென்றுள்ளதுடன், மேலும் இந்த திட்டத்தை மேலும் பல பகுதிகளுக்கு விரிவுபடுத்துவதற்கான ஏற்பாடுகள் தற்போது மேற்கொள்ளப்பட்டு வருகின்றன.

குறிப்பாக, 2023 ஆம் ஆண்டு சந்தையில் ஏற்பட்டுள்ள கடுமையான முட்டைத் தட்டுப்பாட்டைக் கட்டுப்படுத்தும் அரசாங்கத்தின் முயற்சிகளுக்கு பங்களிக்கும் வகையில் கிட்டத்தட்ட 800,000 முட்டைகளை இறக்குமதி செய்துள்ளதுடன், அரசு நிறுவனம் என்ற வகையில், முட்டை தட்டுப்பாட்டுக்கு தீர்வை ஏற்படுத்தி, அதிலிருந்து உற்பத்தி செய்யப்படும் குஞ்சுகளை சந்தைக்கு வழங்கி, முட்டை விலையை சீராக பராமரிக்க உதவுவதில் பெருமை கொள்கிறோம்.

சிறிய அளவிலான கோழிப்பண்ணைகளின் வளர்ச்சிக்கு நாங்கள் எப்போதும் ஆதரவையும் வழிகாட்டுதலையும் வழங்கியுள்ளோம். மேலும், பண்ணை மற்றும் உள்ளூர்வாசிகளுக்கு இடையேயான சமூக உறவை மேம்படுத்தி, சமூகத்தின் ஊட்டச்சத்து அளவை உயர்த்தும் நோக்கத்துடன், 2023ல், கிராம கோழிகளை வீடு அளவில் வளர்க்கும் திட்டத்தை துவங்குவோம். இதன் நோக்கமாக கிராமக் கோழிக்குஞ்சுகளை மக்களுக்கு சலுகை விலையில் வழங்கும் வேலைத்திட்டம் இந்த தருணத்தில் மிகவும் வெற்றிகரமாக நடைமுறைப்படுத்தப்பட்டு வருகின்றது.

கௌரவ விவசாயம் மற்றும் பெருந்தோட்ட கைத்தொழில் அமைச்சர், கால்நடை இராஜாங்க அமைச்சர் அவர்களின் வழிகாட்டல் இல்லாவிட்டால், நாம் எமது இலக்குகளை அடைவது கடினமாகும். மேலும், சபையின் துணைத் தலைவர், இயக்குநர்கள் குழு, நிர்வாகம் மற்றும் பணியாளர்களின் அர்ப்பணிப்பு மற்றும் சேவை பாராட்டப்பட வேண்டும்.

உள்ளூர் பால் உற்பத்தியை அதிகரிப்பதற்குத் தேவையான உயர்தர கறவை மாடுகளின் பற்றாக்குறையை நிவர்த்தி செய்யும் நோக்கில் தீவு முழுவதிலும் நிறுவப்பட்டுள்ள கூட்டுறவு பண்ணைகள் மூலம் விவசாய சமூகத்திற்கு ஆதரவை வழங்குவதற்கு தேசிய கால்நடை அபிவிருத்திச் சபையில் நாம் எப்போதும் அர்ப்பணிப்புடன் செயற்படுவது மிகவும் பெருமைக்குரியதாகும்.

பேராசிரியர் எச்.டபிள்யூ. சிரில்

என்ற செய்தி தலைவர் தேசிய கால்நடை மேம்பாட்டு வாரியம்





பார்வை

நிலையான பண்ணை விலங்கு உற்பத்தியின் முன்னோடியாக இருக்க வேண்டும்.

பணி

விலங்கு பொருட்களில் தன்னிறைவுக்கான தேசிய தேவைக்கு பங்களிப்பு செய்தல்.



1 அறிமுகம்

எங்கள் சபையின் செயல்பாடுகளின் நிதி மற்றும் உடல் ரீதியான சாதனைகள் மற்றும் கால்நடை மற்றும் விவசாயத் துறைகளுக்கான பங்களிப்பு பற்றிய விரிவான கண்ணோட்டம் தேசிய கால்நடை அபிவிருத்தி சபையின் (NLDB) ஆண்டறிக்கையில் வழங்கப்படுகிறது சிறந்த அர்ப்பணிப்புடன் நிறுவப்பட்ட தேசிய கால்நடை அபிவிருத்தி சபை (NLDB) கால்நடை மற்றும் விவசாயத்தின் நிலையான வளர்ச்சியில் முக்கிய பங்குதாரராக மாறியுள்ளது, மேலும் நாட்டின் தன்னிறைவுக்கு குறிப்பிடத்தக்க பங்களிப்பை வழங்கியுள்ளது.

1.1 பணி மற்றும் முக்கிய செயல்பாடுகள்

தேசிய கால்நடை அபிவிருத்தி (NLDB) உள்ளூர் விவசாய சமூகத்தை ஆதரிக்கும் அதே வேளையில் பால் மற்றும் இனப்பெருக்கம் செய்யும் விலங்குகள் போன்ற பல்வேறு விலங்கு பொருட்களில் கவனம் செலுத்தி, பரந்த அளவிலான கால்நடைகளை நிர்வகிக்கிறது. 31 பண்ணைகளில் உள்ள எங்கள் கால்நடை வளர்ப்பு திட்டங்களில் கால்நடைகள், எருமைகள், பன்றிகள், ஆடுகள், செம்மறி ஆடுகள், முயல்கள், வளர்ப்பு மற்றும் பாரம்பரியமற்ற கால்நடைகள் மற்றும் கோழி வளர்ப்பிற்கான பெற்றோர் கோழிகள் உட்பட பல்வேறு வகையான உயிரினங்கள் அடங்கும். குழுவின் செயல்பாடுகள் பற்றிய சுருக்கமான பகுப்பாய்வு கீழே கொடுக்கப்பட்டுள்ளது.

தேசிய கால்நடை அபிவிருத்தி சபை (NLDB) ஊடாக பின்வரும் வகை கால்நடைகளை 2020 டிசம்பர் 31, திகதியில் பராமரிக்கின்றது.



9,317 மாடு



2,612 எருமைகள்



933 ஆடுகள்



6,943 ஆடுகள்



382 பன்றிகள்



இனப்பெருக்கத்திற்காக 23,796 கோழிகள் (இனப்பெருக்க பங்கு)

பல்வேறு வகையான கால்நடைகள், பால் உற்பத்தியில் இருந்து உள்நூர் விவசாயிகளுக்கு இனப்பெருக்கத்திற்காக விலங்குகளை வழங்குவது வரை, கால்நடைத் துறையின் பல்வேறு தேவைகளைப் பூர்த்தி செய்ய தேசிய கால்நடை அபிவிருத்தி சபைக்கு (NLDB) உதவுகிறது.

தேசிய கால்நடை அபிவிருத்தி சபை (NLDB) பால் உற்பத்தி மற்றும் 2020 இல் பால் உற்பத்தியின் அடிப்படையில் ஒரு முக்கியமான உற்பத்தியாளராக உள்ளது:

- 12 மில்லியன் லீட்டர் பசும்பாலில்,
- 0.58 மில்லியன் லீட்டர் எருமைப் பாலில் இருந்து,
- ஆட்டு பால் உற்பத்தியும் 14,518 லீட்டர் கொண்டுள்ளது:

இந்த அதிக அளவு பால் உற்பத்தியானது தேசிய கால்நடை அபிவிருத்தி சபையின் (NLDB) உள்நாட்டு பால் சந்தையில் குறிப்பிடத்தக்க பகுதியை வழங்குவதற்கான திறனைக் குறிக்கின்றது. இந்த வெவ்வேறு வகையான

பாலினால் பல்வேறு நுகர்வோர் விருப்பங்கள் மற்றும் உணவுத் தேவைகள் பூர்த்தி செய்யப்படுவதை உறுதி செய்கின்றது.

2020 ஆம் ஆண்டில், சபை வெளியிட்டது:



1563 ஆண் மற்றும் பெண் கன்றுகள்



82 ஆண் மற்றும் பெண் எருமைக் கன்றுகள்



100 ஆடுகள்



956 செம்மறி ஆடுகள்



2,371 பன்றிகள்



3.0 மில்லியன் புரொய்லர் மற்றும் அடுக்கு கோழிகள்

இவ்வாறு இனப்பெருக்கத்திற்காக வெளியிடப்படும் விலங்குகளின் கருத்திட்டத்தின் ஊடாக கருத்தில்கொள்வது, உள்ளூர் கால்நடை நிர்வாகத்தின் வளர்ச்சி மற்றும் பல்வகைப்படுத்தலை கணிசமாக ஆதரிக்கிறது. தேசிய கால்நடை அபிவிருத்தி சபை (NLDB) இனப்பெருக்கத்திற்காக உயர்தர விலங்குகளை வழங்குவதன் மூலம் மரபணு பண்புகள், ஒட்டுமொத்த உற்பத்தித்திறன் மற்றும் கால்நடை கைத்தொழிலின் நிலைத்தன்மையை மேம்படுத்துவதற்கு பங்களிக்கிறது.

தென்னை முக்கோணத்திற்குள் 4,109 கெட்டேயர் பரப்பளவில் பரந்த தென்னை தோட்டத்தை நிர்வகிப்பதன் மூலம் கால்நடைகளுக்கு அப்பால் எங்கள் அர்ப்பணிப்பு நீண்டுள்ளது. ஆண்டுதோறும் 20 மில்லியன் தேங்காய் விளையும் இந்தத் தோட்டம், தேசிய கால்நடை மேம்பாட்டு வாரியத்தின் (NLDB) தேசியத் தேவையைப் பூர்த்தி செய்யும் முயற்சியின் மிக முக்கியமான அங்கமாகும். இங்கு கிடைக்கும் தேங்காய் கொப்பரா மற்றும் தேங்காய் எண்ணெய்யாக பதப்படுத்தப்படுவதுடன் உள்ளூர் வாங்குவோர் மற்றும் நுகர்வோரின் தேவைகளைப் பூர்த்தி செய்கிறது.



1.2 பல் வகைபடுத்தப்பட்ட தொடக்க விழா:

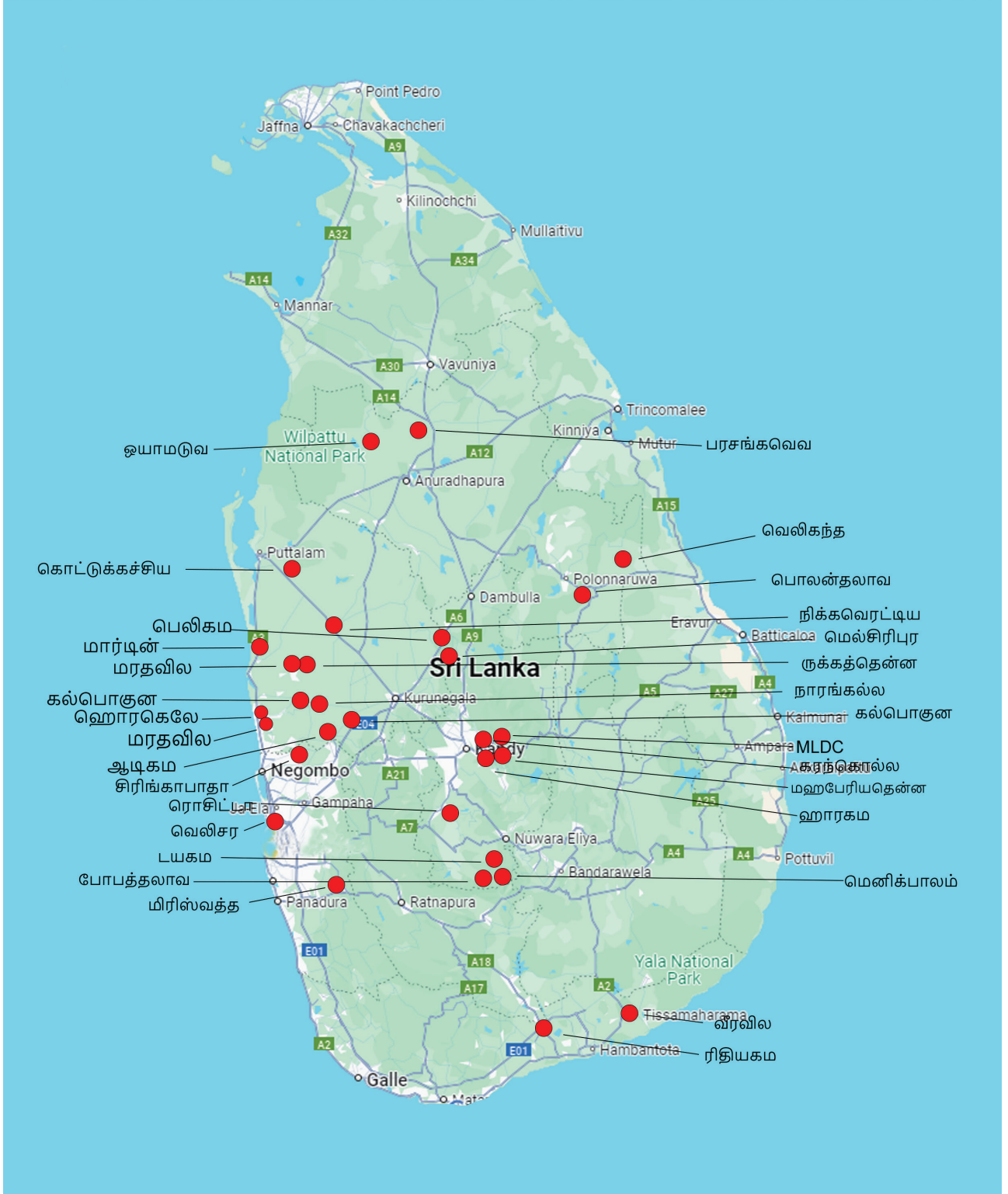
தேசிய கால்நடை அபிவிருத்தி சபை (NLDB) பாரம்பரிய விவசாயத்திற்கு அப்பாற்பட்டு, ஒருங்கிணைந்த கால்நடை பயிர் மேலாண்மை, பயிற்சி நிகழ்ச்சிகள் மற்றும் விவசாயிகள், மாணவர்கள் மற்றும் வேளாண்மை அதிகாரிகளுக்கான கண்காட்சிகளை ஏற்பாடு செய்துள்ளது. நாடு முழுவதும் பரந்து விரிந்து கிடக்கும் எங்கள் பண்ணை விற்பனை நிலையங்கள் மற்றும் பால் விற்பனை நிலையங்கள் மூலம் உயர்தர பண்ணை உற்பத்தி பொருட்களை நியாயமான விலையில் வழங்குகிறோம்.



1.3 புவியியல் இருப்பு:

பல்வேறு பிராந்தியங்களில் ஒரு மூலோபாய இருப்பைக் கொண்டு, தேசிய கால்நடை அபிவிருத்தி சபை (NLDB) 31 பண்ணைகள், 01 பயிற்சி நிலையம் மற்றும் ஒரு பால் விநியோகம்கூதயாரிப்பு நிலையம் ஆகியவற்றை இயக்குகின்றது. எங்கள் பணியை நிறைவேற்றுவதற்கான முழுமையான அணுகுமுறைக்கு பங்களிக்கும் வகையில், இந்த பண்ணைகள் மலையகம், நடுப்பகுதி, தென்னை முக்கோணம் மற்றும் உலர் மண்டல பகுதிகளில் பரவியுள்ளன.

NLDB பண்ணையின் இடம்



1.4 நில உரிமைகள் மற்றும் சிறப்பு பண்ணைகள்:

11,421 கெட்டேயர் பரப்பளவில் பரவியுள்ள, தேசிய கால்நடை அபிவிருத்தி சபைக்குரிய (NLDB) நிலத்தில் கால்நடைகளுக்கு 5,300 கெட்டேயர் மேய்ச்சல் மற்றும் போசனை மேய்ச்சல் நிலங்கள் மற்றும் ஒருங்கிணைந்த தென்னை சாகுபடியின் கீழ் 4219 கெட்டேயர், கால்நடைகளுடன் இணைந்து தென்னை சாகுபடிக்கு அர்ப்பணிக்கப்பட்ட 12 பண்ணைகளும் இதில் அடங்கும். ஒவ்வொரு பண்ணையும், மிகத் துல்லியமாக நிர்வகிக்கப்பட்டு, நமது ஒட்டுமொத்தப் பணியில் முக்கியப் பங்கு வகிக்கிறது.



1.5 NLDB யின் பணியின் மீது கோவிட்-19 இன் தாக்கம்

மார்ச் 2020 இல் தொடங்கிய கோவிட்-19 தொற்றுநோய் மக்களை நோய்வாய்ப்படுத்துவதை விட கடுமையான சிக்கல்களை ஏற்படுத்தியது. உலகெங்கிலும் மில்லியன் கணக்கான மக்கள் பாதிக்கப்பட்டுள்ளதால், பலர் இறந்தனர். தொற்றுநோய் ஒரு பெரிய பொருளாதார நெருக்கடிக்கு வழிவகுத்துள்ளதுடன், பலர் தங்கள் வேலைகளை இழந்து வருமையை எதிர்கொண்டனர். மேலதிகமாக, இது கால்நடைகள் மற்றும் பயிர்கள், உணவுப் போக்குவரத்து மற்றும் சந்தைப்படுத்தல் உட்பட மனிதனுக்கு உணவு விநியோகத்தின் முழு அமைப்பையும் மோசமாக பாதித்தது. கோவிட்-19 தொற்றுநோய் தேசிய கால்நடை அபிவிருத்தி சபையின் (NLDB) முக்கிய பணியை அடைவதில் குறிப்பிடத்தக்க தாக்கத்தை ஏற்படுத்தியது. தொற்றுநோய் எங்கள் செயல்பாடுகளின் பல அம்சங்களில் இடையூறுகளை உருவாக்கியுள்ளதுடன், புதுமையான தீர்வுகள் தேவைப்பட்டன.

■ விநியோகச் சங்கிலிகளில் இடையூறுகள்

கோவிட்-19 தொற்றுநோய் உலகளாவிய விநியோகச் சங்கிலியை சீர்குலைத்ததுள்ளதுடன், தேசிய கால்நடை அபிவிருத்தி சபையின் (NLDB) தீவனம், தடுப்பூசிகள் மற்றும் இனப்பெருக்க பொருட்கள் உட்பட கால்நடை வளர்ப்பிற்கான அத்தியாவசிய ஆதாரங்களை வாங்குவதற்கு தடையாக இருந்தது. இந்த சிக்கல்கள் உகந்த இனப்பெருக்க நிலைமைகளை பராமரிப்பதிலும் நமது கால்நடைகளின் ஆரோக்கியம் மற்றும் உற்பத்தித்திறனை உறுதி செய்வதிலும் சவால்களை உருவாக்கியது.

■ நோய் மற்றும் தனிமைப்படுத்தல் காரணமாக ஏற்பட்ட தொழிலாளர் பற்றாக்குறை

தேசிய கால்நடை அபிவிருத்தி சபை (NLDB) விவசாயத் தொழிலாளர்களிடையே நோய் மற்றும் தனிமைப்படுத்தப்பட்ட தேவைகள் காரணமாக தொழிலாளர் பற்றாக்குறையை எதிர்கொண்டது. விவசாயத் தொழிலாளர்களிடையே கோவிட்-19 நோய் பரவுவது தொடர்பான சுகாதார பிரச்சினைகள் காரணமாக ஊழியர்கள் வேலை செய்யத் தயாராக இருப்பினும், அதற்கான விளைவை ஏற்படுத்தியுள்ளதுடன், குறிப்பாக அதிக தொற்று விகிதம் அல்லது

கடுமையான சுகாதார விதிகள் உள்ள பகுதிகளில் இது அத்தியாவசிய நடவடிக்கைகளில் தாமதத்திற்கு வழிவகுத்துள்ளது.

■ பயணக் கட்டுப்பாடுகள், தனிமைப்படுத்தல் மற்றும் மாகாண கட்டுப்பாடுகள்:

அரசாங்கத்தால் விதிக்கப்பட்ட பயணக் கட்டுப்பாடுகள், தனிமைப்படுத்தல்கள் மற்றும் மாகாண எல்லை மூடல்கள் ஆகியவை பல்வேறு மாகாணங்களில் உள்ள தேசிய கால்நடை அபிவிருத்தி சபையின் (NLDB) பண்ணை செயல்பாடுகளைத் தடை செய்தன.

விலங்குகள், கால்நடைத் தீவனம் மற்றும் பிற அத்தியாவசியப் பொருட்களைக் கொண்டு செல்ல இயலாமை, விலங்கு வளர்ப்புத் திட்டங்களுக்கு இடையூறு ஏற்படுத்தியதுடன் விநியோக சேவைகளுக்கான சவால்கள் கடுமையாகிவிட்டன.

■ போசனை மேய்ச்சல் மற்றும் கால்நடை தீவன குறைபாடு

இரசாயன உரங்களின் இறக்குமதி மீதான கட்டுப்பாடுகள் இலங்கையில் போசனை புல் பயிர்ச்செய்கையை கடுமையாக பாதித்துள்ளதுடன் இதன் விளைவாக அறுவடை மற்றும் உற்பத்தித்திறன் குறைவுக்கு காரணமாகவுள்ளது. குறைந்த அளவு உரம் மண்ணின் வளத்தை குறைத்துள்ளதுடன், இது தீவனத்தின் தரம் மற்றும் பசுவின் ஊட்டச்சத்தை பாதித்ததுடன், இதன் விளைவாக பால் உற்பத்தி குறைவடைந்தது. செறிவூட்டப்பட்ட விலங்குணவிற்கான பொருட்களின் விலை அதிகரிப்பால் இந்த நிலைமை மோசமடைந்துள்ளது.

■ கோழி வளர்ப்புத் துறையில் உள்ள சவால்கள்:

பொருளாதார மற்றும் சமூக மாற்றங்களுக்கு அதிக உணர்திறன் கொண்ட கோழிப்பண்ணை துறை, நாட்டில் நீண்ட காலமாக தனிமைப்படுத்தப்பட்டதால் கடுமையாக பாதிக்கப்பட்டுள்ளதுடன், இத்துறையில் பெரும் பின்னடைவுக்கு வழிவகுத்தது. தேசிய கால்நடை மேம்பாட்டு வாரியத்தின்

(பக்ரு) கோழிப் பிரிவு விநியோகச் சங்கிலி மற்றும் போக்குவரத்தில் இடையூறுகளை எதிர்கொண்டது, இது உற்பத்தி திறன் மற்றும் இலாபத்தில் பாதிப்பை ஏற்படுத்தியுள்ளது. பொருளாதார நிச்சயமற்ற தன்மை விவசாயிகளின் முதலீட்டு முடிவுகளை பாதித்ததுடன், இது கோழி இறைச்சி மற்றும் முட்டை உற்பத்தியையும் பாதித்தது.

■ தென்னை கருத்திட்டத்தில் ஏற்பட்ட பாதிப்பு

ஏற்றுமதி சந்தையில் ஏற்பட்ட சரிவு, தொழிலாளர் பற்றாக்குறை மற்றும் அதிகரித்து வரும் உள்ளீட்டு செலவுகள் ஆகியவை தேங்காய் உற்பத்தியின் விளிம்புகள், இலாபம் மற்றும் நிலைத்தன்மையை பாதித்தன. தென்னை அபிவிருத்தி அதிகார சபையினால்

(CDA) நடத்தப்பட்ட ஏலத்தில் தேசிய கால்நடை அபிவிருத்திச் சபையின் (NLDB) தேங்காய்கள் விற்பனை செய்யப்பட்டதோடு, ஏற்றுமதி சந்தையில் ஏற்பட்டுள்ள வீழ்ச்சியினால் கேள்வி பாரியளவில் குறைந்துள்ளது. நிலவும் தனிமைப்படுத்தப்பட்ட சூழ்நிலை மற்றும் போக்குவரத்து கட்டுப்பாடுகள் காரணமாக, வாங்குபவர்கள் தோட்டங்களில் இருந்து தேங்காய்களை சேகரித்து கொண்டு செல்ல முடியவில்லை.

1.6 தேசிய கால்நடை அபிவிருத்தி சபையால் (NLDB) செயல்படுத்தப்படும் பாதிப்பை மட்டுபடுத்தும் மூலோபாயம்:

தேசிய கால்நடை அபிவிருத்தி சபை (NLDB) ஊடாக கொவிட் 19 தொற்றுநோய்களின் தாக்கத்தைத் மட்டுப்படுத்துவதற்காக டிஜிட்டல் மற்றும் நேரலை தொழில்நுட்பங்களை பின்பற்றுதல், அத்தியாவசிய சேவைகளின் தொடர்ச்சியை உறுதி செய்தல், திறன் மேம்பாடு மற்றும் பயிற்சி, உயிர் பாதுகாப்பு நடவடிக்கைகளை ஊக்குவித்தல் மற்றும் நெகிழ்வான சந்தைப்படுத்தல் உத்தியை பின்பற்றுதல் உள்ளிட்ட பல்வேறு உத்திகளை கொண்டு செயல்படுத்தப்பட்டது.

நாட்டின் தனிமைப்படுத்தப்பட்ட சூழ்நிலையில், தீவனம் உள்ளிட்ட உள்ளீடு பொருட்களுக்கு தட்டுப்பாடு ஏற்பட்ட போதும், தேசிய கால்நடை அபிவிருத்தி சபை (NLDB) பண்ணையின் செயல்பாடுகளை சிறந்த முறையில் பராமரிக்க அனைத்து நடவடிக்கைகளையும் எடுத்தது. தேசிய கால்நடை அபிவிருத்தி சபை (NLDB) விலங்குகள் தொடர்பான நடவடிக்கைகளை மேற்கொள்வதால், எந்த செயல்பாட்டு நடவடிக்கைகளையும் நிறுத்த முடியவில்லை. கொவிட் 19 இன் கட்டுப்பாட்டிற்கு விதிக்கப்பட்டுள்ள கட்டுப்பாடுகளைத் தவிர்ப்பதற்கு மூலோபாய நடவடிக்கைகளை மேற்கொள்வதன் மூலம் அனைத்து பண்ணைகளையும் பராமரிக்கவும் இயக்கவும் சிறப்பு ஏற்பாடுகள் செய்யப்பட்டுள்ளன. அனைத்து தடைகளுக்கு மத்தியிலும் குழுவின் பணியை உகந்த முறையில் நடத்துவதற்கு நிர்வாக ஊழியர்கள், ஏனைய ஊழியர்கள் மற்றும் தொழிலாளர்கள் நிறைய தியாகங்களைச் செய்ததைக் குறிப்பிடுவதில் பெருமை கொள்கிறோம்.

இறுதியாக, இந்த ஆண்டு அறிக்கையானது தேசிய கால்நடை அபிவிருத்தி சபையின் (NLDB) பன்முக செயல்பாடுகள் மற்றும் 2020 ஆம் ஆண்டில் ஊழாஜ்ஜனு -19 வெடித்ததற்கு மத்தியிலும் செய்யப்பட்ட சாதனைகள் பற்றிய விரிவான கண்ணோட்டத்தை வழங்குகிறது. இந்த சவால்கள் இருந்தபோதிலும், தேசிய கால்நடை அபிவிருத்தி சபையின் (NLDB) அதன் பணியை அடைவதில் நிலையான வளர்ச்சி, புதுமை மற்றும் சிறப்பை வளர்ப்பதில் உறுதியாக உள்ளது.



2. நிர்வாக ஊழியர்கள் 2020

இந்த அமைப்பு பொது முகாமையாளரின் தலைமையிலான நிர்வாக முகாமையாளர் குழுவால் நிர்வகிக்கப்படுகிறது. நிர்வாக ஊழியர்களின் நிறுவன பதவி வரிசைமுறை கீழே காட்டப்பட்டுள்ளது.

பொது முகாமையாளர், பிரதி பொது முகாமையாளர், உதவி பொது முகாமையாளர் மற்றும் முகாமையாளர்கள் பிரிவுத் தலைவர்கள் (ரீமுனூசுகு பொறுப்பதிகாரி (முஐஊ) ஊடாக பிரதான அலுவலகம் மற்றும் துறையின் மொத்த நிர்வாகத்தையும் செயல்படுத்துகிறது. அனைத்து வகையான கால்நடை, கோழி வளர்ப்பு செயல்பாடுகள் மற்றும் தோட்டங்கள் 11.421 கெட்டேயர் நிலத்தையுடைய 31 பண்ணைகளான சபையின் நிர்வாக செயல்பாடுகளுக்காக மொத்தம் 80 நிர்வாக ஊழியர்கள் கலந்து கொண்டனர். பாதகமான விளைவுகளை ஏற்படுத்திய வெளிப்புற மற்றும் உள் காரணிகள் இருந்தபோதிலும், நிர்வாக ஊழியர்கள் ஆண்டு முழுவதும் அனைத்து திட்டங்களையும் வெற்றிகரமாக நிர்வகித்துள்ளனர்.



பொதுமுகாமையாளர்	துணை பொது மேலாளர் (DGM)/உதவி ஜெனரல் மேலாளர்கள் (AGM)	பிரதான அலுவலகம்கூப்பண்ணை முகாமையாளர்கள்	பிரதான அலுவலக பிரிவுகூப்பண்ணைகள்
திரு ஏ.எம். பி.ஏ.அதிகாரி	<p>திரு.எம்.டி.கருணாதிலக்க சூதிட்டமிடல் மற்றும் கால்நடை தீவன வள அபிவிருத்தி)</p> <p>திருமதி எஸ்.ஏ.எஸ். தெவரப்பெரும (மனித வளம் மற்றும் நிர்வாகம்)</p> <p>திரு பி.டபிள்யூ. தர்மரத்ன (பிராந்திய) திரு எச்.டபிள்யூ.எஸ். பிரேமரத்ன (பிராந்திய)</p> <p>திரு ஜி.பி.டபிள்யூ.எல்.குணவர்தன (பிராந்திய)</p> <p>டாக்டர் கே.ஜி.ஜே.எஸ். திஸ்னக்க</p> <p>திரு எம்.ஜே விஜேரத்ன (பிராந்திய)</p>	<p>முகாமையாளர்கள் திருமதி எச்.பி.எஸ். குணரத்ன மெனிகே திரு. எம்.ஆர்.ருவான் திலகசிறி</p> <p>உதவி மேலாளர்கள் (HOD) திருமதி எம்.கே.கே. ரோினி திருமதி என். எஸ். வனிகதுங்க திருமதி என்.டபிள்யூ.ஏ.என்.யு. வீரசிங்க திரு.கபில அமரசேன திரு. நலிந்த ப்புகுமார</p> <p>பண்ணை முகாமையாளர்கள் திரு என்.ஜி. நிமல்சிறி திரு ஆர்.டபிள்யூ.எம்.கே.டி.என். அமுனுகம திரு பி.ஏ.ஜே.எஸ். பத்திரன திரு டி.விதானபத்திரன திரு எச்.டபிள்யூ. என்.நந்தகுமார திரு ஜே. மகிந்தரத்ன திரு கே.ஏ.டி.சி.குலவன்ச திரு கே.பி.டி.எஸ்.கே.கே.பி. ரலபனாவ திரு ஓ.ஜி.ஏ.கர்'ன குமார திரு டபிள்யூ.பி.என்.வனசிங்</p> <p>க.பா பண்ணை முகாமையாளர்கள் திரு பி.டி.என்.பி. கே. கருணாசேன திரு ஆர்.எம்.. உதித அனூராதா திரு.டி.ஐ.எஸ்.கே. தேவமெட்டா திரு.கே.ஜி.தினூ'க குணதிலக்க திரு.டபிள்யூ.ஜி.ஆர்.ஐ.விஜேதிலக</p> <p>உதவி பண்ணை முகாமையாளர்கள் (OIC) திரு D.D.ரந்திக பத்மலால் திரு T.W.A.P. டி சில்வா எம்.ஆர். எஸ்.என். பண்டாரா திரு.எச்.எம். தசன் .சரங்க திருமதி.எஸ். ராஜபக்ச திரு கே. வியனாராச்சி திரு த.மா.கா. திலகரத்ன திரு டி.எம்.ஜி.டபிள்யூ. பண்டார திரு ஏ.எம்.ஜி.கே.பி. அதிகாரி திரு.திமிர் உதயங்க டயஸ் திரு.ஆர்.டி.எச்.ஜெயசிறி திரு. என். அஞ்சனா</p>	<p>நிதி சந்தைப்படுத்தல்</p> <p>கண்காணிப்பு மற்றும் செயல்பாடுகள் வழங்கல் பிரிவு</p> <p>நிதி கணக்காய்வு</p> <p>ஆடிகம மெல்சிரிபுர வெலிகந்த கல்பொகுன ரொசிட்டா மார்டின் பெலிகம மரதவில கொவுல்வெவ மெனிக்பால</p> <p>கரற்கொல்ல ருக்கத்தன றொரகேலே ம.பேரியதென்ன டயகம</p> <p>பொலன்னறுவை நிக்கவெரட்டிய மிரிஸ்வத்த மாரவில MLDC வீரவில நாரங்கல்ல பொலன்தலாவ றாகம கொட்டுகச்சிய பரஸங்கஸ்வேவா வெலிசர</p>

அட்டவணை 01: 2020 இல் நிர்வாகப் பணியாளர்கள்

கால்நடைகளுக்கு கால்நடை பராமரிப்பு சேவைகளை வழங்க ஐந்து கால்நடை வைத்தியர்கள் சபைக்கு பணியமர்த்தப்பட்டனர்.

கால்நடை வைத்தியர்களின் பெயர்	பண்ணைகள்
டாக்டர்.டபி.ஏ.எஸ்.எம்.பிரேமரத்ன	<p> டொரகேலே ஆடிகம கல்பொக்குன கொவுல்வெவ நாரங்கல்ல ருக்கத்தன பொலன்தலாவ மரந்தவில மார்ட்டின் மாரவில </p>
டாக்டர்.ஆர்.ஏ.ஏ.எஸ்.கே.ருனபான	<p> ரிதியகம வீரவில </p>
டாக்டர் கே.எஸ்.மதுசங்க	<p> பெலிகம கொட்டுகச்சிய ஓயாமடுவ பரஸங்கஸ்வேவா பொலன்னறுவை வெலிகந்த மல்சிறிபுர நிக்கவெரட்டிய </p>
டாக்டர் கதிரேன் தனஞ்சயன்	<p> மெனிக்பாலம போபத்தலாவ டயகம </p>

அட்டவணை 02: 2020ல் NLDB பண்ணைகளுக்கு கால்நடை மருத்துவர்கள் ஒதுக்கீடு



3 பணிப்பாளர்கள் சபை அறிக்கை -2020

தேசிய கால்நடை அபிவிருத்தி சபையின் பணிப்பாளர்கள் குழு (NLDB) 2020 ஆம் ஆண்டிற்கான ஆண்டறிக்கையை முன்வைக்கின்றது. இந்த அறிக்கை ஆண்டு முழுவதும் சபையின் செயல்பாடுகள், சாதனைகள் மற்றும் சவால்களை விவரிக்கிறது.

3.1 பணி மற்றும் பிரதான செயல்பாடுகள்:

தேசிய கால்நடை அபிவிருத்தி சபையின் (NLDB) முதன்மை செயற்பாடானது, உயர்தர விலங்குகளின் இனப்பெருக்கம் மற்றும் மேம்பாட்டில் கவனம் செலுத்துதல் மற்றும் உயர்தர இனப்பெருக்கம் செய்யும் விலங்குகளை விவசாயிகளுக்கு நியாயமான விலையில் கிடைப்பதை உறுதி செய்வதாகும்.

- **கால்நடை இனப்பெருக்கம்:** தேசிய கால்நடை அபிவிருத்தி சபை (NLDB) 31 பண்ணைகளை நடாத்துவதுடன், கால்நடைகள், எருமைகள், பன்றிகள், ஆடுகள், செம்மறி ஆடுகள், புரொய்லர் கோழிகள் மற்றும் பிற பாரம்பரியமற்ற கால்நடைகள் மற்றும் கோழி இனங்களில் இனப்பெருக்க நடவடிக்கைகள் மேற்கொள்ளப்படுகிறது.
- **தேங்காய் தோட்டம்:** தேசிய தேங்காய் உற்பத்தியில் ஒரு முக்கிய பங்குதாரரான தேசிய கால்நடை அபிவிருத்தி சபை (டுனூடி) கால்நடைகளுடன் ஒருங்கிணைந்து 4,100 ஹெக்டேயர்க்கு அதிகமான தென்னந்தோப்புகளை கால்நடை அபிவிருத்தி சபை(டுனூடி)நிர்வகிக்கின்றது.

3.2 Covid-19 தொற்றுநோய் தாக்கம்

உலகளாவிய கொவிட்-19 தொற்றுநோய் தேசிய கால்நடை அபிவிருத்தி சபையின் (NLDB) செயல்பாடுகளை சவாலுக்குட்படுத்தியுள்ளது. பொருளாதார ஸ்திரமின்மை, விநியோகச் சங்கிலி சீர்குலைவுகள் மற்றும் வரையறுக்கப்பட்ட இறக்குமதிசூழ்நிலை நடைமுறைகள் விவசாய உற்பத்தி மற்றும் சந்தைப்படுத்தலை பாதித்துள்ளன. இந்தத் தடைகள் இருந்தபோதிலும், தேசிய கால்நடை அபிவிருத்தி சபை (NLDB) அதன் இலக்குகளை அடைய விடாமுயற்சியுடன் செயல்பட்டது.

3.3 சொத்துக்களை மேம்படுத்துவதற்கான முதலீடு

நீண்ட கால நிலைத்தன்மை மற்றும் செயல்பாட்டுத் திறனை அடைவதற்காக, தேசிய கால்நடை அபிவிருத்தி சபை (NLDB) 2020 நிதியாண்டில் பல்வேறு சொத்துக்கள் மற்றும் திட்டங்களில் மூலோபாய முதலீடுகளைச் செய்தது. இந்த முதலீடுகள் உட்கட்டமைப்பை மேம்படுத்துதல், வளங்களை மேம்படுத்துதல் மற்றும் சபையின் பரந்த பணியை ஆதரிப்பதை நோக்கமாகக்

கொண்டிருந்தன. தேசிய கால்நடை அபிவிருத்தி சபை (NLDB) பல்வேறு பண்ணைகளில் செய்த முதலீடு மற்றும் சொத்து மேம்பாடு தொடர்பான தகவல்கள் கீழே தரப்பட்டுள்ளன.

பண்ணைகள்	முதலீடு மற்றும் சொத்துக்களின் மேம்பாடு	பெறுமதி (ரூ)
ஆடிகம பண்ணை	● 7 கிமீ எல்லை வேலி அமைத்தல்	1,243,977.37
கரந்தகொல்ல பண்ணை	● முட்டை சேமிப்பகத்தை புதுப்பித்தல்	2,077,095.95
ம.பேரியதென்ன பண்ணை	● விக்டோரியா பிரிவில் புதிய கால்நடைக் கொட்டகையின் கட்டுமானம் ● குளிர் மற்றும் அதிக குளிரூட்டும் அறை நிறுவுதல்	13,486,484.12 6,587,282.83
பொலன்னறுவை பண்ணை	● 4WD 85 HP TAFE டிராக்டர் வாங்குதல் ● புதிய விற்பனை நிலையத்தை நிர்மாணித்தல்	3,479,000.00 10,628,888.20
ரிதியகம பண்ணை	● 4WD 85 HP TAFE டிராக்டர் 3 கொள்வனவு செய்தல் ● மையப்படுத்தப்பட்ட தெளிப்பு நீர்ப்பாசன முறைக்கு தண்ணீர் குழாய் வாங்குதல் ● உரம் சேமிப்பகத்தை புதுப்பித்தல் ● பண்ணை நுழைவாயிலில் புதிய விற்பனை நிலையத்தை நிர்மாணித்தல்	10,437,000.00 2,000,004.55 1,500,600.00 8,491,634.31
மொத்த முதலீடு		56,452,967.33

அட்டவணை 03: 2020 இல் சொத்து மேம்பாட்டில் முதலீடு

உட்கட்டமைப்பு அபிவிருத்தி, தொழில்நுட்ப மேம்பாடு மற்றும் செயற்பாடுகளை மேம்படுத்துவதற்கான தேசிய கால்நடை அபிவிருத்திச் சபையின் (NLDB) அர்ப்பணிப்பு மூலம் இலங்கையின் விவசாயத் துறைக்கு திறம்பட சேவை செய்யும் மற்றும் கால்நடைத் துறையின் நிலையான வளர்ச்சியை உறுதிப்படுத்துவதற்கு சபையின் திறனை மேம்படுத்துகிறது.

3.4 2020 ல் உற்பத்தி தொடர்பான சாதனைகள்

தேசிய கால்நடை அபிவிருத்தி சபைக்கு (NLDB) பால், பால் பொருட்கள், ஒருநாள் வயதுடைய குஞ்சுகள், தேங்காய் மற்றும் பிற பொருட்கள் உட்பட பல்வேறு துறைகளில் குறிப்பிடத்தக்க உற்பத்தி இலக்குகளை அடைய முடிந்தது.

செயல்பாடுகள்	அலகு	2020 இலக்கு	வெற்றி	வெற்றி சதவீதம்
பாலுற்பத்தி				
மாடு	லீட்டர்	15,110,114	12,027,883	80%
எருமை	மாடு	869,780	582,201	67%
ஆடுகள்	லீட்டர்		14,518	94%
ஒரு நாள் வயதுடைய கோழிக்குஞ்சுகளின் உற்பத்தி				
புரொய்லர்	எண்ணிக்கை	2,828,392	2,245,492	79%
முட்டையிடும் கோழிக் குஞ்சுகள்	எண்ணிக்கை	803,684	761,459	95%
முட்டை உற்பத்தி	எண்ணிக்கை	2,155,193	2,525,831	117%
இனப்பெருக்கத்திற்காக விலங்குகளை விடுவித்தல்				
பசு மாடுகள்	எண்ணிக்கை	1135	262	23%
கன்றுகள்	எண்ணிக்கை	2203	1583	72%
ஆடுகள்	எண்ணிக்கை	216	100	46%
செம்மறி	எண்ணிக்கை	1561	956	61%
பன்றிகள்	எண்ணிக்கை	5926	2371	40%
பெறுமதி சேர்க்கப்பட்ட பாலுற்பத்தி பொருட்கள்				
யோகட்	மிலீ 80 கப்	406,400	415262	102%
	லீ 1 கப்	7750	4458	58%
UHT பால் பைக்கற்று	1 லீட்டர்		187,580	38%
எருமை பால்	லீட்டர்	744829	420194	56%
கிரிடொபி	பைக்கற்று	573960	205,679	36%
விவசாய கைத்தொழில் பொருட்கள் உற்பத்தி				
தெங்கு உற்பத்தி	எண்ணிக்கை		13,860,239	67%

அட்டவணை 04: 2020 இல் உற்பத்தி சாதனைகள்

3.5 பிரதான சாதனைகள் 2020

பசும்பால் உற்பத்தி இலக்கில் 80ஸ எட்டுதல்

- இனப்பெருக்கத்திற்காக 1,583 கன்றுகள் மற்றும், 262 பசுக்களும் விடுவிக்கப்பட்டன.
- ரிதியகம், பொலன்னறுவை மற்றும் ராகம வைத்தியசாலையில் புதிய பண்ணை விற்பனை நிலையங்களை நிறுவுதல்.
- புல் உற்பத்தியை அதிகரிக்க ரிதியகம் பண்ணையில் இரண்டு புதிய மையப்படுத்தப்பட்ட தெளிப்பு நீர்ப்பாசன முறைகளை அறிமுகப்படுத்துதல்.
- 10 ஏக்கர் விதை உருளைக்கிழங்கு பயிர்ச்செய்கை ஆரம்பிக்கப்பட்டது.

3.6 பணிப்பாளர் சபை (2020):

வருடம்	கால எல்லை	பணிப்பாளர் சபை உறுப்பினர்	வருடம்
2020	ஜனவரி -டிசம்பர் வரை	பேராசிரியர் மஞ்சள பி. சுமித் மாகமகே	தலைவர்
		திரு ஏ.பி.சுமணசிநி	பிரதி தலைவர்
		திரு.ராஜா ஒபேசேகர	பணிப்பாளர் சபை உறுப்பினர்
		திரு ஆசிரி இத்தமல்கொட	பணிப்பாளர் சபை உறுப்பினர்
		திரு.ரஞ்சித் விக்கிரமதிலக	பணிப்பாளர் சபை உறுப்பினர்
		திரு. கீர்த்தி குணவர்தன	பணிப்பாளர் சபை உறுப்பினர்
		ஓய்.பி. திருமதி.சுமணவதி	பணிப்பாளர் சபை உறுப்பினர்

அட்டவணை 05: 2020 இல் இயக்குநர்கள் குழு

ஒப்பந்தங்களில் இயக்குநர்களின் ஆர்வம்:

அறிக்கையிடல் காலத்தில் தாங்கள் நேரடியாகவோ அல்லது மறைமுகமாகவோ வாரியத்துடனான எந்த ஒப்பந்தத்திலும் ஈடுபடவில்லை என்பதை இயக்குநர்கள் உறுதிப்படுத்துகின்றனர்.

நிறுவன நிர்வாகம்:

நிறுவனத்தின் குறிக்கோள்கள் மற்றும் பங்குதாரர்களின் எதிர்பார்ப்புகளுடன் செயல்திறனை சீரமைத்து, நல்ல நிறுவன நிர்வாகத்தை சபை உறுதிப்படுத்தியது.

சட்டரீதியான கொடுப்பனவுகள்

அரசு, ஊழியர்கள் சேமலாப நிதியம் மற்றும் ஊழியர்களின் நம்பிக்கை பொறுப்பு நிதியம் ஆகியவற்றிற்கான அனைத்து சட்டப்பூர்வ கொடுப்பனவுகளும் சரியான நேரத்தில் மற்றும் சரியான நேரத்தில் செய்யப்படுவதை பணிப்பாளர்கள் உறுதி செய்கிறார்கள்

இணக்கத்தன்மை:

தேசிய கால்நடை அபிவிருத்தி சபை (NLDB) இலங்கையின் சட்டங்கள் அல்லது ஒழுங்குமுறைகளுக்கு முரணான எந்தவொரு நடவடிக்கையிலும் அல்லது வேறு இடங்களிலும் ஈடுபடவில்லை என்பதை சபை உறுதிப்படுத்துகிறது.

தொடர்ச்சி:

நிறுவனத்தின் கணக்குகளைத் தயாரிப்பதில், தேசிய கால்நடை அபிவிருத்தி சபை (NLDB) எதிர்காலத்தில் தொடர்ந்து செயல்படும் அதே வேளையில், நடப்பு கவலைக் கருத்தைக் கடைப்பிடிக்கும் திறனை சபை உறுதியாக நம்புகிறது.

கணக்காய்வாளர்கள் நியமனம்:

கணக்காய்வாளர் நாயகம் திணைக்களத்தினால் இறுதி கணக்குகளின் சுயாதீன சரிபார்ப்பை வழங்குவதற்காக, 2020 ஆம் ஆண்டிற்கான தேசிய கால்நடை அபிவிருத்தி சபையின் (NLDB) கணக்குகளை கணக்காய்வு செய்தது,

பணிப்பாளர்கள் குழு சார்பில்,

பேராசிரியர் மஞ்சள பி. சுமித் மாகமகே

தலைவர்

தேசிய கால்நடை அபிவிருத்தி சபை

யேவழையெட டுளைநளவழஉம னுநளநடழிஅநவெ டழயசன

3.7 கணக்காய்வு குழுவின் அறிக்கை 2020

அறிமுகம்

கணக்காய்வு குழுவின் உறுப்பினர்கள், மூன்று நிர்வாகமற்ற பணிப்பாளர்களைக் கொண்ட பணிப்பாளர்கள் குழுவின் உறுப்பினர்கள் அடங்கிய அரசு நிறுவனங்களுக்கான நல்லாட்சியின் வழிகாட்டுதல்களின் பிரிவு 7.41 இல் அறிவுறுத்தப்பட்டுள்ளதன் படி நியமிக்கப்படுகிறார்கள். இதேபோல், திறைசேரியைப் பிரதிநிதித்துவப்படுத்தும் அதிகாரி அல்லது கணக்காய்வு துறையில் உள்ள வேறு எந்த நிபுணரும் கணக்காய்வு குழுவின் தலைவராகச் செயல்படுவார்.

பணிப்பாளர்கள் குழுவின் பின்வரும் உறுப்பினர்கள் கணக்காய்வு குழுவிற்கு பையின் பணிப்பாளர்களால் பரிந்துரைக்கப்பட்டனர்.

1. திரு. ரஞ்சித் விக்கிரமதிலக்க (குழுத் தலைவர்)
2. திரு . ஆசிரி இத்தமல்கொட (உறுப்பினர்)
3. திருமதி.வை.பி. சுமணவத்தி (உறுப்பினர்)

கணக்காய்வாளர் நாயக திணைக்களத்தைப் பிரதிநிதித்துவப்படுத்தும் ஒரு அதிகாரி மற்றும் விடய அமைச்சின் உள்ளக கணக்காய்வாளர் ஆகியோர் கணக்காய்வு குழுக் கூட்டங்களில் பார்வையாளர் திறனில் பங்கேற்பார்கள் மற்றும் அழைப்பிதழ்கள் சபையின் உள்ளக கணக்காய்வாளர் அனுப்பப்படும்.

வரையறைகளைப் பெறுதல், கணக்காய்வு குழுக் கூட்டங்களை அழைப்பதற்கான சூழ்நிலைகளுக்கு ஏற்ப ஆலோசனைகள் மற்றும் தற்போதைய நடைமுறைகளில் மாற்றங்களைச் செய்வது பொது முகாமையாளர் உட்பட சபையின் பிரிவு தலைவர்களின் பங்கேற்புடன் மேற்கொள்ளப்படும்.

கணக்காய்வு குழுவின் முக்கிய பணிகள் மற்றும் பொறுப்புகள்:

1. உள்ளக கணக்காய்வு பிரிவின் பணிகள் மற்றும் பொறுப்புகளை மதிப்பாய்வு செய்தல்.
2. நிதி மற்றும் நிதி அல்லாத நடவடிக்கைகளின் கட்டுப்பாட்டு அமைப்புகளை மதிப்பீடு செய்தல் மற்றும் மதிப்பாய்வு செய்தல் மற்றும் அவற்றை மேலும் மேம்படுத்துவதற்கான வழிமுறைகளை வழங்குதல்.
3. கணக்காய்வாளர் நாயகம் திணைக்களத்தின் கணக்காய்வு அறிக்கைகளிலும் உள்ளக கணக்காய்வு அறிக்கைகளிலும் குறிப்பிடப்பட்டுள்ள கணக்காய்வு தொடர்பான பிரத்தியேக விடயங்களை மீளாய்வு செய்தல்.
4. அறிக்கைகள் இலங்கைக் கணக்கியல் தரங்களைச் சந்திக்கிறதா என்பதை மதிப்பாய்வு செய்தல்.
5. நிதி மற்றும் நிதி சார்பற்ற நடவடிக்கைகள் தற்போதுள்ள ஒழுங்குமுறைகள் மற்றும் சுற்றறிக்கைகளுடன் ஒத்துப்போகின்றனவா என்பதை மதிப்பாய்வு செய்தல்.
6. செலவைக் குறைப்பதற்கும், கழிவுகளை அகற்றுவதற்கும், செயல்திறனை அதிகரிப்பதற்கும் வழிகாட்டுதல்களை வழங்கும்போது தொடர்புடைய விடயங்களைப் அறிக்கையிடல்.
7. கணக்காய்வாளர் திணைக்களம் மற்றும் உள்ளக கணக்காய்வு திணைக்களத்தின் அறிக்கைகளால் மூடப்படும் (ஏற்றுக்கொள்ள முடியாத) விடயங்கள் எதிர்காலத்தில் மீண்டும் நிகழாமல் தடுப்பதற்கான படிகள் மற்றும் வழிமுறைகளை வழங்குதல்.

2020 ஆம் ஆண்டில் கணக்காய்வு குழுவின் செயல்திறன்

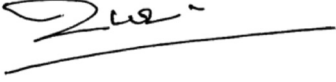
வருடத்தில் கணக்காய்வு குழுக் கூட்டங்கள் பின்வருமாறு நடைபெற்றன.

1. 88 வது கணக்காய்வு குழு -2020 மார்ச் 07 ஆம் திகதி
2. 89 வது கணக்காய்வு குழு - 2020 ஜூன் 20 ஆம் திகதி
3. 90 வது கணக்காய்வு குழு - 2020 ஆகஸ்ட் 28 ஆம் திகதி
4. 91 வது கணக்காய்வு குழு - 2020 டிசம்பர் 14 ஆம் திகதி

கணக்காய்வு குழு, உள்ளக கணக்காய்வு பிரிவின் முன்னேற்றம் மற்றும் கணக்காய்வு அறிக்கைகளால் முன்னிலைப்படுத்தப்பட்ட முக்கியமான கண்டுபிடிப்புகளை மதிப்பீடு செய்தது. நிறுவனத்தின் செயல்திறன் மற்றும் உற்பத்தித்திறனை அதிகரிக்கும் நிர்வாக நடைமுறைகளை மேம்படுத்தும் வகையில் கடந்த காலத்தில் நடந்த சில நடைமுறைகளை சரிசெய்வதில் குழு முக்கியமாக கவனம் செலுத்தியது. கணக்காய்வு குழு எதிர்காலத்தில் தவறுகளைத் திருத்துவதற்கும், சபையின் சுற்றறிக்கைகள் மற்றும் அரசாங்க விதிமுறைகளுடன் இணங்குவதற்கும் வழிகாட்டுதல்களை வழங்கியது.

இந்தக் குழு தமது விசாரணைகளின் போது உள்ளக கணக்காய்வு மற்றும் கணக்காய்வாளர் திணைக்களத்தின் எழுப்பப்பட்ட விடயங்களுக்காக அவ்வப்போது பணிப்பாளர் சபைக்கு தேவையான பரிந்துரைகளை வழங்கியது.

நிர்வாகக் குறைபாடுகளைக் குறைப்பதற்கும், ஒத்துழைப்பு திட்டம், நெறிப்படுத்தல் நடைமுறைகளுடன் அரசாங்க விதிமுறைகளுக்கு இணங்க, நிர்வாக நடைமுறைகளை வரிசைப்படுத்துவதற்கும் உள்ளக நிர்வாகத்தை கணக்காய்வு குழு ஆதரிக்கும் என்று நாங்கள் நம்புகிறோம். தலைவர் மற்றும் பணிப்பாளர்கள் குழு அளித்த ஆதரவை நாங்கள் மிகவும் பாராட்டுகிறோம், பொது முகாமையாளர் மற்றும் பிரிவு தலைவர்கள் மற்றும் பணியாளர்கள், மற்றும் குழு கூட்டங்களை ஏற்பாடு செய்வதற்கான உள்ளக கணக்காய்வாளர், நிறுவனத்தின் மேம்பாட்டிற்காக குழு வழங்கிய பரிந்துரையை செயல்படுத்துதல்.



திரு.ரஞ்சித் விக்கிரமதிலக

கணக்காய்வு குழுவின் தலைவர்

4. செயல்பாட்டு செயல்திறன்

பண்ணை மற்றும் துறைகளின் செயல்பாடுகள் - புவியியல் இருப்பிடத்தின் அடிப்படையில்

தொடர்பு	மாகாணம்	மாவட்டம்	அமைந்துள்ள இடம்	பண்ணைகள்	மொத்த பரப்பளவு (ஹெக்டேயர்)	பிரதான கால்நடை கருத்திட்டங்கள்	ஏனைய செயல்பாட்டு நடவடிக்கைகள்	
1	மத்திய	நுவரெலியா	போபத்தலாவ	மெனிக்பாலம்	576.5	கறவை மாடுகள்	மரக்கறி பயிர்ச்செய்கை	
2			போபத்தலாவ	போபத்தலாவ	462.5	கறவை மாடுகள்	மரக்கறி பயிர்ச்செய்கை	
3			டயகம	டயகம	219.85	மாடுகள்	மரக்கறி பயிர்ச்செய்கை	
4			கொட்டகல்	ரொசிட்டா	40.08	றவை மாடு,ஆடு,பன்றி மற்றும் முயல்	மரக்கறி பயிர்ச்செய்கை	
5		கண்டி		திகன	ம.பேரியதென்ன	148.99	கறவை மாடு, வணிக புரொய்லர் மற்றும் பன்றி	தென்னை மற்றும் மிளகு பயிர்ச்செய்கை
6				குருதெனிய	ாரகம	91.1	வணிக கோழிகள், காடைகள்	தெங்கு பயிர்ச்செய்கை
7				குண்டசாலை	கரந்கொல்ல	20.24	புரொய்லர் இனத்தின் பெற்றோரின் விலங்குகள்	
8				திகன	MLDC	29.15		பயிற்சி வேலைத்திட்டங்கள்
9			மாத்தளை	பெலிகமுவ	பெலிகம	265.18	கறவை மாடு	தென்னை மற்றும் றப்பர்
10	வடமேற்கு	குருநாகல்	தம்தெனிய	ஆடிகம	457.49	கறவை மாடு மற்றும் செம்மறி ஆடு	தென்னை மற்றும் றப்பர்	
11			உடபத்தாவ	கல்பொகுன	285.83	கறவை மாடு மற்றும் நாட்டுக்கோழி	தென்னைதோப்பு	
12			நாரம்மல	கொவுல்வெவ	409.51	கறவை மாடு மற்றும் ஆடு	தென்னை மற்றும் றப்பர்	
13			கிதலவ	நாரங்கல்ல	210.11	கறவை மாடு	தென்னை பயிர்ச்செய்கை	
14			பிங்கிரிய	ருக்கத்தென்ன	207.69	கறவை மாடு மற்றும் செம்மறி ஆடு	தென்னை பயிர்ச்செய்கை	
15			நிக்கவெரட்டிய	பொலன்தலாவ	286.23	கறவை மாடு	தெங்கு மற்றும் நெல் பயிர்ச்செய்கை	
16			பிங்கிரிய	மரதவில	840.09	கறவை மாடு மற்றும் எருமை மாடு	தெங்கு பயிர்ச்செய்கை	
17			மெல்சிரிபுர	மெல்சிரிபுர	552.64	கறவை மாடு,எருமை மாடு மற்றும் வணிக முட்டையிடும் கோழிக்குஞ்சுகள்.	தெங்கு பயிர்ச்செய்கை	
18			நிக்கவெரட்டிய	நிக்கவெரட்டிய	592.3	கறவை மாடு மற்றும் எருமை மாடு		
19	புத்தளம்		குடாவெவ	ரொகெலே	403.2	பன்றி,செம்மறி ஆடு மற்றும் தாரா	தெங்கு பயிர்ச்செய்கை	
20			பங்கதெனிய	மார்டின	202.83	பன்றி	தெங்கு பயிர்ச்செய்கை	
21			மாரவில	மாரவில	6.5	முட்டையிடும் பெற்றோர் பரம்பரை விலங்குகள்	தெங்கு பயிர்ச்செய்கை	
22			ஆணைமடு	கொட்டுக்கச்சிய	327.94	ஆடு மற்றும் செம்மறி ஆடு		

தொ.இல	மாகாணம்	மாவட்டம்	அமைந்துள்ள இடம்	பண்ணைகள்	மொத்த பரப்பளவு (ஹெக்டேயர்)	பிரதான கால்நடை கருத்திட்டங்கள்	ஏனைய செயல்பாட்டு நடவடிக்கைகள்
23	வட மத்திய	அநுராதபுரம்	ஓயாமடுவ	ஓயாமடுவ	871.25	மாடு மற்றும் செம்மறி ஆடு	
24			பரசங்கவெவ	பரசங்கவெவ	632.79	கறவை மாடு	
25		பொலன்னறுவை	கந்துருவெல	பொலன்னறுவை	1083.2	எருமை மாடு	
26			வெலிகந்த	வெலிகந்த	188.25	கறவை மாடு	
27	தெற்கு	அம்பலந்தொட	அம்பலந்தொட	ரிதியகம	1128.75	கறவை மாடு	தெங்கு பயிர்ச்செய்கை
28			வீரவில	வீரவில	199.6	எருமைகள் மற்றும் வணிக முட்டையிடும் கோழிகள்	
29	மேல்	களுத்துறை	ஶாரன	மிரிஸ்வத்த	16.19	புரொய்லர் இனத்தின் பெற்றோரின் விலங்குகள்	தெங்கு பயிர்ச்செய்கை
30		கம்பா	படல்கம	சிரிங்கபாத	661.53	கறவை மாடுகள், வான்கோழிகள்	தெங்கு பயிர்ச்செய்கை
31		கொழும்பு	றாகம	வெலிசர	4.55		பால் பதப்படுத்தும் அலகு
மொத்தம்					11,421.9		

அட்டவணை 06: பண்ணைகள், கள செயல்பாடுகள் மற்றும் புவியியல் இருப்பிடம்

சபையினால் முக்கியமான நான்கு பெரிய அளவிலான பால் பண்ணைகள், ஏனைய வகை கால்நடைகளுடன் மூன்று கலப்பு கால்நடை பண்ணைகள், ஒருங்கிணைந்த பயிர் (முக்கியமாக தென்னை) பால் பண்ணைகள் 10 மேலும் மற்றொரு மறுவாழ்வு கால்நடை கருத்திட்டம் மற்றும் பால் அல்லாத மூன்று திட்டங்கள் நடாத்தப்படுகிறது. விவசாயிகளின் தேவையைப் பூர்த்தி செய்வதற்காக வெவ்வேறு காலநிலைகளில் வெவ்வேறு மேலாண்மை அமைப்புகளின் கீழ் கறவை மாடுகள், இனப்பெருக்க கால்நடைகள் மற்றும் வேலை செய்யும் கால்நடைகள் உட்பட அனைத்து வகையான கால்நடைகளும் பராமரிக்கப்படுகின்றன.



4.1 கள செயல்பாட்டு நடவடிக்கைகள் - கால்நடை செயல்பாடுகளின் அடிப்படையில்

கறவைமாடுகள் கருத்திட்டம்

கால்நடைகள், கால்நடைத் கருத்திட்டங்களின் எண்ணிக்கையின் அடிப்படையில் அறிக்கையிடல் ஆண்டு மற்றும் முன்னைய ஆண்டின் முக்கிய முடிவுகளின் ஒப்பீட்டின் சுருக்கத்தை கீழே உள்ள அட்டவணை முன்வைக்கிறது.

இல	பண்ணைகள்	கால்டைகளின் எண்ணிக்கை	பாலுற்பத்தி (லீட்டர்)			கன்று உற்பத்தி (எண்ணிக்கை)		
			2019	2020	வித்தியாசம்	2019	2020	வித்தியாசம்
1	மெனிக்பாலம்	777	1,537,665	1,395,705	(141,960)	334	356	22
2	போபத்தலாவ	560	1,134,265	1,169,795	35,530	204	246	42
3	டயகம்	586	1,018,449	1,273,282	254,833	214	212	(2)
4	ரிதியகம்	3301	7,132,284	6,827,458	(304,826)	1663	1405	(258)
5	ரொசிடா	100	107,468	114,366	6,898	27	43	16
6	ம.பேரியதென்ன	93	76,090	77,663	1,573	46	31	(15)
7	ஆடிகம்	473	237,209	238,241	1,032	225	240	15
8	சிரிங்கபாத	239	85,572	80,354	(5,219)	113	103	(10)
9	பெலிகம்	167	41,214	32,412	(8,802)	71	84	13
10	கல்பொகுன	333	177,751	97,567	(80,184)	126	126	-
11	கொவுல்வெவ	421	212,019	209,477	(2,542)	131	156	25
12	நாரங்கல்ல	141	101,893	79,668	(22,225)	53	48	(5)
13	ருக்கத்தன்ன		146,009	115,240	(30,769)	146	148	2
14	மரதவில்		109,513	69,639	(39,875)	85	60	(25)
15	மெல்சிரிபுர	155	166,615	130,657	(35,958)	75	57	(18)
16	நிக்வெரட்டிய	235	88,452	64,646	(23,806)	64	74	10
17	ஓயாமடுவ	238	56,676	51,714	(4,962)	62	63	1
18	பரசங்கவெவ	100	3,183		(3,183)	15	28	13
19	பொலன்னறுவை	243			-	60	69	9
20	வெலிகந்த	436			-	100	129	29
	மொத்தம்	9,317	12,432,327	12,027,883	(404,444)	3814	3678	(136)

அட்டவணை 07: கால்நடைத் திட்ட செயல்திறன்

முக்கியமாக ரிதியகம், மெனிக்பாலம் மற்றும் போபத்தலாவ ஆகிய மூன்று பெரிய பால் பண்ணைகளில் இந்த வருடத்தில் பால் உற்பத்தியில் குறிப்பிடத்தக்க சரிவு காணப்பட்டது. இறக்குமதி கட்டுப்பாடுகள் காரணமாக சந்தையில் தரமான கால்நடை தீவன பொருட்கள் இல்லாததே இதற்கு முக்கிய காரணம் ஆகும்.

எருமைமாடு கருத்திட்டம்

கீழே உள்ள அட்டவணை, வளர்க்கப்பட்ட எருமைகளின் எண்ணிக்கை மற்றும் அறிக்கையிடப்பட்ட ஆண்டு மற்றும் முந்தைய ஆண்டின் முக்கிய வெளியீடு ஆகியவற்றின் ஒப்பீட்டை சுருக்கி வழங்குகிறது.

இல	பண்ணைகள்	கால்டைகளின் எண்ணிக்கை	பாலுற்பத்தி (லீட்டர்)			கன்று உற்பத்தி (எண்ணிக்கை)		
			2019	2020	வித்தியாசம்	2019	2020	வித்தியாசம்
1	மரதவில்		167,451	149,975	(17,476)	113	91	(22)
2	நிக்வெரட்டிய	276	50,086	52,175	2,089	68	64	(4)
3	பொலன்னறுவை	1178	263,912	217,842	(46,070)	366	365	(1)
4	மெல்சிரிபுர	476	120,604	124,380	3,776	141	163	22
5	வீரவில்	187	47,387	37,830	(9,557)	65	69	4
	மொத்தம்	2612	649,440	582,201	(67,239)	753	752	(1)

அட்டவணை 08: எருமை திட்டத்தின் செயல்திறன்

சந்தையில் தரமான கால்நடை தீவன பொருட்கள் இல்லாததால், எருமை பால் உற்பத்தி குறைந்துள்ளது.

கோழிவளர்ப்பு கருத்திட்டம்

நாட்டிற்கு இறைச்சி மற்றும் முட்டைகளை உற்பத்தி செய்வதற்காக ஒரு நாள் வயதுடைய குஞ்சுகளை உற்பத்தி செய்ய கோழி வளர்ப்பு பண்ணைகளை சபையால் நிர்வகிக்கப்படுகிறது. தேசியத் தேவையில் 15 லட்சம் முட்டைக் குஞ்சுகளையும், தேசியத் தேவையில் 5 லட்சம் புரொய்லர் கோழிகளையும் உற்பத்தி செய்வதற்கு சபை பங்களிக்கின்றது. வளர்க்கப்படும் கோழிகளின் எண்ணிக்கையின் சுருக்கம் மற்றும் அறிக்கையிடல் ஆண்டு மற்றும் முன்னைய ஆண்டுக்கான வெளியீட்டின் ஒப்பீடு கீழே உள்ள அட்டவணையில் காட்டப்பட்டுள்ளது.

புரொய்லர் தாய்க்கோழி இனப்பெருக்க கருத்திட்டம்

இல	பண்ணைகள்	தாய் கோழிகளின் எண்ணிக்கை	குஞ்சுகளின் உற்பத்தி மற்றும் வெளியீடு (எண்ணிக்கை)		
			2019	2020	வித்தியாசம்
1	மிரிஸ்வத்த	8,541	1,058,403	964,737	(93,666)
2	கரந்தகொல்ல	8,630	1,245,764	1,280,755	34,991
	மொத்தம்	17,171	2,304,167	2,245,492	(58,675)

அட்டவணை 09: பிராய்லர் வளர்ப்புத் திட்டத்தின் செயல்திறன்

டுயலநச டிசநநநச ராயவஉாநசநைள

இல	பண்ணைகள்	தாய் கோழிகளின் எண்ணிக்கை	குஞ்சுகளின் உற்பத்தி மற்றும் வெளியீடு (எண்ணிக்கை)		
			2019	2020	வித்தியாசம்
1	மாரவில	6,598	423,988	761,459	337,471

அட்டவணை 10: அடுக்கு வளர்ப்புத் திட்டத்தின் செயல்திறன்



வியாபார முட்டை உற்பத்தி பண்ணைகள்

இனப்பெருக்க நடவடிக்கைகளுக்கு மேலதிகமாக, தேசிய கால்நடை அபிவிருத்தி சபை (NLDB) தேசிய கால்நடை அபிவிருத்தி சபை (NLDB) விற்பனை நிலையங்கள் மூலம் இந்த நாட்டில் உள்ள நுகர்வோருக்கு முட்டை மற்றும் புரொய்லர் இறைச்சியை உற்பத்தி செய்கிறது. வெளியீட்டின் சுருக்கம் மற்றும் முந்தைய ஆண்டுகளுடன் ஒப்பிடுவது அட்டவணையில் கொடுக்கப்பட்டுள்ளது.



இல	பண்ணைகள்	தாய் கோழிகளின் எண்ணிக்கை	குஞ்சுகளின் உற்பத்தி மற்றும் வெளியீடு (எண்ணிக்கை)		
			2019	2020	வித்தியாசம்
1	.ாரகம	7,884	1,828,988	1,832,339	3,351
2	மெல்சிரிபுர	2,044	613,953	560,498	(53,455)
3	வீரவில	757		132,994	132,994
	மொத்தம்	10,685	2,442,941	2,525,831	82,890

அட்டவணை 11: வணிக அடுக்கு திட்டத்தின் செயல்திறன்

வழக்கத்திற்கு மாறான கோழி வளர்ப்பு கருத்திட்டங்கள்.

சபைக்கு சொந்தமான பண்ணைகளில் அனைத்து வகையான கோழி இனங்களையும் தேசிய நிறுவனமாக வைத்து விவசாயிகளுக்கு அனைத்து வகையான விலங்கு இனங்களையும் வழங்க சபை கொள்கைரீதியாக முடிவு எடுத்துள்ளது. நாட்டில் விவசாயிகளால் வளர்க்கப்படும் காடை, வான்கோழி, கிராமக் கோழி போன்ற பல பாரம்பரியமற்ற கோழி வகைகள் உள்ளன. எனவே, சபையால் கோழிக்குஞ்சுகள் மற்றும் முட்டைகளை வழங்குவதற்காக கோழிவளர்ப்புகளை விசேடமாக பாராமரிக்கப்படுகிறது. கீழே உள்ள அட்டவணை கோழிகளின் எண்ணிக்கை மற்றும் 2019 மற்றும் 2020 ஆம் ஆண்டு உற்பத்தி வெளியீடுகளின் ஒப்பீடு சுருக்கப்பட்டு வழங்கப்படுகிறது.

காடைகுருவி கருத்திட்டம்

பண்ணைகள்	கோழிகளின் எண்ணிக்கை	முட்டை உற்பத்தி மற்றும் விற்பனைஎண்ணிக்கை		
		2019	2020	வித்தியாசம்
.ாரகம	1051	169,596	102,747	(66,849)

அட்டவணை 12: காடை நிரல் செயல்திறன்



நாட்டுக்கோழி கருத்திட்டம்

பண்ணைகள்	கோழிகளின் எண்ணிக்கை	முட்டை உற்பத்தி மற்றும் விற்பனை/எண்ணிக்கை		
		2019	2020	வித்தியாசம்
கல்பொக்குன	1015	174,988	140,875	(34,113)

அட்டவணை 13: கிராம கோழி திட்டத்தின் செயல்திறன்

வான்கோழி கருத்திட்டம்

பண்ணைகள்	கோழிகளின் எண்ணிக்கை	முட்டை உற்பத்தி மற்றும் விற்பனை/எண்ணிக்கை		
		2019	2020	வித்தியாசம்
சிரிங்கபாத	191	18,966	8,223	(10,743)

அட்டவணை 14: வான்கோழி திட்டத்தின் செயல்திறன்

பன்றிகள் கருத்திட்டம்

பன்றி கைத்தொழில் வளர்ச்சியடையாத தொழிலாகக் கருதப்படுவதுடன் மற்றும் அதன் முன்னேற்றத்திற்கு பல உள்ளீடுகள் தேவைப்படுகின்றன. பன்றி இறைச்சி உற்பத்திக்கான பன்றிக் கூடங்களைத் தொடங்குவதற்காக விவசாயிகளுக்கு பன்றிக்குட்டிகளை வழங்குவதற்காக அணுப் பண்ணைகள் மற்றும் இனப்பெருக்கப் பண்ணைகளை நடாத்த சபை நடவடிக்கை எடுத்துள்ளது. லொகேலே பண்ணை நுமு.ன் இனங்களைப் பராமரித்து அணுப் பண்ணையாகச் செயற்படுகிறது, அதேவேளை மாபெரியதென்ன பண்ணை மற்றும் மார்ட்டின் பண்ணை ஆகியவை பெருகிய பண்ணைகளாகக் கருதப்படுகின்றன. கீழே உள்ள அட்டவணை பன்றிகளின் எண்ணிக்கை மற்றும் 2020 மற்றும் 2019 ஆம் ஆண்டு உற்பத்தி வெளியீடுகளின் ஒப்பீடு சுருக்கப்பட்டு வழங்கப்படுகிறது.

பண்ணைகள்	பன்றிகளின் எண்ணிக்கை	பன்றிக்குட்டிகள் உற்பத்தி			பன்றிக்குட்டிகள் விற்பனை		
		2019	2020	வித்தியாசம்	2019	2020	வித்தியாசம்
ம.பேரியதென்ன	89	950	781	(169)	948	676	-272
மார்ட்டின்	156	1378	1679	301	905	912	7
லொகேலே	132	1,245	1073	(172)	1315	775	-540
ரொசிட்டா	5	0	61	61	0	8	8
மொத்தம்	382	3573	3594	21	3,168	2,371	-797

அட்டவணை 15: பன்றித் திட்டத்தின் செயல்திறன்



செம்மறி ஆடு கருத்திட்டம்

ஒரு கைத்தொழிலாக வளர்ச்சிக்கான அதிக சாத்தியக்கூறுகள் இருந்தபோதிலும், செம்மறி ஆடுகள் இலங்கையில் மிகவும் பிரபல்யம் இல்லை. முக்கியமாக செம்மறி ஆடுகள் இறைச்சிக்காக வளர்க்கப்படுவதுடன் மற்றும் ஐந்து NLDB பண்ணைகளில் செம்மறி மந்தைகள் பராமரிக்கப்படுகின்றன. அவற்றில் பெரும்பாலானவை கடந்த காலத்தில் இந்தியாவில் தோன்றிய செம்மறி ஆடுகள். செம்மறியாடுகளின் எண்ணிக்கை மற்றும் செயல்திறனின் ஒப்பீட்டின் சுருக்கம் கீழே உள்ள அட்டவணையில் காட்டப்பட்டுள்ளது.

இல	பண்ணைகள்	செம்மறியாட்டு குட்டிகள் உற்பத்தி			செம்மறியாட்டு குட்டிகள் விற்பனை		
		2019	2020	வித்தியாசம்	2019	2020	வித்தியாசம்
ஓரகேலே	3246	829	1011	182	226	151	-75
ருக்கத்தன	389	115	128	13	0	40	40
கொட்டுகச்சிய	1921	721	622	(99)	249	496	247
ஓயாமடுவ	1314	648	487	(161)	145	173	28
ஓரகம	70	5	0	(5)	31	66	35
ரொசிட்டா	3	0	0	-	0	30	30
மொத்தம்	6943	2318	2248	(70)	651	956	305

அட்டவணை 16: செம்மறி திட்டத்தின் செயல்திறன்

ஆடு வளர்ப்பு கருத்திட்டம்

2020 மற்றும் 2019 ஆம் ஆண்டிற்கான ஆடுகளின் எண்ணிக்கை மற்றும் இறுதி ஒப்பீடுகளின் சுருக்கத்தை கீழே உள்ள அட்டவணை காட்டுகிறது.

பண்ணைகள்	ஆடுகளின் எண்ணிக்கை	ஆட்டு குட்டிகள் உற்பத்தி			ஆட்டு குட்டிகள் விற்பனை		
		2019	2020	வித்தியாசம்	2019	2020	வித்தியாசம்
ரொசிட்டா		40	55	15	11	11	-
கொவுல்வெவ	304	60	111	51	5	6	1
கொட்டுகச்சிய	505	162	202	40	108	77	(31)
பொலன்தலாவ		0	14	14	0	5	5
மொத்தம்		262	382	120	124	99	(25)

அட்டவணை 17: ஆடு திட்டத்தின் செயல்திறன்

முயல் கருத்திட்டம்

பண்ணை	முயல்களின் எண்ணிக்கை	முயல் குட்டிகளின் உற்பத்தி			முயல் குட்டிகளின் விற்பனை		
		2019	2020	வித்தியாசம்	2019	2020	வித்தியாசம்
சுழளவைய	144	213	229	16	5	107	102

அட்டவணை 18: முயல் திட்டத்தின் செயல்திறன்

பால் உற்பத்தியின் தயாரிப்புகள்

கால்நடை கருத்திட்டங்களின் கீழ் சபையின் முக்கிய நோக்கங்களில் ஒன்று, பாலுக்கு பெறுமதி கூட்டுவதும், நாட்டின் நுகர்வோருக்கு தரமான பால் பொருட்களை வழங்குவதும் ஆகும். NLDB பண்ணைகளில் உற்பத்தி செய்யப்படும் முக்கிய பாற் பொருட்களில் கொழுப்பு நீக்கப்பட்ட பால், தயிர், பால்டொபி மற்றும் குடிக்கக்கூடிய யோகட் ஆகியவை அடங்கும். தயிர், ஐஸ்கிரீம் மற்றும் குடிநீர் தயிர் ஆகியவற்றின் உற்பத்தி, கீழே காட்டப்பட்டுள்ளபடி முந்தைய ஆண்டுடன் ஒப்பிடுகையில் ஆண்டில் அதிகரித்துள்ளது.

பண்ணை மூலம் உற்பத்தியின் சுருக்கம் கீழே உள்ள அட்டவணையில் காட்டப்பட்டுள்ளது.

அமைந்துள்ள இடம்	பொருட்கள்	உற்பத்தி			
		2019	2020	வித்தியாசம்	
சிரிங்கபாத	யோகட்	15,097	15,652	555	
நாரங்கல்ல		27,489	2,640	(24,849)	
கொவல்வெவ		66,738	56,340	(10,398)	
நிக்கவெரட்டிய		43,046	50,092	7,046	
ரொசிடா		15,008	12,574	(2,434)	
வீரவில		50,829	46,475	(4,354)	
மெல்சிரிபுர		81,973	83,784	1,811	
ம.பேரிதென்ன		4,477	112,165	107,688	
மொத்தம்		304,657	379,722	75,065	
கொவல்வெவ	எருமை பால்	29,620	33,319	3,699	
நாரங்கல்ல		12,734	1,402	(11,333)	
சிரிங்கபாத		5,104	4,197	(907)	
வீரவில		56,719	24,315	(32,404)	
பொலன்னறுவை		260,520	163,393	(97,127)	
மார்டின்		24,818	28,488	3,670	
மெல்சிரிபுர		85,767	89,607	3,839	
நிக்கவெரட்டிய		47,661	45,973	(1,688)	
ம.பேரியதென்ன		125	849	724	
ரொசிடா		845	1,390	545	
வெலிசர்		986	18,233	17,247	
பாரகம்		7,514	8,949	1,435	
மொத்தம்			532,413	420,115	(112,298)
ம.பேரியதென்ன		பால்டொபி	31,963	26,418	(5,545)
ஓயாமடுவ	12,293		20,254	7,961	
கல்பொகுன	35,846		47,758	11,912	
ரொசிடா	4,262		8,803	4,541	
நிக்கவெரட்டிய	33,694		30,665	(3,029)	
கொவல்வெவ	17,389		11,360	(6,029)	
மெல்சிரிபுர	24,668		27,932	3,264	
பெலிகம்	40,896		31,337	(9,559)	
நாரங்கல்ல	10,372		1,152	(9,220)	
மொத்தம்			211,383	205,679	(5,704)
வெலிசர்	யோகட் பானம்	81,808	74,157	(7,651)	
	ஐஸ்கிரீம்		8,468	4,294	

அட்டவணை 19: 2019-2020 இல் பால் அடிப்படை மதிப்பு கூட்டப்பட்ட உற்பத்தியின் ஒப்பீடு

பயிற்சி நிகழ்ச்சித்திட்டம்

கால்நடைத் துறையின் வளர்ச்சிக்காக நாட்டிலுள்ள விவசாய சமூகம் மற்றும் மாணவர்களுக்கு அறிவு, அனுபவம் மற்றும் நிபுணத்துவத்தைப் பரப்புவதில் ஒரு முக்கிய கடமைபொறுப்பாக சபை அடையாளம் கண்டுள்ளது. சபைக்கு சொந்தமான அனைத்து பண்ணைகளும் புதிய கால்நடை தொழில்முனைவோர் மற்றும் தொழிலாளர்களுக்கான திறன் மேம்பாட்டு நிலையங்களாக கருதப்படுகின்றன. தேசிய கால்நடை அபிவிருத்தி சபை மட்டுமே பாரியளவில் கால்நடைப் பயிற்சி அளிக்கும் அரசு நிறுவனமாகும். கோட்பாட்டு அறிவை வழங்குவதற்காக இரண்டு பிரத்தியேக பயிற்சி நிலையங்கள் உருவாக்கப்பட்டுள்ளதுடன் ஏனைய அனைத்து கால்நடை பண்ணைகளுக்கும் நடைமுறை பயிற்சி அளிக்கப்படுகிறது. சபையால் நடாத்தப்படும் பயிற்சித் திட்டங்கள் மற்றும் பயிற்சி பெற்ற எண்ணிக்கையை கீழே உள்ள அட்டவணை சுருக்கமாகக் கூறுகிறது.

NLDB யின் தேசியப் பங்கைக் கருத்தில் கொண்டு, மேற்கண்ட பயிற்சியாளர்களுக்கு மேலதிகமாக, பல்வேறு பல்கலைக்கழகங்கள், விவசாயக் கல்லூரிகள் மற்றும் ஏனைய பயிற்சி நிறுவனங்களில் இருந்து கிட்டத்தட்ட 1000 மாணவர்களுக்கு நடைமுறை மற்றும் தொழில்நுட்பப் பயிற்சிக்கான வாய்ப்பை NLDB வழங்கியுள்ளது.

பண்ணை	பயிற்சி திட்டங்களின் எண்ணிக்கை	பயிற்சி பெற்றவர்களின் எண்ணிக்கை (பங்கேற்கும் விவசாயிகள், வர்கள்ரு.		
		2019	2020	வித்தியாசம்
MLDC	27	646	423	-223

அட்டவணை 20: 2019 - 2020 இல் பயிற்சித் திட்டத்தின் ஒப்பீடு



4.2 2020 ஆம் ஆண்டில் மேற்கொள்ளப்பட்ட அபிவிருத்தி திட்டங்கள் புதிய விற்பனை நிலையங்கள் திறப்பு

2020 ஆம் ஆண்டில், தேசிய கால்நடை அபிவிருத்தி சபை (NLDB) அதன் சந்தை வரம்பை விரிவுபடுத்தவும் அதன் தயாரிப்புகளின் அணுகலை மேம்படுத்தவும் புதிய விற்பனை நிலையங்களை அமைக்கத் தொடங்கியது. மூன்று விற்பனை நிலையங்கள் வெற்றிகரமாக திறக்கப்பட்டன:

ரிதியகம பண்ணை விற்பனை நிலையம்: ரிதியகம சவாரி மற்றும் ரிதியகம பண்ணைகள் மற்றும் சுற்றியுள்ள பகுதிகளுக்கு வருகை தரும் பார்வையாளர்கள் மூலோபாய ரீதியாக நிறுவப்பட்ட ரிதியகம பண்ணை விற்பனை நிலையத்தின் மூலம் NLDB இன் விவசாய உற்பத்திகளை அணுகுவதற்கான எளிதான வழி வழங்கப்பட்டுள்ளது.



பொலன்னறுவை பண்ணை சந்தை: விவசாய மையமான பொலன்னறுவைக்கு உணவளிக்கும் இந்த சந்தையானது தேசிய கால்நடை அபிவிருத்தி சபையின் (NLDB) உற்பத்திகளை இப்பகுதியில் உள்ள விவசாயிகள் மற்றும் நுகர்வோருக்கு விநியோகிக்க உதவுகிறது.



ராகம மருத்துவமனை விற்பனை நிலையம்: ராகம மருத்துவமனை வளாகத்திற்குள் அமைந்துள்ள இந்த விற்பனை நிலையம் சுகாதார நிபுணர்கள் உட்பட நுகர்வோருக்கு புதிய மற்றும் சத்தான தேசிய கால்நடை அபிவிருத்தி சபையின் (NLDB) தயாரிப்புகளை அணுகும் நோக்கத்துடன் நிறுவப்பட்டுள்ளது.



போசனை புல் மற்றும் புல்வெளிகளை வளர்த்தல்:

தேசிய கால்நடை அபிவிருத்தி சபையின் (NLDB) 2020 ஆம் ஆண்டில் 2,820 ஏக்கரில் போசனை புற்கள் மற்றும் மேய்ச்சல் நிலங்களை கால்நடைகளின் கடினமான தீவனத் தேவைகளைப் பூர்த்தி செய்ய திட்டமிட்டுள்ளது. 2020 டிசம்பர் இறுதிக்குள், 1,506 ஏக்கர் புல் வெற்றிகரமாக பயிரிடப்பட்டதுடன், இந்த நோக்கத்தை அடைவதில் குறிப்பிடத்தக்க முன்னேற்றத்தைக் காட்டுகிறது. நிலையான விவசாய நடைமுறைகள் மூலம் கால்நடைத் துறையின் நலன் மற்றும் உற்பத்தித் திறனை மேம்படுத்த தேசிய கால்நடை அபிவிருத்தி சபை (NLDB) உறுதிப்பாட்டை வலியுறுத்தும் வகையில், இந்தத் திட்டத்திற்கு ரூ. 18 லட்சம் செலவிடப்பட்டுள்ளது.



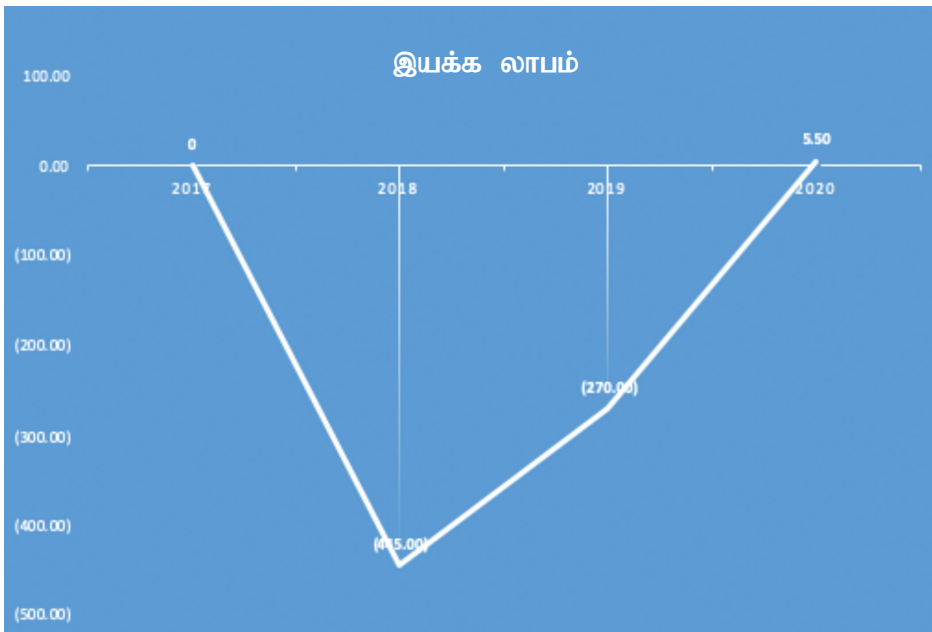
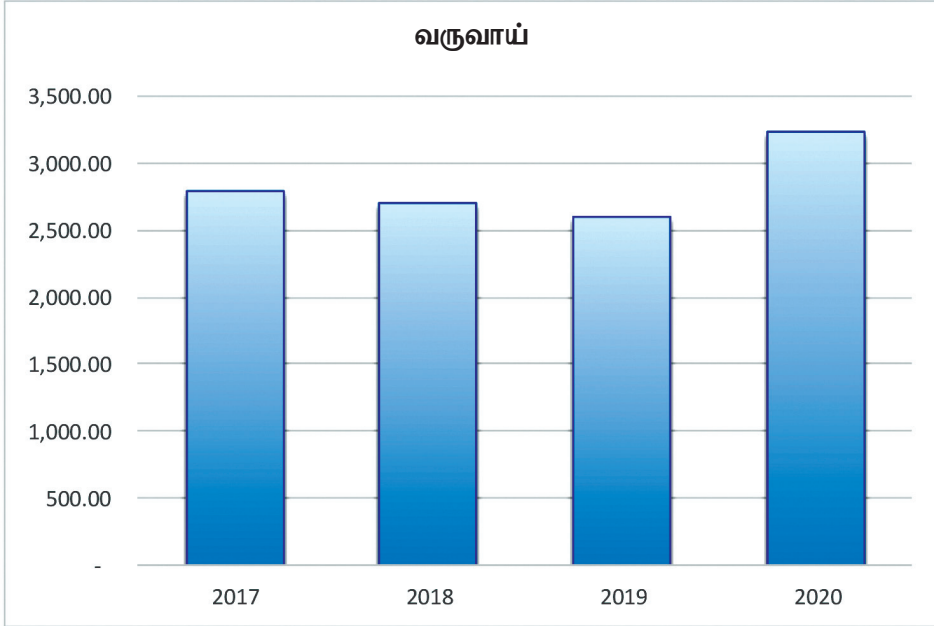
புதிய மையவிலக்கு தெளிப்பு நீர்ப்பாசன அமைப்புகளின் அறிமுகம்

தேசிய கால்நடை மேம்பாட்டு வாரியம் (NLDB) ரிதியாகம பண்ணையின் புல் மேம்பாட்டு உள்கட்டமைப்பை மேம்படுத்துவதற்காக இரண்டு புதிய மையவிலக்கு தெளிப்பு நீர்ப்பாசன முறைகளுக்கான கொள்முதல் செயல்முறையைத் தொடங்கியது. இதற்காக ரூ. 22 மில்லியன் முதலீடு செய்யப்பட்டுள்ளது, இதன் பொருள் விலங்குகளுக்கு உயர்தர புல் வழங்குவதற்காக புல் வளர்க்கப்படுகிறது. மையவிலக்கு தெளிப்பான் நீர்ப்பாசன முறைகளின் அறிமுகம் விவசாய உற்பத்தித்திறன் மற்றும் நிலைத்தன்மையை மேம்படுத்துவதில் ஒரு தீர்க்கமான முன்னேற்றத்தைக் குறிக்கிறது.



5. நிதி மதிப்பாய்வு

2019 நிதியாண்டில் ரூ.2,607 மில்லியனானது ஒப்பிடுகையில், 2020 நிதியாண்டில் NLDB ரூ.3,232 மில்லியன் வருவாய் ஈட்டியுள்ளது, இது 24% வளர்ச்சியுடன் தொடர்புடையது. நிறுவனத்தின் செயல்பாட்டு இலாபம் 2019 உடன் ஒப்பிடும்போது, 2020ல் கடுமையாக அதிகரித்தது. NLDB ரூ. 29 மில்லியன் செயல்பாட்டு இலாபத்தை ஈட்டி முடிந்தது. நேர்த்தியான கால்நடை வருமானம் மற்றும் தென்னை வருமானம் கணிசமான அளவு அதிகரிப்பதே இதற்கு முக்கிய காரணமாகத் தோன்றுகிறது. கூடுதலாக, நிதிச் செலவுகளில் குறிப்பிடத்தக்க வீழ்ச்சி ஏற்பட்டுள்ளது. வங்கிக் கடன் வட்டி குறைப்பு இந்த நிதிச் செலவுகளைக் குறைக்க அனுமதித்துள்ளது.



5.1 நிதி நிலை

ஆண்டிறுதியில், NLDB மொத்த சொத்துக்கள் ரூ.5,689 மில்லியனாக இருந்ததுடன், இது கடந்த ஆண்டு ரூ.5,821 மில்லியனாக இருந்தது. 2020 நிதியாண்டில் மொத்த சொத்து மதிப்பு குறையும் என்றாலும், 2020 நிதியாண்டில் பணம் மற்றும் பணத்திற்கு சமமானவை, குறுகிய கால முதலீடு மற்றும் உயிரியல் சொத்துக்கள் அதிகரிக்கும். 2019ஆம் நிதியாண்டு மற்றும் 2020ஆம் நிதியாண்டைக் கருத்தில் கொண்டால், ரூ. 96 மில்லியன் கடந்த ஆண்டுடன் ஒப்பிடுகையில் தற்போதைய கடன்கள் குறைவாகும்

	2017	2018	2019	2020
வருமானம்	2,799	2,708	2,607	3,232
செயல்பாட்டு இலாபம்	(139)	(445)	(270)	5.5
வரி விதிப்புக்கு முன் லாபம் கூ. இழப்பு	(413)	1,602	(302)	(9)
மொத்தசொத்து	6,457	6,060	5,822	5,689
PPE	2,999	2,846	2,652	2,538
பங்கு	(499)	(2,063)	4,273	4,223
இயக்க நடவடிக்கைகளில் இருந்து காசுப்காய்ச்சல்	137	53	(268)	(21)
முதலீட்டு நடவடிக்கைகளில் இருந்து பணப்புழக்கம்	(191)	(102)	269	51
நிதி நடவடிக்கைகளில் இருந்து காசுப்காய்ச்சல்	47	(36)	(58)	(48)
வருமான வளர்ச்சி	12%	3%	(4%)	24%
தற்போதைய விகிதம்	0.22 : 1	0.15 : 1	0.62: 1	0.76 : 1
விரைவான விகிதம்	15%	10%	36%	48%

அட்டவணை 21: 20217-2020 வரை டேனூடியின் நிதிச் சிறப்பம்சங்கள்

5.2 குடியேடையை முரவடழம

டேனூடி நலநிவநன ய உழவெரெழரள பசழறவா டெ வாந ரிஉழஅபெ லநயச யள டழபெ யள வாநசந றயள ய ளபெகெகையெந னநஅயனெ கழச வாந டேனூடி ிசழனரஉவள. யுள ய சநளரடவஇ சநளநரெந பசழறவா றடைட டிந நலிநஉவநன டெ வாந ரிஉழஅபெ கடியெடெயை லநயச 2021இ றவை ய நெவ சநளரடவ உழளெளவைநவெ றவை வாந ிசநளழைரள லநயச“ள ிநசகழசஅயெந.

6. கணக்காய்வு செய்யப்பட்ட நிதி அறிக்கைகள் 2020

தேசிய கால்நடை அபிவிருத்தி சபை மற்றும் இணை நிறுவனங்களின்
திரட்டிய இலாப,நட்டம் கூற்று மற்றும் வருமான பகுப்பாய்வு கூற்று

டிசம்பர் 31 ஆம் திகதி முடிவுற்ற வருடம்	குறிப்பு	குழு		NLDB	
		2020	2019	2020	2019
		ரூ	(மீள்பிரசுரம்)	ரூ	(மீள்பிரசுரம்)
வருமானம்;	1	3,289,802,220	2,663,954,721	3,232,294,773	2,607,213,175
உயிரியல் ரீதியாக சொத்துக்களின் நியாயமான பெறுமதி மாற்றம்	2	69,279,763	(42,095,720)	69,279,763	(42,095,720)
மொத்த வருமானம்		3,359,081,982	2,621,859,001	3,301,574,536	2,565,117,455
விற்பனை கிரயம்	3	(2,307,323,926)	(2,152,916,067)	(2,257,966,895)	(2,098,127,685)
மொத்த இலாபம்		1,051,758,057	468,942,934	1,043,607,641	466,989,769
ஏனைய வருமானம்	4	53,205,707	290,775,887	50,266,879	281,849,663
அரசு மானியங்கள்	5	647,617	11,867,036	647,617	11,867,036
விநியோக செலவுகள்	6.1	(26,087,649)	(15,517,584)	(25,774,722)	(15,250,610)
நிருவாக செலவுகள்	6.2	(1,042,863,100)	(1,020,808,534)	(1,022,984,103)	(997,898,933)
ஏனைய வருமானம்	6.3	(16,498,884)	(17,805,262)	(16,498,884)	(17,805,262)
செயல்பாடுகளிலிருந்து நட்டம்		20,161,747	(282,545,522)	29,264,428	(270,248,336)
நிதி செலவு	7	(28,512,635)	(35,170,091)	(26,160,064)	(31,739,592)
இணை நிறுவனங்களின் பங்கு இலாபம்/(நட்டம்)		(1,719,171)	(7,144,181)	-	-
வரிக்கு முன் நட்டம்/இலாபம்		(10,070,059)	(324,859,794)	3,104,364	(301,987,928)
வரி செலவுகள்	8	(12,234,900)	(16,970,080)	(12,234,900)	(15,971,835)
வருடத்திற்கான இலாபம்/(நட்டம்)		(22,304,960)	(341,829,874)	(9,130,537)	(317,959,764)
ஏனைய விரிவான வருமானம்/(செலவு)					
மீள வகைப்படுத்தப்படாத பொருட்களின் இலாபம் அல்லது நட்டம்					
ஓய்வூதிய நன்மை பொறுப்புகளின் மறுஅளவீடு		(41,199,492)	(11,260,842)	(41,199,492)	(11,260,842)
ஓய்வூதிய நன்மை பொறுப்புகளின் மறுஅளவீடு					
மீதான ஒத்திவைக்கப்பட்ட வரி		-	-	-	-
துணை நிறுவனங்களின் ஏனைய விரிவான வருமானத்தின் மாற்றங்கள்		(752,604)	673,438	-	-
வருடத்திற்கான ஏனைய விரிவான வருமானம்/(செலவு), வரிக்குப் பிறகு		(41,952,096)	(10,587,404)	(41,199,492)	(11,260,842)
நிகர வருமானம்		(41,952,096)	(10,587,404)	(41,199,492)	(11,260,842)
ஆண்டிற்கான மொத்த ஒருங்கணைந்த வருமானம்/(செலவு).		(64,257,055)	(352,417,278)	(50,330,028)	(329,220,606)

"இணைக்கப்பட்ட குறிப்புகள் நிதிநிலை அறிக்கைகளின் ஒருங்கிணைந்த பகுதியாகும்.
அடைப்புக்குறிக்குள் உள்ள புள்ளிவிவரங்கள் குறைவடைவதை குறிக்கின்றன."

தேசிய கால்நடை அபிவிருத்தி சபை மற்றும் இணை நிறுவனங்களின் திரட்டிய நிதி நிலமை கூற்று

டிசம்பர் 31 ஆம் திகதி	குறிப்பு	குழு		NLDB		
		2020	2019 மீள் பிரசுரம்	2020	2019 மீள் பிரசுரம்	
		ரூ	ரூ	ரூ	ரூ	
சொத்துக்கள்						
நடைமுறை அல்லாத சொத்துக்கள்						
	சொத்து, பொறி மற்றும் உபகரணங்கள்	9	2,615,507,001	2,731,767,577	2,538,048,002	2,651,694,675
	குறை வேலை	9	3,639,096	34,080,006	3,639,096	34,080,005
	குத்தகை சொத்து	9	905,276,321	864,788,826	902,827,773	862,340,279
	இணைக்கப்பட்ட முதலீடுகள்	10	6,275,248	6,363,632	-	-
	துணை நிறுவனங்களின் முதலீடுகள்	12.1	-	-	149,123,327	149,123,327
	தாவர சொத்துக்கள் - தோட்ட	12.2	(7,495,621)	(5,023,846)	600,000	600,000
	உயிரியல் சொத்துக்கள் - கால்நடை மூல	11.1	1,278,497,845	1,391,298,756	1,274,400,365	1,388,231,850
			4,801,699,889	5,023,274,951	4,868,638,563	5,086,070,136
நடைமுறைச் சொத்து						
	இருப்புகள்	13	309,164,346	324,375,235	301,129,496	307,536,038
	உயிரியல் சொத்துக்கள் - கால்நடை வர்த	11.2	91,219,266	37,562,406	91,219,266	37,562,406
	வர்த்தகம் மற்றும் ஏனைய கிடைப்பனவு	14	206,032,667	194,509,733	203,964,073	192,441,138
	வைப்புத்தொகை மற்றும் முற்பணம் செலு	15	9,633,924	10,369,791	9,135,174	9,871,041
	ஏனைய நடைமுறைச் சொத்துக்கள்	16	79,319,886	61,544,942	74,997,144	54,195,740
	குறுகிய கால முதலீடுகள்	17	129,212,585	155,628,153	129,212,585	126,656,699
	நிதி மற்றும் பணத்திற்கு சமமானவை	18	17,327,524	7,994,985	11,121,608	7,409,768
			841,910,200	791,985,245	820,779,348	735,672,831
	மொத்த சொத்துக்கள்		5,643,610,089	5,815,260,196	5,689,417,914	5,821,742,970
உரிமைகள் மற்றும் பொறுப்புகள்						
உரிமைகள்						
	வெளியிடப்பட்ட மூலதனம்		6,801,995,542	6,801,995,542	6,801,995,542	6,801,995,542
	திரட்டிய மூலதனம்		(2,886,664,548)	(2,822,414,573)	(2,925,257,123)	(2,874,927,094)
	மூலதன ஒதுக்கம்		153,902,557	153,066,672	153,902,557	153,066,672
	வருமான ஒதுக்கம்		44,529,422	44,529,422	44,529,422	44,529,422
	மறுமதிப்பீட்டு ஒதுக்கம்		110,731,360	110,731,360	110,731,360	110,731,360
	மீள் சுழற்சி நிதி		37,500,000	37,500,000	37,500,000	37,500,000
			4,261,994,333	4,325,408,423	4,223,401,758	4,272,895,902
	கட்டுபாடற்ற பகுதி		-	-	-	-
	மொத்த உரிமை கோரல்		4,261,994,333	4,325,408,423	4,223,401,758	4,272,895,902
நடைமுறை அல்லாத பொறுப்புகள்						
	வட்டியுடன் கூடிய கடன்கள் மற்றும் கட	19.1	120,615,057	188,271,356	120,090,057	165,142,766
	வட்டியில்லா கடன்		-	-	-	-
	ஓய்வூதிய நன்மை பொறுப்பு	20	239,869,846	180,397,600	233,756,408	174,954,499
	குத்தகைக்கு விடப்பட்ட சொத்துக்கள் மீத	21	28,721,979	29,634,099	28,721,979	29,634,099
			389,206,882	398,303,054	382,568,444	369,731,363
நடைமுறை பொறுப்புகள்						
	வர்த்தகம் மற்றும் ஏனைய செலுத்த வேன்	22	842,818,830	908,886,343	935,875,409	1,000,981,296
	செலுத்த வேண்டிய வருமான வரி	23	2,017,752	2,017,751	-	-
	குறுகிய கால கடன்கள்	19.2	(68,268,161)	(32,010,200)	(68,268,161)	(32,010,200)
	12 மாதங்களுக்குள் செலுத்த வேண்டிய க	19.3	87,049,443	91,894,569	87,049,443	91,894,568
	வங்கி மேலதிகப்பற்று	18.2	128,791,021	120,760,262	128,791,021	118,250,040
			992,408,884	1,091,548,726	1,083,447,712	1,179,115,705
	மொத்த உரிமைகள் மற்றும் பொறுப்புகள்		5,643,610,089	5,815,260,196	5,689,417,914	5,821,742,970

இத்துடன் இணைக்கப்பட்டுள்ள குறிப்புகளின் இவ் நிதிநிலை அறிக்கைகளின் முக்கியமான பகுதியாகும்.

1971 ஆம் ஆண்டின் 38 ஆம் இலக்க நிதிச் சட்டத்தின் தேவைகளுக்கு இணங்க நிதிநிலை அறிக்கைகள் தயாரிக்கப்பட்டுள்ளன என்பதை உறுதிப்படுத்துகின்றேன்.

இந்த நிதிநிலை அறிக்கைகளைத் தயாரித்தல் மற்றும் சமர்ப்பித்தல் பணிப்பாளர்களின் பொறுப்பாகும்.

.....
உதவி பொது முகமையாளர் (நிதி)

.....
தலைவர்
தேசிய கால்நடை அபிவிருத்தி சபை
நிதிக்கூற்று 2020

.....
பிரதி தலைவர்

தேசிய கால்நடை அபிவிருத்தி சபை மற்றும் இணை நிறுவனங்களின்

திரட்டிய மூலதன மாற்றல் கூற்று

குழு	தலைமை நிறுவன உரிமைகளை ஏற்பதற்கு உரியதாகும்.						நிருவாக உரிமை	
	வெளியிடப்பட்ட திரட்டிய மூலதனம்	மூலதன ஒதுக்கம்	வருமான ஒதுக்கம்	மறுமதிப்பீட்டு ஒதுக்கம்	மீள் சுழற்சி நிதி	இல்லாத பகுதி	மொத்தம்	
ரூ	ரூ	ரூ	ரூ	ரூ	ரூ	ரூ	ரூ	
2019 ஜனவரி 01 ஆம் திகதிக்கான நிலுவை	576,587,649	(2,904,613,165)	149,373,229	44,529,422	110,731,360	37,500,000	(1,985,891,506)	
வருடத்திற்கான இலாபம்	-	(341,829,874)	-	-	-	-	(341,829,874)	
வெல்லாட்ட கடன் - பதிவுப்படி	434,615,871	-	-	-	-	-	434,615,871	
ஏனைய விரிவான வருமானம்	-	(10,587,404)	-	-	-	-	(10,587,404)	
மூலதன ஒதுக்கம்	-	-	7,052,229	-	-	-	7,052,229	
மூலதன மானியங்களைத் திருப்பிச் செலுத்தும்	-	-	(3,358,786)	-	-	-	(3,358,786)	
வெல்லாட்ட கடன் சமநிலை வேறுபாடு	6,225,407,893	-	-	-	-	-	6,225,407,893	
2019 டிசம்பர் 31 ஆம் திகதிக்கான மறு	6,801,995,542	(2,822,414,573)	153,066,672	44,529,422	110,731,360	37,500,000	4,325,408,423	
2020 ஜனவரி 1 ஆம் திகதிக்கான நிலுவை	6,801,995,542	(2,822,414,573)	153,066,672	44,529,422	110,731,360	37,500,000	4,325,408,423	
வருடத்திற்கான இலாபம்	-	(22,304,960)	-	-	-	-	(22,304,960)	
முன்னைய நிலுவைகளை சரிபார்த்தல் SLPDC	-	7,080	-	-	-	-	7,080	
உரிமையாளர்களுடனான மொத்த பரிவர்த்தனைகள்	-	-	-	-	-	-	-	
ஏனைய விரிவான வருமானம்	-	(41,952,096)	-	-	-	-	(41,952,096)	
மூலதன ஒதுக்கம்	-	-	1,483,502	-	-	-	1,483,502	
மூலதன மானியங்களைத் திருப்பிச் செலுத்துதல்	-	-	(647,617.04)	-	-	-	(647,617)	
2020 டிசம்பர் 31 ஆம் திகதிக்கான நிலுவை	6,801,995,542	(2,886,664,548)	153,902,557	44,529,422	110,731,360	37,500,000	4,261,994,332	

NLDB	வெளியிடப்பட்ட மூலதனம்		திரட்டிய மூலதனம்		மூலதன ஒதுக்கம்		வருமான ஒதுக்கம்		மறுமதிப்பீட்டு மீள் சுழற்சி நிதி ஒதுக்கம்		மொத்தம்	
	ரூ	₹	ரூ	₹	ரூ	₹	ரூ	₹	ரூ	₹	ரூ	₹
2019 ஜனவரி 01, ஆம் திகதிக்கான நிதூ	576,587,649	(2,980,322,360)	149,373,229	44,529,422	110,731,360	37,500,000	(2,061,600,700)					
மறுமதிப்பீடு சரிபார்த்தல்	-	(317,959,764)	-	-	-	-	(317,959,764)					
வெல்லாட்ட கடன் வட்டி தள்ளுபடி	-	(11,260,842)	-	-	-	-	(11,260,842)					
வருடத்திற்கான இலாபம்	-	-	7,052,229	-	-	-	7,052,229					
ஏனைய விரிவான வருமானம்	-	-	(3,358,786)	-	-	-	(3,358,786)					
மூலதன இருப்பு	6,225,407,893	-	-	-	-	-	6,225,407,893					
வெல்லாட்ட கடன் சமநிலை வேறுபாடு		434,615,871					434,615,871					
2019 டிசம்பர் 31 ஆம் திகதிக்கான நிதூ	6,801,995,542	(2,874,927,094)	153,066,672	44,529,422	110,731,360	37,500,000	4,272,895,901					
2020 ஜனவரி 1 ஆம் திகதிக்கான நிதூ	6,801,995,542	(2,874,927,094)	153,066,672	44,529,422	110,731,360	37,500,000	4,272,895,902					
வருடத்திற்கான இலாபம்	-	(9,130,537)	-	-	-	-	(9,130,537)					
ஏனைய விரிவான வருமானம்	-	(41,199,492)	-	-	-	-	(41,199,492)					
மூலதன ஒதுக்கம்	-	-	1,483,502	-	-	-	1,483,502					
மூலதன நன்கொடை இழப்பு	-	-	(647,617)	-	-	-	(647,617)					
2020 டிசம்பர் 31 ஆம் திகதிக்கான நிதூ	6,801,995,542	(2,925,257,123)	153,902,557	44,529,422	110,731,360	37,500,000	4,223,401,759					

"இணைக்கப்பட்ட குறிப்புகள் நிதிநிலை அறிக்கைகளின் ஒருங்கிணைந்த பகுதியாகும். அடைப்புக்குறிக்குள் உள்ள புள்ளிவிவரங்கள் குறைவடைவதை குறிக்கின்றன."

தேசிய கால்நடை அபிவிருத்தி சபை மற்றும் இணை நிறுவனங்களின்
திரட்டிய காசுப்பாய்ச்சல் கூற்று

டிசம்பர் 31 ஆம் திகதி முடிவுற்ற வருடம்	குழு		NLDB	
	2020 ரூ	2019 மீள்பிரசாரம் ரூ	2020 ரூ	2019 மீள்பிரசாரம் ரூ
செயல்பாட்டு நடவடிக்கைகளில் உள்ள காசுப்பாய்ச்சல்				
வரிக்கு முன் இலாபம்	(10,070,059)	(324,859,794)	3,104,364	(301,987,928)
வித்தியாசம் :				
நீண்டகால சரிசெய்தல்	7,080	434,615,871	-	434,615,871
தேய்மானத்தை சரிசெய்தல்	-	164	-	164
சொத்து, பொறி மற்றும் உபகரணங்களின் தேய்மானம்	230,827,861	227,012,756	228,213,957	224,217,429
பொருளாதார சேவை கட்டணம் - தள்ளுபடி	(12,188,900)	(15,905,835)	(12,188,900)	(15,905,835)
வரிச் சொத்தின் கட்டண மாற்றுதல்	88,384	88,384	-	-
கால்நடைகள் மீது (பெறுமதி அதிகரிப்பு) / தேய்மானம்	(69,279,763)	42,095,720	(69,279,763)	42,095,720
சொத்து, பொறி மற்றும் உபகரணங்களுக்கான செலவு (இலாபம்) / இழப்பு	-	(171,584,364)	-	(171,584,364)
பணிக்கொடை மீதான வட்டி	17,495,450	18,532,971	17,495,450	18,532,971
பணிக்கொடைக்கான ஏற்பாடு	14,768,192	13,193,995	13,821,370	11,045,029
ஒத்திவைக்கப்பட்ட வரி வருமானம்	(912,121)	(912,121)	(912,121)	(912,121)
வட்டி செலவு	26,160,064	31,739,592	26,160,064	31,739,592
வைப்புத்தொகை மீதான வட்டி	(9,959,292)	(9,989,664)	(9,959,292)	(9,989,664)
அறவிடமுடியாத கடன் ஒதுக்கம்	11,618,853	8,398,303	11,618,853	8,398,303
தோட்டங்களுக்கான செலவு	16,425,766	15,252,372	16,425,766	15,252,372
பங்களாளர்களின் பங்கு (இலாபம்)/இழப்பு	1,719,171	7,144,181	-	-
குறைக்கப்பட்ட மூலதன மானியம்	(647,617)	(3,358,786)	(647,617)	(3,358,786)
செயல்பாட்டு மூலதனத்தில் மாற்றங்கள்				
இருப்புகளில் கூடுதல்/குறைவு (Increase)/Decrease in Inventories	15,210,892	(97,000,523)	6,406,543	(93,091,096)
கால்நடை வியாபாரத்தில் கூடுதல்/குறைவு	(53,656,861)	(17,946,433)	(53,656,861)	(17,946,433)
வியாபாரம் மற்றும் ஏனைய செலுத்த வேண்டியவை கூடுதல்/குறைவு	(18,592,490)	6,659,852	(21,618,949)	6,578,728
முற்பணம், வைப்புத்தொகை மற்றும் முற்பணம் கூடுதல்/குறைவு	735,867	(867,477)	735,867	(867,477)
ஏனைய நடைமுறைச் சொத்துகளில் கூடுதல்/குறைவு	(20,801,404)	12,932,436	(20,801,404)	12,932,436
குறுகிய கால முதலீடுகள் கூடுதல்/குறைவு	(2,555,886)	(62,593,191)	(2,555,886)	(62,593,191)
வர்த்தகம் மற்றும் பிற செலுத்த வேண்டியவைகளில் கூடுதல்/குறைவு	(70,902,870)	(334,449,057)	(69,941,243)	(338,176,411)
குறுகிய கால கடன்களில் கூடுதல்/குறைவு	(36,257,961)	(12,091,395)	(36,257,961)	(12,091,395)
LANLIB நிறுவன வரி பொறுப்பில் கூடுதல்/குறைவு	-	-	-	-
செயல்பாடுகளில் இருந்து பெறப்படும் பணம்	29,232,356	(233,892,041)	26,162,236	(223,096,086)
செலுத்தப்பட்ட வரி	(46,000)	(900,567)	(46,000)	(66,000)
செலுத்தப்பட்ட பணிக்கொடை	(9,155,531)	(13,206,242)	(8,879,046)	(12,947,242)
செலுத்தப்பட்ட வட்டி	(26,160,064)	(31,739,592)	(26,160,064)	(31,739,592)
செயல்பாட்டு நடவடிக்கைகளிலிருந்து நிகர காசுப்பாய்ச்சல்	(6,129,239)	(279,738,442)	(8,922,875)	(267,848,920)
முதலீட்டு நடவடிக்கைகளில் இருந்து (பயன்படுத்தப்படும்) காசுப்பாய்ச்சல்				
கால்நடை மூலதனத்தில் மாற்றங்கள்	182,080,674	159,522,939	183,111,248	160,603,005
நடைமுறை அல்லாத சொத்துக்களை வாங்குதல்	(84,126,387)	(42,611,665)	(84,126,387)	(42,611,665)
சொத்து, தொழிற்சாலை மற்றும் உபகரணங்கள் விற்பனை மூலம் வருமானம்	-	179,014,268	-	179,014,268
தோட்டங்களுக்கான முதலீடு	(56,913,261)	(34,611,706)	(56,913,261)	(34,469,776)
நிலையான வைப்புத்தொகை மீதான வட்டி	8,436,454	6,209,436	8,436,454	6,209,436
நிலையான வைப்பு	28,971,453	26,598,084	-	-
	78,448,933	294,121,356	50,508,054	268,745,268
முதலீட்டு நடவடிக்கைகளில் (பயன்படுத்தும்) நிகர காசுப்பாய்ச்சல்				
நிதி நடவடிக்கைகளில் இருந்து (பயன்படுத்தப்படும்) காசுப்பாய்ச்சல்				
பெற்றுக்கொள்ளப்பட்ட வங்கிக் கடன்	43,771,812	148,829,044	66,375,402	140,099,109
கடன்கள் மற்றும் குத்தகைகளின் தீர்வு	(116,273,237)	(205,206,551)	(116,273,237)	(205,206,551)
பெறப்பட்ட மூலதன மானியங்கள்	1,483,502	7,052,229	1,483,502	7,052,229
நிதி நடவடிக்கைகளில் (பயன்படுத்தும்) நிகர காசுப்பாய்ச்சல்	(71,017,923)	(49,325,279)	(48,414,333)	(58,055,214)
காசு மற்றும் காசுக்கு சமமானவை நிகர கூடுதல்/குறைவு	1,301,780	(34,942,356)	(6,829,141)	(57,158,854)
வருட தொடக்கத்தில் காசு மற்றும் காசுக்கு சமமானவை	(112,765,277)	(77,822,921)	(110,840,272)	(53,681,418)
ஆண்டின் இறுதியில் காசு மற்றும் காசுக்கு சமமானவை	(111,463,496)	(112,765,277)	(117,669,413)	(110,840,272)

இணைக்கப்பட்ட குறிப்புகள் ஒருங்கிணைந்த நிதிநிலை அறிக்கைகளின் முக்கியமான பகுதியாகும்

தேசிய கால்நடை அபிவிருத்தி சபை மற்றும் அதன் நிருவாகம் நிதி அறிக்கைகளின் ஒருங்கிணைப்பு

1. நிறுவன தகவல்

1.1 அறிக்கையிடும் நிறுவனம்

தேசிய கால்நடை அபிவிருத்தி சபை ("NLDB ") 1973 ஆம் ஆண்டு அரசு விவசாய கூட்டுத்தாபன சட்டத்தின் கீழ் நிறுவப்பட்டது. இல.11 1972 மற்றும் கள செயல்பாடுகள் 1974 இல் தொடங்கப்பட்டது. NLDB கால்நடை, பண்ணை ஊக்குவிப்பு மற்றும் பால் மற்றும் முட்டை தொடர்பான தொழில்கள் மாநில அமைச்சகத்தின் கீழ் வருகிறது. NLDB தற்சமயம் 30 கால்நடைகள் மற்றும் பயிர்களுக்கு இடைப்பட்ட பண்ணைகளை பயிற்சி நிலையத்துடன் நிர்வகிக்கிறது. சபையின் பதிவு செய்யப்பட்ட அலுவலகம் இல.40, நாவல வீதி, நாரஹேன்பிட்டி, கொழும்பு 5 இல் அமைந்துள்ளது.

தேசிய கால்நடை அபிவிருத்தி சபையில் ஒருங்கிணைந்த நிதி நிலை அறிக்கைகள் 2020 டிசம்பர் 31ஆம் திகதி மற்றும் 2020 டிசம்பர் 31ஆம் திகதி முடிவடைந்த ஆண்டிற்கான NLDB மற்றும் அதன் துணை நிறுவனத்தின் நிதித் தகவல்களை உள்ளடக்கியது (இணைந்த "குழு" மற்றும் தனித்தனியாக "குழு நிறுவனங்கள்" என குறிப்பிடப்படுகிறது).

1.2 முக்கிய செயல்பாடுகள் மற்றும் செயல்பாடுகளின் தன்மை

NLDB (பெற்றோர்) இன் முக்கிய செயல்பாடு, நாட்டின் கால்நடை அபிவிருத்தி நடவடிக்கைகளுக்கு பங்களிக்கும் நோக்கத்துடன் கால்நடை/பயிர் ஒருங்கிணைந்த பண்ணை முறையுடன் கால்நடை வளர்ப்பு பண்ணைகளை பராமரிப்பதாகும்.

இலங்கை கோழி வளர்ப்பு அபிவிருத்தி (தனியார்) நிறுவனத்தின் (நிருவாக) முக்கிய செயல்பாடானது விவசாயம் மற்றும் கால்நடைகள் ஆகும்.

2. தயாரிப்பின் அடிப்படை

2.1 இணக்க அறிக்கை

குழுவின் ஒருங்கிணைந்த நிதி அறிக்கைகள் மற்றும் NLDB இன் தனியான நிதி அறிக்கைகள், இலங்கையின் பட்டயக் கணக்காளர்கள் நிறுவகத்தால் ('CA Sri Lanka') வகுக்கப்பட்ட இலங்கை கணக்கியல் நியமங்களுக்கு (SLFRSS மற்றும் LKASS) இணங்க தயாரிக்கப்பட்டு வழங்கப்பட்டுள்ளன.)

இந்த நிதி அறிக்கைகள் பின்வரும் கூறுகளை உள்ளடக்கியது:

தேசிய கால்நடை அபிவிருத்தி சபை மற்றும் அதன் நிர்வாகம்

நிதி அறிக்கைகளின் ஒருங்கிணைப்பு

NLDB மற்றும் குழுவின் ஆண்டுக்கான நிதி செயல்திறன் பற்றிய தகவல்களை வழங்கும் இலாபம் அல்லது நட்டம் மற்றும் பிற விரிவான வருமான அறிக்கை.

- நிதி நிலை அறிக்கை NLDB மற்றும் குழுவின் நிதி நிலை குறித்த தகவலை ஆண்டு இறுதியில் வழங்குகிறது.
- ஆண்டிற்கான மூலதனத்தில் ஏற்பட்ட மாற்றங்களின் அறிக்கை, குழு மற்றும் NLDB பங்குதாரர்களின் நிதிகளில் ஏற்படும் அனைத்து மாற்றங்களையும் சித்தரிக்கிறது.
- NLDB மற்றும் குழுவின் பணம் மற்றும் பணத்திற்கு சமமானவற்றை உருவாக்குவதற்கான திறன் மற்றும் அந்த பணப்பாய்ச்சல்களின் பயன்பாடு பற்றிய தகவல்களை பயனர்களுக்கு வழங்கும் காசுப்பாய்ச்சல்களின் அறிக்கை.
- கணக்கியல் கொள்கைகள் மற்றும் ஏனைய விளக்கத் தகவல்களை உள்ளடக்கிய நிதி அறிக்கைகளுக்கான குறிப்புகள்

2.2 நிதி அறிக்கைகளுக்கான அங்கீகாரம்

2020 டிசம்பர் 31ஆம் திகதி முடிவடைந்த ஆண்டிற்கான NLDB இன் ஒருங்கிணைந்த நிதிநிலை அறிக்கைகள் 2021 மார்ச் 25 ஆம் திகதி சபையால் வெளியிடப்பட்டு அங்கீகரிக்கப்பட்டன.

2.3 அளவீட்டின் அடிப்படை

ஒருங்கிணைக்கப்பட்ட நிதிநிலை அறிக்கைகள், தொடர்புடைய குறிப்புகளின் கீழ் நியாயமான மதிப்பு தொடர்பாக உரிய வெளிப்பாடுகள் செய்யப்படுவதைத் தவிர, வரலாற்றுச் செலவு அடிப்படையில் தயாரிக்கப்பட்டுள்ளன.

நிதிநிலை அறிக்கைகளை பாதிக்கும் பணவீக்க காரணிகளுக்கு எந்த மாற்றமும் செய்யப்படவில்லை.

2.4 செயல்பாட்டு மற்றும் வழங்கல் நாணயம்

நிதிநிலை அறிக்கைகளில் சேர்க்கப்பட்டுள்ள பொருட்கள், நிறுவனங்கள் செயல்படும் முதன்மை பொருளாதார சூழலின் நாணயத்தைப் பயன்படுத்தி அளவிடப்படுகின்றன ('செயல்பாட்டு நாணயம்'). நிதி அறிக்கைகள் இலங்கை ரூபாயில் வழங்கப்படுகின்றன, இது நிறுவனங்களின் செயல்பாட்டு மற்றும் விளக்கக்காட்சி நாணயமாகும். வேறுவிதமாகக் குறிப்பிடப்படாவிட்டால், எல்லாத் தொகைகளும் அருகிலுள்ள ஆயிரத்திற்குச் சுற்றியிருக்கும்.

தேசிய கால்நடை அபிவிருத்தி சபை மற்றும் அதன் நிருவாகம் நிதி அறிக்கைகளின் ஒருங்கிணைப்பு

2.5 தீர்ப்புகள் மற்றும் மதிப்பீடுகளின் பயன்பாடு

இந்த ஒருங்கிணைந்த மற்றும் தனித்தனியான நிதிநிலை அறிக்கைகளைத் தயாரிப்பதில், நிர்வாகம் கொள்கைகளின் பயன்பாடு மற்றும் சொத்துக்கள் மற்றும் பொறுப்புகள், வருவாய்கள் மற்றும் செலவுகள் ஆகியவற்றின் அளவைப் பாதிக்கும் தீர்ப்புகள், மதிப்பீடுகள் மற்றும் அனுமானங்கள் செய்யப்படுகின்றன. இந்த மதிப்பீடுகளிலிருந்து உண்மையான முடிவுகள் வேறுபடலாம்.

மதிப்பீடுகள் மற்றும் தொடர்புடைய அனுமானங்கள் வரலாற்று அனுபவம் மற்றும் சூழ்நிலைகளின் கீழ் நியாயமானவை என்று மதிப்பீடு மற்றும் பல்வேறு காரணிகளை அடிப்படையாகக் கொண்டுள்ளதுடன், இதன் முடிவுகள் பிற ஆதாரங்களில் இருந்து உடனடியாகத் தெரியாத சொத்துக்கள் மற்றும் பொறுப்புகளின் சுமந்து செல்லும் மதிப்புகள் பற்றிய தீர்ப்புகளை வழங்குவதற்கான அடிப்படையை உருவாக்குகின்றன.

மதிப்பீடுகள் மற்றும் அடிப்படை அனுமானங்கள் தொடர்ந்து மதிப்பாய்வு செய்யப்படுகின்றன. கணக்கியல் மதிப்பீடுகளுக்கான திருத்தங்கள் சாத்தியமானதாக அங்கீகரிக்கப்பட்டுள்ளன.

தொடர்ச்சியான நடைமுறை

நிர்வாகம் ஒரு கவலைக்குரிய மதிப்பீட்டைச் செய்துள்ளது மற்றும் எதிர்காலத்தில் வணிகத்தை முன்னெடுப்பதற்கான ஆதாரங்கள் தன்னிடம் இருப்பதாக திருப்தி அடைந்துள்ளது.

மேலும், குழுவின் தொடர்ச்சியின் திறனைப் பற்றி குறிப்பிடத்தக்க சந்தேகத்தை ஏற்படுத்தக்கூடிய எந்தவொரு பொருள் நிச்சயமற்ற தன்மையையும் நிர்வாகம் அறிந்திருக்கவில்லை. எனவே, குழுவின் நிதிநிலை அறிக்கைகள் தொடர்ந்து நடைமுறையின் அடிப்படையில் தயாரிக்கப்படுகின்றன.

தேசிய கால்நடை அபிவிருத்தி சபை மற்றும் அதன் நிருவாகம் நிதி அறிக்கைகளின் ஒருங்கிணைப்பு

2.6 நடைமுறை மற்றும் நடைமுறையற்ற வகைப்பாடு

தற்போதைய/நடைமுறை அல்லாத வகைப்பாட்டின் அடிப்படையில் நிதி நிலை அறிக்கையில் சொத்துக்கள் மற்றும் பொறுப்புகளை குழு முன்வைக்கின்றது. ஒரு சொத்து என்பது சாதாரண இயக்க சுழற்சியில் பெறப்படும் அல்லது விற்கப்படும் அல்லது நுகரப்படும் என எதிர்பார்க்கப்படும் போது நடைமுறைச் சொத்தாக இருக்கும், மேலும் இது முதன்மையாக வர்த்தகத்திற்காக நடத்தப்படும் அல்லது அறிக்கையிடல் காலத்திற்குப் பிறகு பன்னிரண்டு மாதங்களுக்குள் அல்லது குறைந்தபட்சம் அறிக்கையிடல் காலத்திற்குப் பிறகு பெறப்படும் என எதிர்பார்க்கப்படுகிறது. பணம் அல்லது பன்னிரண்டு மாதங்களுக்குப் பொறுப்பின் பரிமாற்றம் அல்லது பயன்பாடு கட்டுப்படுத்தப்படாவிட்டால் பணம் அல்லது பணத்திற்கு சமமானவை. மற்ற அனைத்து சொத்துகளும் நடைமுறை அல்லாத சொத்துகளாக வகைப்படுத்தப்பட்டுள்ளன.

ஒரு பொறுப்பு சாதாரண இயக்க சுழற்சியில் தீர்க்கப்படும் என்று எதிர்பார்க்கப்பட்டு, முதன்மையாக வர்த்தக நோக்கங்களுக்காக நடத்தப்பட்டு, அறிக்கையிடல் காலத்திற்குப் பிறகு பன்னிரண்டு மாதங்களுக்குள் தீர்க்கப்பட வேண்டும் அல்லது குறைந்தபட்சம் பன்னிரண்டு மாதங்களுக்குப் பிறகு பொறுப்புத் தீர்வை ஒத்திவைப்பதற்கான நிபந்தனையற்ற உரிமை இல்லாத தற்போதைய பொறுப்பாகும். மற்ற அனைத்து பொறுப்புகளும் நடைமுறை அல்லாத பொறுப்புகளாக வகைப்படுத்தப்படுகின்றன.

2.7 ஈடுசெய்தல்

நிதிச் சொத்துக்கள் மற்றும் நிதிப் பொறுப்புகள் ஈடுசெய்யப்பட்டு, அடையாளம் காணப்பட்ட தொகைகளைத் தீர்ப்பதற்கு சட்டப்பூர்வமாக நடைமுறைப்படுத்தக்கூடிய உரிமை இருக்கும் போது மட்டுமே நிகரத் தொகை நிதி நிலை அறிக்கையில் தெரிவிக்கப்படும். இலங்கை கணக்கியல் நியமங்கள் மற்றும் குழுவின் குறிப்பிடத்தக்க கணக்கியல் கொள்கைகளில் குறிப்பாக வெளிப்படுத்தப்பட்டால் தவிர, வருமான அறிக்கையில் வருமானம் மற்றும் செலவுகள் ஈடுசெய்யப்படாது.

3. குறிப்பிடத்தக்க கணக்கியல் கொள்கைகள்

வேறுவிதமாக குறிப்பிடாத வரை தொடர்ந்து, NLDB மற்றும் குழு இந்த ஒருங்கிணைந்த நிதிநிலை அறிக்கைகளில் வழங்கப்பட்ட அனைத்து காலகட்டங்களுக்கும் பின்வரும் கணக்கியல் கொள்கைகளை தொடர்ந்து பயன்படுத்தியது.

3.1 ஒருங்கிணைப்பின் அடிப்படை

3.1.1 வணிக ஒருங்கிணைப்புகள்

குழு அதன் வணிக சேர்க்கைகளுக்காக கணக்கிட, குழுவிற்குக் கட்டுப்பாடு மாற்றப்படும்போது, கையகப்படுத்தும் முறையைப் பயன்படுத்துகிறது. கையகப்படுத்துதலின் போது மாற்றப்படும் மீட்பு பொதுவாக நியாயமான மதிப்பில் அளவிடப்படுகிறது, இது நிகர அடையாளம் காணக்கூடிய

தேசிய கால்நடை அபிவிருத்தி சபை மற்றும் அதன் நிருவாகம்

நிதி அறிக்கைகளின் ஒருங்கிணைப்பு

சொத்துக்கள் ஆகும். எந்தவொரு நல்லெண்ணமும் குறைபாட்டிற்காக ஆண்டுதோறும் மதிப்பாய்வு செய்யப்படுகிறது. பேரம் பேசும் வாங்குதலின் எந்த லாபமும் அல்லது நட்டத்தில் உடனடியாக அங்கீகரிக்கப்படும். கடன் அல்லது பங்கு பத்திரங்களின் வெளியீடு தொடர்பாவை தவிர, அவை ஒரு பரிமாற்ற செலவாகக் கருதப்படும்.

குழு நடவடிக்கைகள் கையகப்படுத்தும் திகதியில் நல்லெண்ணத்தை அளவிடுகிறது:

- மாற்றப்பட்ட பரிசீலனையின் நியாயமான மதிப்பு; கூட்டல்
- கையகப்படுத்துவதில் கட்டுப்படுத்தாத ஆர்வங்களின் அங்கீகரிக்கப்பட்ட தொகை; கூடுதல்
- வியாபார திருத்தமானது நிலைகளில் அடையப்பட்டால், வாங்கிய நிறுவனத்தின் முன்பே இருக்கும் பங்குகளின் நியாயமான மதிப்பு; குறைக்கப்பட்டது
- கையகப்படுத்தப்பட்ட மற்றும் அடையாளம் காணக்கூடிய சொத்துக்கள் மற்றும் பொறுப்புகளின் நிகர அங்கீகரிக்கப்பட்ட தொகை (பொதுவாக நியாயமான மதிப்பு).

மாற்றப்பட்ட திருப்பிச் செலுத்துதலில் முன்பே இருக்கும் உறவுகளின் தீர்வு தொடர்பான தொகைகள் சேர்க்கப்பட இல்லை. இத்தகைய தொகைகள் பொதுவாக இலாபம் அல்லது நட்டத்தில் அடையாளம் காணப்படுகின்றது.

3.1.2 துணை நிறுவனங்கள்

நிர்வகிக்கப்பட்ட குழுவால் கட்டுப்படுத்தப்படும் நிறுவனங்கள் ஆகும். குழுவானது ஒரு நிறுவனத்தை 'கட்டுப்படுத்துகிறது' அல்லது குழுவானது, அந்த நிறுவனத்துடன் தொடர்புடைய மாறுபட்ட நன்மைகளுக்கு உரிமைகள் இருந்தால், அந்த நிறுவனத்தின் மீதான அதிகாரத்தின் மூலம் அந்த நன்மைகளை பாதிக்கும் திறன் உள்ளது. துணை நிறுவனங்களின் நிதிநிலை அறிக்கைகள் ஒருங்கிணைக்கப்பட்ட நிதிநிலை அறிக்கைகளில் உள்ளடங்கும்.

நிறுவனத்தின் நிதிநிலை அறிக்கைகளில், குறைபாடு இழப்புகள் ஏதேனும் இருந்தால், நிர்வகிக்கப்படும் நிறுவனங்களின் முதலீட்டுச் செலவில் இருந்து கழிக்கப்பட்டு, நிகரமாகப் பெறக்கூடிய தொகையாக மாற்றப்படும்.

3.1.3 கட்டுப்படுத்தாத ஆர்வங்கள்

கட்டுப்படுத்தாத வட்டி ('NCI') கையகப்படுத்தப்பட்ட திகதியில் வாங்கிய நிறுவனத்தின் அடையாளம் காணக்கூடிய நிகர சொத்துக்களின் விகிதாசார பங்கால் அளவிடப்படுகிறது. கட்டுப்பாட்டை இழக்காத குழுவின் உரிமையில் ஏற்படும் மாற்றங்கள், உரிமை பரிவர்த்தனைகளாகக் கணக்கிலிடப்படும்.

தேசிய கால்நடை அபிவிருத்தி சபை மற்றும் அதன் நிருவாகம் நிதி அறிக்கைகளின் ஒருங்கிணைப்பு

3.1.4 கட்டுப்படுத்த முடியாத உரிமைகள்

குழுவானது நிறுவனத்தின் கட்டுப்பாட்டை இழக்கும் போது, அது நிறுவனத்தின் சொத்துக்கள் மற்றும் பொறுப்புகள் மற்றும் தொடர்புடைய NCI மற்றும் உரிமைகோரலின் பிற கூறுகளை அங்கீகரிக்கிறது. இதில் ஏற்படும் இலாபம் அல்லது இழப்பு அங்கீகரிக்கப்படுவது இலாபம் அல்லது நட்டம் என அடையாளம் காணப்பட்டுள்ளது. முன்னாள் நிர்வாகத்தில் தக்கவைக்கப்பட்ட எந்தவொரு உரிமையும் கட்டுப்பாட்டை இழக்கும் போது நியாயமான மதிப்பில் அளவிடப்படுகிறது.

பின்னர், தக்கவைக்கப்பட்ட எந்தவொரு உரிமையும், உரிமைகள்-கணக்கிடப்பட்ட முதலீட்டாளராக அல்லது வைத்திருக்கும்-விற்பனைக்கான நிதிச் சொத்தாக, செல்வாக்கின் அளவைப் பொறுத்து கணக்கிடப்படுகிறது.

3.1.5 தொடர்புடைய நிறுவனங்கள்

நிறுவனம் என்பது குழுவின் நிதி மற்றும் செயல்பாட்டு நடவடிக்கைகளில் குறிப்பிடத்தக்க செல்வாக்கைக் கொண்டிருக்கும் நிறுவனங்களாகும், ஆனால் அவை குழுவால் கட்டுப்படுத்தப்படவில்லை. மற்றொரு அமைப்பின் வாக்களிக்கும் சக்தியில் இருந்து முதல் ஐம்பது சதவிகிதம் வரை குழு வைத்திருக்கும் போது குறிப்பிடத்தக்க செல்வாக்கு இருப்பதாகக் கருதப்படுகிறது.

நிறுவனத்துடன் தொடர்புடைய உரிமைகோரல் முறைமை (உரிமை பொறுப்பு முதலீட்டாளர்கள்) பயன்படுத்தியதற்காக கணக்கிடப்பட்டு ஆரம்பத்தில் செலவில் பெறப்பட்டதாகும். தொடர்புடைய நிறுவனங்களில் செய்யப்படும் முதலீடுகளில் கையகப்படுத்தும் போது அடையாளம் காணப்பட்ட நல்லெண்ணம் மற்றும் நிகர சேதங்கள் மற்றும் சில ஒட்டுமொத்த சேதங்கள் ஆகியவை அடங்கும்.

ஒருங்கிணைந்த நிதிநிலை அறிக்கைகளில் குறித்த தாக்கம் ஏற்பட்ட திகதி தொடக்கம் கருத்தில் கொள்ளப்பட்ட தாக்கம் முடிவடையும் திகதி வரை கணக்கியல் கொள்கைகளுடன் கொள்கைகளை சீரமைத்த பிறகு, குழுவின் வருவாய்கள், செலவுகள் மற்றும் சமங்கு கணக்கு முதலீட்டாளர்களின் பங்கு நகர்வுகள் ஆகியவை அடங்கும்.

உரிமைகள் கணக்கில் முதலீட்டாளர்களின் கூடுதல் பங்குகளை கையகப்படுத்துதல், கட்டுப்பாடு நிறுவப்படும் வரை உரிமைக் கணக்கில் முதலீட்டிற்குள் நற்பெயராக கணக்கிடப்படுகிறது. பெறப்பட்ட நிகர சொத்தை விட திருப்பிச் செலுத்துதல் அதிகமாக இருந்தால், இலாபம் அல்லது நட்டம் கணக்கிடப்படும் போது பெறப்பட்ட நிகர சொத்து, செலுத்தப்பட்டதை விட அதிகமாக இருந்தால், பேரம் பேசி கொள்வனவு செய்யும் போது இலாபம் அல்லது நட்டம் என்று எடுத்துக் கொள்ளப்படும்.

பங்கு கணக்கு முதலீட்டாளர்களுக்கான குழுவின் இழப்புகளின் பங்கு அதன் வட்டியை விட அதிகமாகும் போது (எந்தவித நீண்டகால முதலீடுகள் உள்ளடங்கிய) சுமந்து செல்லும் தொகை பூச்சியமாகக் குறைக்கப்பட்டு மேலும் இழப்புகள் அங்கீகரிக்கப்படாது, குழுவிற்கு ஒரு பொறுப்பு உள்ளது அல்லது முதலீட்டாளர் சார்பாக பணம் செலுத்திதை விட மேலும் நட்டத்தை அடையாளம் காண்பது நிறுத்தப்பட்டுள்ளது.

தேசிய கால்நடை அபிவிருத்தி சபை மற்றும் அதன் நிர்வாகம் நிதி அறிக்கைகளின் ஒருங்கிணைப்பு

3.1.6 அறிக்கையிடும் திகதி

தலைமை நிறுவனத்திற்கும் துணை நிறுவனத்திற்கும் ஒரே நிதியாண்டு டிசம்பர் 31 ஆம் திகதி முடிவடைவதுடன், மேலும் தொடர்புடைய நிறுவனத்தின் நிதியாண்டு மார்ச் 31 ஆம் திகதியில் முடிவடைகிறது.

மேலே உள்ள நிறுவனங்களுக்கும் தலைமை நிறுவனத்திற்கும் உள்ள அறிக்கையிடல் திகதிகளுக்கு இடையே உள்ள வேறுபாடு மூன்று மாதங்களுக்கு மேல் இல்லை.

3.1.7 நீக்கப்பட்ட ஒருங்கிணைப்பு பரிமாற்றல்கள்

வருமானம், செலவுகள் மற்றும் ஈவுத்தொகை உட்பட குழுவினர்கள் இருப்புக்கள் மற்றும் பரிமாற்றல்கள் முழுமையாக நீக்கப்படும். பொருட்கள் ஆவணங்கள் மற்றும் நிலையான சொத்துக்கள் போன்ற அங்கீகரிக்கப்பட்ட சொத்துக்களுக்கு இடையிலான பரிமாற்றல்களிலிருந்து கடைக்கும் இலாபங்கள் மற்றும் இழப்புகள் முற்றிலும் நீக்கப்படும்.

3.2 வெளிநாட்டு நாணய மாற்றல்கள்

வெளிநாட்டு நாணயங்களின் பரிமாற்றல்கள், பரிவர்த்தனைகளின் திகதிகளில் உள்ள மாற்று விகிதங்களில் குழுவின் நிறுவனங்களுக்குப் பொருந்தக்கூடிய செயல்பாட்டு நாணயமாக பரிமாற்றப்படுகின்றன.

3.3 நிதி நிலைமை கூற்று

3.3.1 சொத்து, தொழிற்சாலை மற்றும் உபகரணங்கள்

a. அங்கீகாரம்

சொத்து, தொழிற்சாலை மற்றும் உபகரணங்கள் சேவை அல்லது நிர்வாக நோக்கங்களுக்காக வைத்திருக்கும் உறுதியான பொருட்கள் மற்றும் ஒன்றுக்கு மேற்பட்ட காலத்திற்கு பயன்படுத்தப்படும் என்று எதிர்பார்க்கப்படுகிறது. சொத்துடன் தொடர்புடைய எதிர்கால பொருளாதார நன்மைகள் குழுவினருக்கும் மற்றும் சொத்தின் விலை நம்பகத்தன்மையுடன் அளவிடப்படும் சாத்தியம் இருந்தால், சொத்து, தொழிற்சாலை மற்றும் உபகரணங்கள் அளவிடப்படுகின்றன.

b. அளவீடு

சொத்து, தொழிற்சாலை மற்றும் உபகரணங்களின் பொருட்கள் குறைந்த செலவில் திரட்டப்பட்ட தேய்மானம் மற்றும் குறைபாடு இழப்புகளில் குறிப்பிடப்படுகின்றன. சொத்து, தொழிற்சாலை மற்றும் உபகரணங்கள் அதன் கொள்முதல் விலை மற்றும் அதன் நோக்கம் கொண்ட பயன்பாட்டிற்கான சொத்துக்களை செயல்பாட்டு நிலைக்கு கொண்டு வர நேரடியாக ஏற்படும் செலவுகள் ஆகியவற்றைக் கொண்டுள்ளது. பொருட்களை அகற்றுதல் மற்றும் நீக்குவதற்கும் அவை

தேசிய கால்நடை அபிவிருத்தி சபை மற்றும் அதன் நிருவாகம்

நிதி அறிக்கைகளின் ஒருங்கிணைப்பு

அமைந்துள்ள வளாகத்தை மாற்றுவதற்கும் உரிய செலவு இதில் அடங்கும். சொத்து, தொழிற்சாலை மற்றும் உபகரணங்களின் பாகங்கள் வெவ்வேறு பயனுள்ள வாழ்க்கையைக் கொண்டிருக்கும் போது, அவை தனித்தனியான சொத்து, தொழிற்சாலை மற்றும் உபகரணங்களாகக் கணக்கிடப்படுகின்றன.

c. அடுத்தடுத்த செலவு

அடுத்தடுத்த செலவுகள் சொத்தின் சுமந்து செல்லும் தொகையில் சேர்க்கப்படும் அல்லது தனிப்பட்ட சொத்தாக அங்கீகரிக்கப்படுவது, பொருட்களுடன் தொடர்புடைய எதிர்கால பொருளாதார நன்மைகள் குழுவிற்குப் பாயும் மற்றும் பொருளின் விலை நம்பகத்தன்மையுடன் அளவிடப்படும் போது மட்டுமே. சொத்து, தொழிற்சாலை மற்றும் உபகரணங்களின் தினசரி சேவை செலவுகள் இலாபம் அல்லது நட்டத்தில் அங்கீகரிக்கப்படுகின்றன.

d. அடையாளம் காணமுடியாதவை

சொத்து, தொழிற்சாலை மற்றும் உபகரணங்களின் ஒரு பொருள் அகற்றப்படும்போது அல்லது அதன் பயன்பாடு அல்லது அகற்றலில் இருந்து எதிர்கால பொருளாதார நன்மைகள் எதுவும் எதிர்பார்க்கப்படாத போது அங்கீகரிக்கப்படவில்லை. சொத்துக்களின் அங்கீகாரத்தை ரத்து செய்வதால் ஏற்படும் ஏதேனும் இலாபம் அல்லது இழப்பு (நிகர அகற்றல் வருமானத்திற்கும் சொத்தின் சுமந்து செல்லும் திறனுக்கும் உள்ள வித்தியாசமாக கணக்கிடப்படுகிறது) சொத்து அங்கீகரிக்கப்படாத ஆண்டில் இலாபம் அல்லது இழப்பு அறிக்கையில் சேர்க்கப்பட்டுள்ளது.

e. தேய்மானம்

சொத்து, தொழிற்சாலை மற்றும் உபகரணங்களின் மதிப்பிடப்பட்ட பயனுள்ள வாழ்க்கையின் மீது நேர்கோட்டு முறையைப் பயன்படுத்தி தேய்மானம் கணக்கிடப்படுகிறது. தொழிற்சாலை மற்றும் உபகரணங்களின் பொருட்களின் விலை, அவற்றின் மதிப்பிடப்பட்ட எஞ்சிய மதிப்புகள் குறைவாக எழுதுவதற்கு மற்றும் பொதுவாக இலாபம் அல்லது நட்டத்தில் அங்கீகரிக்கப்படுகிறது. இது சொத்தில் உள்வாங்கப்பட்டுள்ள எதிர்கால பொருளாதார நன்மைகளின் எதிர்பார்க்கப்படும் நுகர்வு முறையை மிகவும் நெருக்கமாக பிரதிபலிக்கிறது.

ஒரு சொத்தின் தேய்மானம், அது பயன்பாட்டுக்குக் கிடைக்கும்போது தொடங்கி, சொத்து விற்பனைக்கு வைக்கப்பட்ட திகதி மற்றும் சொத்து அங்கீகரிக்கப்படாத திகதிக்கு முந்தைய திகதியில் முடிவடைகிறது. குத்தகைக் காலத்தின் முடிவில் குழுவானது உரிமையைப் பெறும் என்பது நியாயமான நிச்சயமில்லாத வரையில், குத்தகைக் காலத்தின் குறுகிய காலத்தில் அல்லது பயனுள்ள வாழ்நாளில் குத்தகைக்கு விடப்பட்ட சொத்துக்கள் தேய்மானம் செய்யப்படும்.

ஒற்றை சொத்துக்களின் முக்கிய கூறுகள் மதிப்பிடப்படும் போது, மேலும் ஒரு கூறு மற்ற சொத்தை விட வேறுபட்ட பயனுள்ள ஆயுளைக் கொண்டிருந்தால், ஒரு கூறு மற்ற சொத்தை விட வேறுபட்ட பயனுள்ள ஆயுளைக் கொண்டிருந்தால், அந்த கூறு தனித்தனியாக தேய்மானம் செய்யப்படுகிறது. தற்போதைய மற்றும் ஒப்பீட்டு காலத்திற்கான சொத்து, தொழிற்சாலை மற்றும் உபகரணங்களுக்கான தேய்மான விகிதங்கள் பின்வருமாறு.

தேசிய கால்நடை அபிவிருத்தி சபை மற்றும் அதன் நிருவாகம்

நிதி அறிக்கைகளின் ஒருங்கிணைப்பு

சொத்துக்களின் வகை	தேய்வு விகிதம்
கோழி பண்ணைகள் உட்பட கட்டிடம்	5%-10%
தொழற்சாலை மற்றும் இயந்திரங்கள்	10%-15%
தோட்ட உபகரணங்கள்	5%
கருவிகள் மற்றும் உபகரணங்கள்	20%-25%
தளபாடம், பொருத்தல்கள் மற்றும் திரைகள்	10%
அலுவலக உபகரணங்கள்	10%-20%
கட்டமைப்பு உட்பட கால்நடை பண்ணைகள்	5%
மோட்டார்வாகனம்	10%-25%

f. மறுசீமைப்பு செலவுகள்

சொத்து, ஆலை மற்றும் உபகரணங்களை (முதன்மையாக விவசாயத் துறையில்) பழுதுபார்ப்பதற்காக அல்லது பராமரிப்பதற்காகச் செய்யப்படும் செலவுகள், எதிர்பார்க்கப்படும் எதிர்காலப் பொருளாதாரப் பலன்களை, முதலில் மதிப்பிடப்பட்ட தரநிலைச் செயல்திறனிலிருந்து மீட்டெடுக்க அல்லது பராமரிக்க, ஏற்படும் போது செலவாக அங்கீகரிக்கப்படும்.

g. மூலதன வேலையில் முன்னேற்றம்

மூலதன வேலை-செலவில் கூறப்பட்டுள்ளது. இவை கட்டிடங்கள், பெரிய ஆலை மற்றும் இயந்திரங்களின் கட்டுமானத்தில் நேரடியாகச் செய்யப்படும் மூலதன இயல்பின் செலவினங்களாகும்.

உரித்து நிலத்தின் உரிமை மாற்றம் தொடர்பான சில பணிகள் இன்னும் நடந்து வருகின்றன. மேலும், NLDB 35 ஏக்கர் சிரிங்கபாத பண்ணை அமைச்சரவை உத்தரவின் பேரில் MILCO விடம் வழங்கப்பட்டது, ஆனால் நிலத்தின் மதிப்பு அல்லது பெற வேண்டிய நிதி நன்மைகள் குறித்து இறுதி முடிவு எடுக்கப்படவில்லை. எனவே, மதிப்பாய்வு செய்யப்பட்ட கணக்கியல் காலத்தில் நிதிநிலை அறிக்கைகளில் கணக்கியல் உள்ளீடுகள் எதுவும் பதிவு செய்யப்படவில்லை.

1964 ஆம் ஆண்டு 28 ஆம் இலக்க காணி சுவீகரிப்புச் சட்டத்தின் கீழ் தெதுரு ஓயா நீர்த்தேக்கத் திட்டத்திற்காக பொலந்தலாவ பண்ணையில் 3.8794 ஹெக்டேயர் நிலம் சுவீகரிக்கப்பட்டுள்ள போதிலும் NLDB க்கு இதுவரை நட்பு கிடைக்கவில்லை. நிதிநிலை அறிக்கையில் இந்த நில இழப்பிற்கு சீராக்கல் எதுவும் செய்யப்படவில்லை.

தேசிய கால்நடை அபிவிருத்தி சபை மற்றும் அதன் நிருவாகம்

நிதி அறிக்கைகளின் ஒருங்கிணைப்பு

3.3.2 இருப்புகள்

சரக்கு குறைந்த விலை மற்றும் நிகர உணரக்கூடிய மதிப்பில் அளவிடப்படுகிறது. நிகர உணரக்கூடிய மதிப்பு என்பது சாதாரண வணிகப் போக்கில் மதிப்பிடப்பட்ட விற்பனை விலையில் இருந்து நிறைவு மற்றும் விற்பனைக்கான மதிப்பிடப்பட்ட செலவைக் கழிப்பதன் மூலம் பெறப்படும் மதிப்பு.

பொருட்கள் ஆவணங்களின் விலையானது எடையிடப்பட்ட சராசரி செலவை அடிப்படையாகக் கொண்டது மற்றும் பொருட்களின் ஆவணங்களைப் பெறுவதற்கும் அவற்றின் தற்போதைய இருப்பிடம் மற்றும் நிலைக்கு கொண்டு வருவதற்கும் ஆகும் செலவுகள் அடங்கும்.

பால் திட்டத்தில் விலை மாற்றியமைப்பதற்காக பங்கு கட்டுப்பாட்டு மென்பொருள் தொகுப்பில் பின்பற்றப்பட்ட முறையில் தொழில்நுட்ப பிழை காரணமாக ரூ. 2019 டிசம்பர் 31 ஆம் திகதியுடன் முடிவடைந்த நிதியாண்டு தொடர்பாக 1,893,170/= அடையாளம் காணப்பட்டுள்ளது. இவ் வித்தியாசம் காரணமாக, 2019 டிசம்பர் 31, ஆம் திகதி பால் கருத்திட்டத்துடன் தொடர்புடைய ஒப்பற்ற இருப்பு மதிப்பு ரூ. 25,690,247/= ஆகும்.

பொருட்கள் அளவீட்டு சபையின் பங்கு சரிபார்ப்புக்குப் பிறகு, பால் கருத்திட்டத்தின் நுகர்வோர் இருப்பு ரூ. 3,820,071 என தீர்மானிக்கப்பட்டது. இருப்பினும், இந்த பங்கின் பேரேட்டு கணக்கு இருப்பு ரூ. 5,732,719.80 மீதம் உள்ளது. 2020 டிசம்பர் 31 இல் முடிவடைந்த ஆண்டிற்கான வருமான அறிக்கையில் இந்த இரண்டு புள்ளிவிவரங்களுக்கிடையிலான வித்தியாசம் விதிக்கப்பட்டுள்ளது.

3.3.3 . உயிரியல் சொத்துக்கள்

அ. தெங்கு கருத்திட்டம்

தென்னை திட்டங்களில் புதிய பயிரிடுகை மற்றும் பயிரிடுகை செலவுகள் , வணிக அறுவடைக்கு இடையே ஏழு ஆண்டு கால தாமதத்தை கருத்தில் கொண்டு மூலதனமாக்கப்பட்டது. வணிக அறுவடை தொடங்கி 35 ஆண்டுகளுக்குப் பிறகு தள்ளுபடி செய்யப்படுகிறது. ஒரு கொள்கை முடிவாக, NLDB, கணக்குகளில் பிரதிபலிக்கும் இறுதிப் பங்குகளில் இருந்து தேங்காய் பழுதானதற்கு 3% விலக்கு அளிக்கப்பட்டது.

ஆ. மேய்ச்சல் அபிவிருத்தி

பயிரிடுவதற்கும் அறுவடை செய்வதற்கும் இடையே உள்ள ஐந்து மாத காலப் பின்னடைவைக் கருத்தில் கொண்டு, மேய்ச்சல் மேம்பாட்டிற்கான செலவுகள், நான்கு ஆண்டுகளில் குறைக்கப்படும்.

இ. முதிர்ச்சியடைந்த தோட்டங்கள்

தோட்டத்தை அமைப்பதற்கான செலவு மற்றும் முதிர்வு நிலை வரை செய்யப்பட்ட செலவு ஆகியவை மாற்றும் நிதிக் காலத்திற்கான கடனீட்டுச் செலவில் இருந்து கழிக்கப்பட்டு அந்தக் காலத்திலிருந்து மூலதனமாக்கப்படும்.

தேசிய கால்நடை அபிவிருத்தி சபை மற்றும் அதன் நிருவாகம்
நிதி அறிக்கைகளின் ஒருங்கிணைப்பு

a. உயிரியல் சொத்துக்களின் அளவீடு

குழுவின் உயிரியல் சொத்துக்கள் பின்வரும் அளவுகோல்களின் அடிப்படையில் அளவிடப்படுகின்றன.

ஈ. கோழியை தவிர நைய விலங்குகள்

கோழியைத் தவிர மற்ற விலங்குகள் பின்வரும் காரணிகளின் அடிப்படையில் சபையால் விநியோகிக்கப்படும் நிலையான விகிதத்தில் மதிப்பிடப்படுகின்றன.

1. நேரடி எடை
2. பாலூட்டுதல் எண்
3. பால் உற்பத்தி
4. கர்ப்பம்
5. மரபணு மதிப்பு

செம்மறி ஆடுகள், பன்றிகள் மற்றும் முயல்கள் நேரடி எடை, மரபணு மதிப்பு மற்றும் கர்ப்பத்தின் அடிப்படையில் நிலையான விலையில் மதிப்பிடப்படுகின்றன. படுகொலை செய்யப்பட்ட அனைத்து விலங்குகளும் எடையின் அடிப்படையில் நிலையான விகிதத்தில் மதிப்பிடப்படுகின்றன. SLPDC இல் உள்ள கால்நடைகளின் இருப்பு, எடைக்காக செய்யப்பட்ட சரிசெய்தலை நேரடி எடையின் சந்தை விலையிலிருந்து கழிப்பதன் மூலம் மதிப்பிடப்படுகிறது.

b. இனப்பெருக்கம் மற்றும் வியாபாரத்திற்காக முட்டையிடும் கோழிகள்

முட்டையிடுவதற்கு ஆரம்பிக்கப்பட்டுள்ள NLDB இன் இனப்பெருக்கம் மற்றும் வணிக ரீதியில் முட்டையிடும் வகை, குஞ்சு பொரிக்கும் வரையிலான செலவில் இருந்து அந்தக் காலத்திற்கான கடனீட்டுச் செலவைக் கழிப்பதன் மூலம் பெறப்பட்ட மதிப்பீட்டிற்கு முட்டையிடும் கோழிகளின் தொகுதிகள் இன்றுவரை மதிப்பிடப்படுகின்றன. SLPDC வணிக ரீதியில் முட்டையிடும் கோழிகளை விலை குறைந்த தேய்மானத்தில் மதிப்பிடுகிறது. இந்த செலவுகளில் ஒரு நாள் வயதுடைய குஞ்சுகளின் ஆரம்ப செலவு, தீவன தடுப்பூசிகள் மற்றும் முதல் ஆறு மாதங்களுக்கு (26 வாரங்கள்) மருந்து செலவுகளும் அடங்கும்.

c. இனப்பெருக்க முட்டைகள் (முட்டை பாதுகாத்தல்)

NLDB மூலம் பின்வரும் சூத்திரத்தைப் பயன்படுத்தி இனப்பெருக்க முட்டைகளின் விலை மதிப்பிடப்படுகிறது. வருடத்தில் உற்பத்தி செய்யப்படும் பண்ணை முட்டைகளின் எண்ணிக்கையால் மொத்த விலை வகுக்கப்படுகிறது. இந்த மொத்தச் செலவில் உணவுச் செலவுகள், நேரடி ஊதியங்கள் மற்றும் தேய்மானக் கட்டணங்கள் உட்பட உற்பத்திச் செலவுகள் அடங்கும்.

தேசிய கால்நடை அபிவிருத்தி சபை மற்றும் அதன் நிருவாகம்

நிதி அறிக்கைகளின் ஒருங்கிணைப்பு

d. வியாபாரத்திற்கான கோழி முட்டைகள்

வணிக ரீதியான கோழி முட்டைகள் குறிப்பிடப்பட்ட விலையில் மதிப்பிடப்படுகின்றன.

e. புரொய்லர் மற்றும் அடுக்கு முதிர்ச்சியடையாத இருப்புகள் - விலையில் அளவிடப்படுகிறது.

f. குளிரூட்டப்பட்ட அறையில் புரொய்லர்- மாற்றியமைக்கப்பட்ட செலவில் அளவிடப்படுகிறது.

g. தேங்காய் மற்றும் விவசாய பொருட்க - விலையில் அளவிடப்படுகிறது.

h. கரி - உணரப்பட்ட விலையில் 50%

i. ஏனைய பங்குகள்

ஏனைய அனைத்து சரக்குகளும் குறைந்த விலையில் அல்லது நிகர உணரக்கூடிய பெறுமதி போன்ற இரண்டில் மதிப்பிடப்படுகின்றன.

சபையின் கொள்கை முடிவன்படி, கால்நடைகள், எருமைகள், ஆடுகள், பன்றிகள் மற்றும் செம்மறி ஆடுகளின் உயிரியல் மதிப்பில் ஆண்டுதோறும் 10% ஒதுக்கீடு செய்யப்படுகிறது

3.3.4 நிதியல்லாத சொத்துகளின் பாதிப்பு

குழுவின் நிதியல்லாத சொத்துகளின் சுமந்து செல்லும் தொகைகள் ஒவ்வொரு அறிக்கையிடல் திகதியிலும் மதிப்பாய்வு செய்யப்படும். அத்தகைய குறைபாடு ஏதேனும் இருந்தால், சொத்தின் மீட்டெடுக்கக்கூடிய தொகை மதிப்பிடப்படுகிறது.

ஒரு சொத்தின் சுமந்து செல்லும் தொகை அல்லது அதன் ரொக்கத்தை உருவாக்கும் அலகு அதன் மீட்டெடுக்கக்கூடிய தொகையை விட அதிகமாக இருந்தால் குறைபாடு இழப்பு அங்கீகரிக்கப்படும். பண-உருவாக்கும் அலகு என்பது மற்ற சொத்துக்கள் மற்றும் சொத்துக் குழுக்களிலிருந்து பெரும்பாலும் சுயாதீனமான பணப்புழக்கங்களை உருவாக்கும் சொத்துக்களின் மிகச்சிறிய அடையாளம் காணக்கூடிய குழுவாகும்.

ஒரு சொத்தின் மீட்டெடுக்கக்கூடிய தொகை அல்லது ரொக்கத்தை உருவாக்கும் அளவு அதன் பயன்பாட்டில் உள்ள மதிப்பை விட கூடியது என்பதுடன் அதன் நியாயமான மதிப்பு குறைந்த விலையில் கிடைக்கும் பெறுமதியாகும். பயன்பாட்டில் உள்ள பெறுமதியை மதிப்பிடுவதில், பணத்தின் நேர மதிப்பு மற்றும் மதிப்பிடப்பட்ட எதிர்கால பணப்புழக்கங்கள், வரிக்கு முந்தைய தள்ளுபடி விகிதத்தைப் பயன்படுத்தி அவற்றின் தற்போதைய மதிப்பில் தள்ளுபடி செய்யப்படுகின்றன, இது சொத்துக்கான ஆபத்துகளின் தற்போதைய சந்தை மதிப்பீடுகளை பிரதிபலிக்கிறது. பாதிக்கப்படும் நட்டத்தில் இலாபம் அல்லது நட்டம் அங்கீகரிக்கப்படுகிறது.

3.3.5 நிதி கருவிகள்

3.3.5.1 வழித்தோன்றல் அல்லாத நிதி சொத்துக்கள்

கருவியின் ஒப்பந்த விதிகளுக்கு குழு ஒரு கட்சியாக மாறும் போது, குழு அதன் நிதி நிலை அறிக்கையில் நிதிச் சொத்தை அங்கீகரிக்கிறது. குழு ஆரம்பத்தில் கடன்கள் மற்றும்

தேசிய கால்நடை அபிவிருத்தி சபை மற்றும் அதன் நிருவாகம்

நிதி அறிக்கைகளின் ஒருங்கிணைப்பு

கிடைக்கக்கூடிய மற்றும் வைப்புத்தொகைகளை அவை செலுத்தப்பட்ட திகதியில் அங்கீகரிக்கிறது.

சொத்துக்களில் இருந்து பணப்புழக்கத்திற்கான ஒப்பந்த உரிமை காலாவதியாகும் போது, குழு நிதிச் சொத்தை அங்கீகரிக்கவில்லை, எனில் நிதிச் சொத்தின் உரிமையின் அனைத்து அபாயங்களையும் வெகுமதிகளையும் கணிசமாக மாற்றும் ஒரு பரிவர்த்தனையில் ஒப்பந்தப் பணப்புழக்கங்களைப் பெறுவதற்கான உரிமையை மாற்றுகிறது. அல்லது உரிமையின் அனைத்து இடர்களையும் வெகுமதிகளையும் கணிசமாக மாற்றவோ அல்லது தக்கவைத்துக்கொள்ளவோ இல்லை மற்றும் மாற்றப்பட்ட சொத்துகளின் மீதான கட்டுப்பாட்டைத் தக்கவைக்காது.

நிதிச் சொத்துக்கள் மற்றும் நிதிப் பொறுப்புகள் ஈடுசெய்யப்படும் மற்றும் குழுவுக்குத் தொகைகளைத் தீர்ப்பதற்கு சட்டப்பூர்வ உரிமை உள்ளது மற்றும் அவற்றை நிகர அடிப்படையில் தீர்க்க அல்லது சொத்தைப் பெற்று, ஒரே நேரத்தில் பொறுப்பைத் தீர்க்க விரும்புவதுடன், நிகரத் தொகை நிதி நிலை அறிக்கையில் சமர்ப்பிக்கப்படும்.

குழுவில் பின்வரும் அல்லாத வழித்தோன்றல் நிதிச் சொத்துக்கள் உள்ளன: கடன்கள் மற்றும் பெறத்தக்கவைகள் மற்றும் முதிர்வுக்கான முதலீடுகள்.

அ. கடன்கள் மற்றும் வரவுகள்

கடன்கள் மற்றும் பெறத்தக்கவைகள் ஒரு செயலில் உள்ள முன் வைக்கப்படாத நிலையான அல்லது தீர்மானிக்கக்கூடிய கொடுப்பனவுகளைக் கொண்ட நிதிச் சொத்துக்கள் ஆகும். அத்தகைய சொத்துக்கள் ஆரம்பத்தில் நியாயமான மதிப்பு மற்றும் நேரடியாகக் கூறக்கூடிய பரிவர்த்தனை செலவுகள் ஆகியவற்றில் அங்கீகரிக்கப்படுகின்றன. ஆரம்ப அங்கீகாரத்திற்குப் பிறகு, கடன்கள் மற்றும் கிடைக்கவேண்டிய காசு பயனுள்ள வட்டி முறையைப் பயன்படுத்தி எந்தவிதமான குறைபாடு இழப்புக்களும் குறைக்கப்பட்ட செலவில் அளவிடப்படுகின்றன. தீமைகள் குறைவு. கடன்கள் மற்றும் பெறத்தக்கவைகள் வர்த்தகம் மற்றும் பிற பெறத்தக்கவைகள், தொடர்புடைய நிறுவனங்களிடமிருந்து செலுத்த வேண்டிய தொகைகள் மற்றும் காசு மற்றும் பணத்திற்கு சமமானவை.

எனினும், NLDB ஊடாக, அத்தகைய பொருட்களை நியாயமான மதிப்பில் கணக்கிடுவதற்காக பொதுத்துறையில் உள்ள அனைத்து பங்குதாரர்களுடனும் ஒரு உடன்பாட்டு வரும் வரை, ஒப்பந்தம் செய்யப்பட்ட அளவிற்கு ஊழியர் கடன்களை அறிக்கை செய்தல் மற்றும் வழங்குதல் தொடர்ந்து மேற்கொள்ளப்படும்.

தேசிய கால்நடை மேம்பாட்டு சபையின் ("NLDB") கொள்கையின்படி, கீழே கொடுக்கப்பட்டுள்ளபடி வராக்கடன்களுக்கு ஒதுக்கீடு செய்யப்பட்டுள்ளது:

05 வருடங்களுக்கு மேல்	100%
3-5 ஆண்டுகள்	50%
1-3 ஆண்டுகள்	20%
வருடத்தின் போது	2%

தேசிய கால்நடை அபிவிருத்தி சபை மற்றும் அதன் நிர்வாகம் நிதி அறிக்கைகளின் ஒருங்கிணைப்பு

2020 டிசம்பர் 31 அன்று வர்த்தகக் கடனாளிகள், பின்வரும் புள்ளிகளில் ரூ. 10,906,994.86 தொகையில் அடங்கும்:-

வெலிகந்த பண்ணையின் பொறுப்பதிகாரியாக கடமையாற்றிய தேசிய கால்நடை அபிவிருத்திச் சபையின் ஊழியர் ஒருவர் தற்கொலை செய்துகொண்டுள்ளதுடன், அவர் உயிரிழந்ததையடுத்து, கால்நடை அபிவிருத்திச் சபையின் உள்ளக கணக்காய்வாளர்கள் ரூ. 619,484.86 பணப் பற்றாக்குறை மற்றும் கால்நடை பற்றாக்குறை ரூ.10,287,510 என சான்றளிக்கப்பட்டுள்ளது.

அ. முதிர்வு வரை வைத்திருக்கும் நிதிச் சொத்துக்கள்

பரிவர்த்தனை செலவுகள் கணிசமாக அதிகமாக இருந்தால், முதிர்வு வரை வைத்திருக்கும் நிதிச் சொத்து ஆரம்பத்தில் நியாயமான மதிப்பில் அங்கீகரிக்கப்படும் மற்றும் நியாயமான மதிப்பில் நேரடியாகக் முதலீடு செய்யக்கூடிய பரிவர்த்தனை செலவுகளாக அடையாளங் காணப்படும். ஆரம்ப அங்கீகாரத்திற்குப் பிறகு, முதிர்வு வரை வைத்திருக்கும் நிதிச் சொத்துக்கள் பயனுள்ள வட்டி முறையைப் பயன்படுத்தி குறைக்கப்பட்ட செலவு குறைந்த குறைபாடு இழப்புகளில் அளவிடப்படுகின்றன. நிலையான வைப்புத்தொகைகளில் முதலீடுகள் முதிர்வு வரை வைத்திருக்கும் முதலீடுகள் என வகைப்படுத்தப்படுகின்றன.

3.3.5.2 நிதிச் சொத்துக்களின் பாதிப்பு

நிதிச் சொத்து அல்லது நிதிச் சொத்துகளின் குழு பலவீனமடைந்துள்ளது என்பதற்கு ஏதேனும் புறநிலை ஆதாரம் உள்ளதா என்பதை NLDB ஒவ்வொரு அறிக்கையிடும் திகதியிலும் மதிப்பிடுவதுடன், மேலும் அத்தகைய குறைபாடு ஏற்பட்டிருப்பின், குறைப்பாட்டை மதிப்பிடும் போது சொத்தின் சுமந்து செல்லும் தொகைக்கும் மதிப்பிடப்பட்ட எதிர்கால காசுப்பாய்ச்சல்களின் தற்போதைய மதிப்புக்கும் இடையே உள்ள வித்தியாசத்தை பெற்றுக்கொள்ளல்.

3.3.6 பணம் மற்றும் பணத்திற்கு சமனானவை

காசு மற்றும் பணத்திற்கு சமமானவை வங்கியில் பணம் மற்றும் அழைப்பு வைப்புகளில் பணம் ஆகியவை அடங்கும். தேவைக்கேற்ப திருப்பிச் செலுத்தக்கூடியவை மற்றும் குழுவின் பண நிர்வாகத்தின் ஒருங்கிணைந்த பகுதி அய்ரா வங்கி பணப்புழக்க அறிக்கையின் நோக்கத்திற்காக காசு மற்றும் பணத்திற்கு சமமான ஒரு அங்கமாக சேர்க்கப்பட்டுள்ளது. குறுகிய முதிர்வு கொண்ட முதலீடுகள், அதாவது கையகப்படுத்தப்பட்ட நாளிலிருந்து மூன்று மாதங்கள் அல்லது அதற்கும் குறைவான காலக்கட்டத்தில் முதிர்ச்சியடையும் முதலீடுகளும் பணத்திற்கு சமமானவையாகக் கருதப்படுகின்றன.

3.3.7 மானியங்கள்

3.3.7.1 மானியங்களுக்கான கணக்கியல்

செலவினங்கள் அங்கீகரிக்கப்பட்ட அதே காலகட்டத்தில் விரிவான வருமான அறிக்கையில் குழுவிடம் ஏற்படும் செலவினங்களுக்கு ஈடுசெய்யும் மானியங்கள் வருமானமாக அங்கீகரிக்கப்படுகின்றன. சொத்தின் ஒதுக்கீட்டுக்காக குழுவிடம் ஈடுசெய்யும் மானியங்கள், தொடர்புடைய சொத்தின் பயனுள்ள வாழ்க்கையின் மீது முறையான அடிப்படையில் விரிவான வருமான அறிக்கையில் அங்கீகரிக்கப்பட்டுள்ளன.

தேசிய கால்நடை அபிவிருத்தி சபை மற்றும் அதன் நிர்வாகம்
நிதி அறிக்கைகளின் ஒருங்கிணைப்பு

3.3.8 பொறுப்புகள் மற்றும் ஏற்பாடுகள்

நிதி நிலை அறிக்கையில் தற்போதைய பொறுப்புகள் என வகைப்படுத்தப்பட்ட பொறுப்புகள், கோரிக்கையின் பேரில் அல்லது அறிக்கையிடப்பட்ட திகதியிலிருந்து ஒரு வருடத்திற்குள் செலுத்த வேண்டிய பொறுப்புகளாகும். நடைமுறை அல்லாத கடன்கள் என்பது அறிக்கையிடப்பட்ட திகதியிலிருந்து ஒரு வருடத்திற்குப் பிறகு நிலுவைத் தொகையாகும்.

இந்த நிதிநிலை அறிக்கைகளை தயாரிப்பதில் அறியப்பட்ட அனைத்து பொறுப்புகளும் கணக்கிடப்பட்டுள்ளன. கடந்த நிகழ்வின் விளைவாக குழுவிற்கு சட்டப்பூர்வ அல்லது ஆக்கபூர்வமான கடமை இருக்கும்போது, ஒதுக்கீடு மற்றும் பொறுப்புகள் அங்கீகரிக்கப்பட்டு, பொறுப்பைத் தீர்ப்பதற்குப் பொருளாதாரப் பலன்கள் வெளியேற வேண்டும்.

NLDB மதிப்பு சேர்க்கப்பட்ட பெறுமதியுடன் குத்தகை (VAT) தொடர்பான பொறுப்பாக இருக்கும் போது VAT சட்டத்தின் விதிகளுக்கு இணங்குகிறது. VAT செலுத்த வேண்டிய மற்றும்/அல்லது திரும்பப் பெறக்கூடிய தொகைகள் நிதி நிலை அறிக்கையில் பிரதிபலிக்கின்றன.

3.3.9 பணியாளர் நன்மைகள்

a. வரையறுக்கப்பட்ட பங்களிப்பு திட்டங்கள்

வரையறுக்கப்பட்ட பங்களிப்புத் திட்டம் என்பது வேலைவாய்ப்பு திட்டத்தின் கீழ், நிறுவனம் ஒரு தனி நிறுவனத்திற்கு ஒரு நிலையான பணத்தை செலுத்துவதுடன் மேலும் பணம் செலுத்துவதற்கு சட்டப்பூர்வ அல்லது ஆக்கபூர்வமான கடமை இல்லை. வரையறுக்கப்பட்ட பங்களிப்பு திட்டங்களுக்கான பங்களிப்புகளுக்கான கடமைகள், அவற்றை உரிய நேரத்தில் செலுத்துவதற்கு விரிவான வருமான அறிக்கையில் செலவாக அங்கீகரிக்கப்படுகிறது.

b. ஊழியர் சேமலாப நிதி

குழு நிறுவனங்கள் மற்றும் பணியாளர்கள் ஒவ்வொரு பணியாளரின் அடிப்படைச் சம்பளம் மற்றும் வாழ்க்கைச் செலவுக் கொடுப்பனவில் முறையே 12% மற்றும் 10% ஊழியர் சேமலாப நிதிக்கு பங்களிக்கின்றனர்.

c. ஊழியர் நம்பிக்கை நிதி

குழுவுக்குச் சொந்தமான நிறுவனங்கள், ஒவ்வொரு பணியாளரின் அடிப்படைச் சம்பளம் மற்றும் வாழ்க்கைச் செலவுக் கொடுப்பனவில் 3% பணியாளர் ஊழியர் நம்பிக்கை நிதிக்கு பங்களிக்கின்றன.

தேசிய கால்நடை அபிவிருத்தி சபை மற்றும் அதன் நிருவாகம்
நிதி அறிக்கைகளின் ஒருங்கிணைப்பு

3.3.10 குத்தகை மற்றும் முதலீட்டு சொத்துக்கள்

3.3.10.1 குத்தகை சொத்து

குத்தகைச் சொத்தை மேம்படுத்துவதற்கான செலவு அல்லது குத்தகைச் சொத்தின் மீதான மூலதனச் செலவு, குத்தகை மேம்பாடுகளாக வெளிப்படுத்தப்பட்டு, குத்தகையின் காலாவதியாகாத காலத்தில் அல்லது மேம்பாடுகளின் மதிப்பிடப்பட்ட பயனுள்ள வாழ்க்கையின் குறுகிய காலத்தில் தேய்மானம் செய்யப்பட்டது. தேசிய கால்நடை அபிவிருத்தி சபையால் இலங்கை வங்கியிடமிருந்து நிதி குத்தகை அடிப்படையில் கையகப்படுத்தப்பட்டுள்ளதுடன் அத்தகைய அசையும் சொத்துக்கள் அனைத்தும் ஐந்து வருட காலத்திற்கு குத்தகைக்கு விடப்பட்டுள்ளன. NLDB ஊடாக கீழ்வரும் நிறுவனங்களுக்காக 30 ஆண்டுகள் மற்றும் 99 ஆண்டுகள் குத்தகைக் காலங்களுக்கு NLDB இன் சில உண்மையான சொத்துக்களை மூன்றாம் தரப்பினருக்கு குத்தகைக்கு கொடுக்கப்பட்டுள்ளது.

1. பிரென்டிங்ஸ் இமிடெட் கம்பனி லிமிடெட் - (31 பர்சஸ், 30 வருட குத்தகைக்கு)
2. ரஜுவெல்ல காணி - (517 ஏக்கர் 30 வருட குத்தகைக்கு)

நிர்வாக நிறுவனத்திற்கு (SLPDC) 99 ஆண்டுகளுக்கு குத்தகைக்கு வழங்கப்பட்ட நிலத்திற்கு NLDB முன்பணக் குத்தகையை வழங்கியது. இந்த மீதி ஒத்திவைக்கப்பட்ட குத்தகை வருமானத்தின் கீழ் குறிப்பிடப்பட்டுள்ளதுடன் பங்குகளின் மதிப்பைக் கணக்கிடுவதில் இந்தக் கட்டணம் கணக்கில் எடுத்துக்கொள்ளப்படுவதால், நிர்வாக நிறுவனத்தின் கணக்கில் உள்ள முதலீடுகளுக்கு மீதி மாற்றப்பட்டுள்ளது.

3.3.8.1 முதலீட்டுச் சொத்துக்கள்

முதலீட்டு சொத்து ஆரம்பத்தில் பரிவர்த்தனை செலவுகள் உட்பட செலவில் அளவிடப்படுகிறது. சுமந்து செல்லும் தொகையானது, அங்கீகாரத்திற்கான அளவுகோல்கள் பூர்த்தி செய்யப்பட்டால், செலவாகும் நேரத்தில் இருக்கும் முதலீட்டுச் சொத்தின் ஒரு பகுதியை மாற்றுவதற்கான செலவை உள்ளடக்கியது; மற்றும் முதலீட்டுச் சொத்தின் அன்றாடச் சேவைக்கான செலவுகள் உள்ளடங்காது.

ஆரம்ப அடையாளத்திற்கு பிறகு, சொத்து LKAS 16, இயந்திரம் மற்றும் உபகரணங்கள் (விற்பனைக்காக வகைப்படுத்தப்பட வேண்டிய அளவுகோல்களை பூர்த்தி செய்தவை தவிர) தொடர்பான தேவைக்கேற்ப குழு அதன் அனைத்து முதலீட்டு பண்புகளையும் அளவிடுகிறது.

முதலீட்டுச் சொத்து நீக்கப்படும்போது அல்லது முதலீட்டுச் சொத்து நிரந்தரமாக பயன்பாட்டிலிருந்து அகற்றப்படும் போது முதலீட்டுச் சொத்தை அப்புறப்படுத்துவதால் எதிர்காலப் பொருளாதாரப் பலன்கள் எதுவும் எதிர்பார்க்கப்படாதபோது முதலீட்டுச் சொத்து அங்கீகரிக்கப்படவில்லை. ஓய்வூதியம் அல்லது முதலீட்டுச் சொத்தை அகற்றும்போது ஏற்படும் எவ்வித இலாபம், நட்டம் அகற்றப்பட்ட ஆண்டில் வருமான அறிக்கையில் அங்கீகரிக்கப்படுகின்றன.

தேசிய கால்நடை அபிவிருத்தி சபை மற்றும் அதன் நிருவாகம்
நிதி அறிக்கைகளின் ஒருங்கிணைப்பு

3.3.11 உரிமைகள்

NLDB அதன் உரிமைகோரல் விதிகளை வலுப்படுத்துவதற்கும், கடன் வழங்கும் நிறுவனங்களிடமிருந்து நிதிக் கடன்களைப் பெறுவதற்கு சாதகமான விகிதத்தைப் பராமரிப்பதற்கும் முக்கியமாக மூலதன இருப்பு மற்றும் வருவாய் இருப்புக்களை உருவாக்கியுள்ளது.

3.3.12 அறிக்கையிடல் காலத்திற்குப் பிறகு நிகழ்வுகள்

37/147/2017 வழக்கு எண். 37/147/2017 ஒரு ஊழியர் பதவியை விட்டு வெளியேறுவதற்கான அறிவிப்பு தொடர்பான அறிவிப்பு தொழிலாளர் இணக்க சபை நடத்தப்பட்டது மற்றும் அதன் முடிவு என்னவென்றால், கால்நடை அபிவிருத்தி சபை பணியாளருக்கு கடந்த ஊதியமாக ரூ.243,812.50 செலுத்த வேண்டும், ஊழியர் மீண்டும் பணியமர்த்தப்பட வேண்டும். இந்த தீர்ப்பை எதிர்த்து கால்நடை அபிவிருத்தி சபை மேன்முறையீட்டு நீதிமன்றத்தில் மனு தாக்கல் செய்தது. இருப்பினும், இந்த கடந்த சம்பளம் ரூ. 243,812.50 தொழிலாளர் இணக்க சபையில் வைப்பு செய்ய வேண்டும். மேலும் ரூ. மேன்முறையீட்டு நீதிமன்றத்தின் தீர்ப்பு நிலுவையில் உள்ள நிலையில் கால்நடை அபிவிருத்திச் சபை 368,312.50 ரூபாவை வைப்பிலிட வேண்டியிருந்தது.

தேசிய கால்நடை அபிவிருத்தி சபை மற்றும் அதன் நிர்வாகம்
நிதி அறிக்கைகளின் ஒருங்கிணைப்பு

3.4 இலாபம் அல்லது நட்டம் மற்றும் பிற விரிவான வருமான அறிக்கை

3.4.1 வருமான அங்கீகாரம்

குழுவிற்கு பொருளாதார நன்மைகள் பாயும் திறன் மற்றும் நம்பகத்தன்மையுடன் அளவிட கூடிய அளவிற்கு வருவாய் அங்கீகரிக்கப்பட்டுள்ளது. வருவாய் பெறப்பட்ட அல்லது பெறத்தக்க குறைந்த வர்த்தக தள்ளுபடிகள் மற்றும் விற்பனை வரிகளின் நியாயமான மதிப்பில் அளவிடப்படுகிறது.

வருவாய் அங்கீகாரத்தின் நோக்கத்திற்காக பின்வரும் குறிப்பிட்ட அளவுகோல்கள் பயன்படுத்தப்படுகின்றன.

3.4.1.1 பொருட்களின் விற்பனை

பொருட்களின் விற்பனையிலிருந்து கிடைக்கும் வருவாய், பெறப்பட்ட அல்லது பெறத்தக்க குறைந்த நன்மைகள் மற்றும் கொடுப்பனவுகளின் நியாயமான மதிப்பில் அளவிடப்படுகிறது. கணிசமான அபாயங்கள் மற்றும் உரிமையின் வெகுமதிகள் வாங்குபவருக்கு மாற்றப்படும் போது, மறுசீரமைப்பின் மீட்பு சாத்தியமாக இருக்கும்போது, தொடர்புடைய செலவுகள் மற்றும் பொருட்களின் மீட்டெடுப்பு ஆகியவை நம்பத்தகுந்த முறையில் மதிப்பிடப்படலாம், மற்றும் பொருட்களுடன் நிர்வாக ஈடுபாடு இல்லாதபோது வருவாய் அங்கீகரிக்கப்படுகிறது. தரகு, விற்பனை செலவுகள் மற்றும் வருவாய் தொடர்பான பிற கட்டணங்களின் விலைப்பட்டியல் மதிப்பு நிகரத்தில் வருவாய் அங்கீகரிக்கப்படுகிறது.

பண்ணை பொருட்களின் விற்பனை

உரிமையின் அபாயங்கள் மற்றும் வெகுமதிகள் வாங்குபவருக்கு மாற்றப்படும் போது விற்பனை அங்கீகரிக்கப்படுகிறது.

3.4.1.2 ஈவுத்தொகை வருமானம்

பங்குதாரரின் பணத்தைப் பெறுவதற்கான உரிமை உறுதிபடுத்தும்போது, முதலீட்டின் ஈவுத்தொகை வருமானமாக அங்கீகரிக்கப்படுகிறது.

3.4.1.3 கூலி வருமானம்

கூலி வருமானம் இலாபம் மற்றும் நட்டத்தில் அங்கீகரிக்கப்படுகிறது.

3.4.1.4 வட்டி வருமானம்

பயனுள்ள வட்டி முறையைப் பயன்படுத்தி இலாபம் அல்லது நட்டத்தில் திரட்டப்பட்டதால் வட்டி வருமானம் அங்கீகரிக்கப்படுகிறது.

3.4.2 பிற செயல்பாட்டு வருமானம்

சொத்து, ஆலை மற்றும் உபகரணங்களை அகற்றுவதில் ஏற்படும் ஆதாயங்கள் மற்றும் இழப்புகள் நிகர விற்பனை வருமானத்தை சுமந்து செல்லும் தொகையுடன் ஒப்பிடுவதன் மூலம் தீர்மானிக்கப்படுகிறது. இவை இலாப நட்டத்தில் அடங்கும்.

தேசிய கால்நடை அபிவிருத்தி சபை மற்றும் அதன் நிர்வாகம்
நிதி அறிக்கைகளின் ஒருங்கிணைப்பு

3.4.3 உயிரியல் சொத்துக்களின் நியாயமான மதிப்பில் மாற்றங்கள்

மாற்றங்களால் ஏற்படும் ஆதாயம் அல்லது இழப்பு உயிரியல் சொத்துக்களின் நியாயமான மதிப்பு இலாபம் அல்லது இழப்பு அறிக்கையில் குறிப்பிடப்படுகிறது.

3.4.4 அரசாங்க மானியங்கள்

வருவாய் மற்றும் ஒத்திவைக்கப்பட்ட வருவாயின் தன்மையில் கருதப்படும் வளர்ச்சி நடவடிக்கைகள் தொடர்பான அரசாங்க மானியங்கள் வருமான அணுகுமுறையின் கீழ் கணக்கிடப்படுகின்றன, NLDB நிறுவனத்தின் முக்கிய நோக்கமாக, கால்நடை வளர்ப்புப் பொருட்களை உள்ளூர் விவசாயிகளுக்கு சலுகை விலையில் வழங்க வேண்டிய கட்டாயத்தில் உள்ளது.

3.4.5 கடனுக்கான செலவு

எதிர்பார்க்கப்பட்ட பயன்பாட்டிற்காக அல்லது விற்பனைக்காக தயாராவதற்கு ஒரு குறிப்பிடத்தக்க கால அவகாசம் எடுக்கும் ஒரு தகுதியான சொத்தின் கையகப்படுத்தல், கட்டுமானம் அல்லது உற்பத்திக்கு நேரடியாகக் காரணமான கடன் செலவுகள், சொத்தின் ஒரு பகுதியாக கடன் வாங்கும் செலவுகள், மூலதனமாக்கப்பட்டதைத் தவிர, அவை ஏற்படும் காலத்தில் ஒரு செலவாக அங்கீகரிக்கப்படுகிறது.

மூலதனமாக்கப்படாத கடன் வாங்கும் செலவுகள், அவை ஏற்படும் காலக்கட்டத்தில் செலவுகளாக அங்கீகரிக்கப்பட்டு இலாபம் அல்லது நட்டம் அறிக்கைக்கு விதிக்கப்படும்.

மூலதனமாக்கலுக்குத் தகுதியான கடன் வாங்கும் செலவுகளின் அளவுகள் LKAS 23 ன் படி தீர்மானிக்கப்படுகிறது, -- 'கடன் வாங்கும் செலவுகள்'

3.4.6 நிதிச் செலவுகள்

நிதிச் செலவு என்பது கடனுக்கான வட்டிச் செலவுகள் மற்றும் மிகை பற்று மீதான வட்டி ஆகியவற்றை உள்ளடக்கியது.

கையகப்படுத்துதலுக்கு நேரடியாகக் காரணமில்லாத கடன் செலவுகள், ஒரு தகுதிச் சொத்தின் கட்டுமானம் அல்லது உற்பத்தியானது பயனுள்ள வட்டி முறையைப் பயன்படுத்தி இலாபம் அல்லது நட்டத்தில் அங்கீகரிக்கப்படுகிறது.

3.4.7 வருமான வரி செலவு

வருமான வரிச் செலவு தற்போதைய மற்றும் ஒத்திவைக்கப்பட்ட வரியை உள்ளடக்கியதாகும். வருமான வரிச் செலவு அங்கீகரிக்கப்பட்டுள்ளதுடன், இலாபம் அல்லது நட்டம் என்பது வணிகக் கலவையுடன் தொடர்புடையது தவிர, அல்லது பங்குகளில் நேரடியாக அங்கீகரிக்கப்பட்ட பொருட்கள் அல்லது மற்ற விரிவான வருமானம் ஆகும்.

தேசிய கால்நடை அபிவிருத்தி சபை மற்றும் அதன் நிர்வாகம்
நிதி அறிக்கைகளின் ஒருங்கிணைப்பு

a. தற்போதைய வரிச்செலவு

2006 ஆம் ஆண்டு 10 ஆம் இலக்க உள்நாட்டு வருவாய்ச் சட்டத்தின் விதிகள் மற்றும் அதில் செய்யப்பட்ட திருத்தங்களின்படி வரிவிதிப்பு நோக்கங்களுக்காக சரிசெய்யப்பட்ட ஆண்டிற்கான இலாபத்தின் அடிப்படையில் வரிவிதிப்புக்கான ஏற்பாடு உள்ளது.

நடைமுறை வரியானது, அந்த ஆண்டிற்கான வரி விதிக்கக்கூடிய வருமானம் அல்லது இழப்பு மற்றும் முன்னைய ஆண்டுகளைப் பொறுத்தமட்டில் செலுத்த வேண்டிய அல்லது பெறத்தக்க வரியில் ஏதேனும் சரிசெய்தல் ஆகியவற்றின் மீது செலுத்த வேண்டிய அல்லது பெறத்தக்க வரிகளை உள்ளடக்கியது. அறிக்கையிடல் திகதியில் இயற்றப்பட்ட அல்லது பின்னர் இயற்றப்பட்ட வரி விகிதங்களைப் பயன்படுத்தி இது அளவிடப்படுகிறது. தற்போதைய வரியில் ஈவுத்தொகையிலிருந்து எழும் எந்த வரியும் இதில் அடங்கும். நடைமுறை வரி சொத்துக்கள் மற்றும் பொறுப்புகள் சில நிபந்தனைகளை பூர்த்தி செய்தால் மட்டுமே ஈடுசெய்யப்படும்.

NLDB க்கு வரிக் கணக்கீட்டின்படி வரி விதிக்கக்கூடிய வருமானம் பூஜ்யமாக இருப்பதால், நிதியாண்டில் வருமான வரிக்கான ஒதுக்கீடு எதுவும் வழங்கப்படவில்லை.

b. ஒத்திவைக்கப்பட்ட வரி

நிதி அறிக்கை நோக்கங்களுக்காக சொத்துக்கள் மற்றும் பொறுப்புகளின் சுமந்து செல்லும் அளவுகள் மற்றும் வரிவிதிப்பு நோக்கங்களுக்காகப் பயன்படுத்தப்படும் தொகைகளுக்கு இடையிலான தற்காலிக வேறுபாடுகள் தொடர்பாக ஒத்திவைக்கப்பட்ட வரி அங்கீகரிக்கப்படுகிறது.

ஒத்திவைக்கப்பட்ட வரிச் சொத்துக்கள், எதிர்காலத்தில் வரி விதிக்கக்கூடிய இலாபங்கள் கிடைக்கக்கூடிய அளவிற்கு மட்டுமே அங்கீகரிக்கப்படுவதுடன், அதற்கு எதிராக சொத்துகளைப் பயன்படுத்தலாம். ஒவ்வொரு அறிக்கையிடும் திகதியிலும் ஒத்திவைக்கப்பட்ட வரிச் சொத்துக்கள் மதிப்பாய்வு செய்யப்பட்டு, அது தொடர்பான வரிச் சலுகைகள் இனி கிடைக்க வாய்ப்பில்லாத அளவிற்கு குறைக்கப்படுகின்றன.

அங்கீகரிக்கப்படாத ஒத்திவைக்கப்பட்ட வரிச் சொத்துக்கள் ஒவ்வொரு அறிக்கையிடல் திகதியிலும் மறுமதிப்பீடு செய்யப்பட்டு, எதிர்காலத்தில் வரி விதிக்கக்கூடிய இலாபங்கள் கிடைக்கக்கூடிய அளவிற்கு அங்கீகரிக்கப்படும்.

ஒத்திவைக்கப்பட்ட வரி என்பது வரி விகிதங்களில் அளவிடப்படுகிறது, அவை அவற்றின் தலைகீழ் மாற்றத்தில் உள்ள தற்காலிக வேறுபாடுகளுக்கு பொருந்தும் என்று எதிர்பார்க்கப்படுகிறது, வரி விகிதங்களைப் பயன்படுத்தி அல்லது அறிக்கையிடல் திகதியில் கணிசமாக இயற்றப்பட்டது. சில நிபந்தனைகள் பூர்த்தி செய்யப்பட்டால் மட்டுமே ஒத்திவைக்கப்பட்ட வரி சொத்துக்கள் மற்றும் பொறுப்புகள் ஈடுசெய்யப்படும்.

தேசிய கால்நடை அபிவிருத்தி சபை மற்றும் அதன் நிர்வாகம்
நிதி அறிக்கைகளின் ஒருங்கிணைப்பு

இறுப்புநிலை திகதியில் வேறுபட்ட வரி பொறுப்பு அங்கீகரிக்கப்படவில்லை. இது திரட்டப்பட்ட வரி இழப்புகளால் ஏற்படுகிறது, NLDB ஒத்திவைக்கப்பட்ட வரி சொத்துக்களை அங்கீகரிக்கவில்லை.

3.5 அடுத்தடுத்த நிகழ்வுகள்

அனைத்து தகவல் அறிக்கையிடல் நிகழ்வுகளும் பரிசீலிக்கப்பட்டு, நிதி அறிக்கைகளுக்கு அந்தந்த குறிப்புகளில் பொருத்தமான மாற்றங்கள் அல்லது வெளிப்படுத்தல்கள் செய்யப்பட்டன.

அறிக்கையிடல் திகதியிலிருந்து நிதிநிலை அறிக்கைகளில் பொருள் சரிசெய்தல் அல்லது வெளிப்படுத்தல் தேவைப்படும் சூழ்நிலைகள் எதுவும் எழவில்லை.

3.6 பிரிவு அறிக்கை

ஒரு பிரிவு என்பது குழுவின் தனித்துவமான அங்கமாகும், அது தொடர்புடைய தயாரிப்புகளை வழங்குவதில் ஈடுபட்டுள்ளது அல்லது சேவைகள் (வணிகப் பிரிவு) ஒரு குறிப்பிட்ட பொருளாதார சூழலில் தயாரிப்புகள் அல்லது சேவைகளை வழங்குவதில் (புவியியல் பிரிவு) இது மற்ற பிரிவுகளிலிருந்து வேறுபட்ட அபாயங்கள் மற்றும் வெகுமதிகளுக்கு உட்பட்டது.

NLDB நிதிநிலை அறிக்கைகள் ஒரு பரவலாக்கப்பட்ட கணக்கியல் அமைப்புடன் தயாரிக்கப்படுகின்றன, அங்கு ஒவ்வொரு பண்ணையும் ஒரு இயக்கப் பிரிவாகக் கருதப்படுகிறது. இலாபம் மற்றும் இழப்பு அறிக்கை மற்றும் பிற விரிவான வருமானம் மற்றும் நிதி நிலை அறிக்கையைத் தயாரிக்கும் போது ஒவ்வொரு செயல்பாட்டுப் பிரிவும் கணக்கில் எடுத்துக்கொள்ளப்படுகிறது.

3.7 தொடர்புடைய கட்சி பரிவர்த்தனைகள்

ஒரு தரப்பினர் மற்றவரின் நிதி மற்றும் செயல்பாட்டுக் கொள்கைகள்/முடிவுகளில் கணிசமான செல்வாக்கைக் கட்டுப்படுத்தும் அல்லது செயல்படுத்தும் திறன் கொண்ட பரிவர்த்தனைகள் தொடர்பாக வெளிப்படுத்தல் செய்யப்பட்டது, ஒரு விலை வசூலிக்கப்படுகிறதா என்பதைப் பொருட்படுத்தாமல்.

NLDB இன் இயக்குநர்கள் எவருக்கும் ஒப்பந்தங்கள் மற்றும் சபையுடன் முன்மொழியப்பட்ட ஒப்பந்தங்களில் ஆர்வம் இல்லை.

NLDB இன் முழுச் சொந்தமான துணை நிறுவனத்தின் தலைவரும், துணைத் தலைவரும் திறைச்சேரி சுற்றறிக்கையின்படி மாதாந்த கொடுப்பனவு வழங்கப்படுகிறார்கள், மேலும் NLDB இன் தொடர்புடைய எந்த நிறுவனத்திலும் அவர்களுக்கு வேறு எந்தக் கொடுப்பனவும் செய்யப்படுவதில்லை.

தேசிய கால்நடை அபிவிருத்தி சபை மற்றும் அதன் நிர்வாகம்
நிதி அறிக்கைகளின் ஒருங்கிணைப்பு

கீழ்க்கண்ட உறுப்பினர்களுக்கு சபை கட்டணம், கணக்காய்வு மற்றும் மேலாண்மைக் குழுக் கட்டணங்கள், பங்குபற்றிய நாட்களுக்கான போக்குவரத்துக் கொடுப்பனவுடன் வழங்கப்படும்.

ஜனவரி தொடக்கம் ஆகஸ்ட் வரை

பெயர்	பதவி	நியமனத் திகதி
பேராசிரியர்.எச்.டப்ளிவ்.சிரில்	தலைவர்	2019 டிசம்பர் 22 வரை
திரு. ஆறுகட்டு பட்டபெந்திகே சுமனசிறி	பிரதி தலைவர்	2020 ஜனவரி 16 வரை
செல்வி யாப்பா புவாக்தண்டாவகே	பணிப்பாளர்	2020 ஜனவரி 16 வரை
திரு ஆசிரி மன்மோகன் இத்தமல்கொட	பணிப்பாளர்	2019 ஜனவரி
திரு.ஹெட்டியராச்சிகே ரஞ்சித் குமார் விக்கிரமதிலக	பணிப்பாளர்	2019 ஜனவரி
திரு. ராஜ்பால் குமார் ஒபேசேகர	பணிப்பாளர்	2019 ஜனவரி
திரு.பி.பி.கே. குணவர்தன	பணிப்பாளர்	2019 ஜனவரி

திரு. ஹெட்டியாராச்சிகே ரஞ்சித் மற்றும் திரு. ராஜ்பால் குமார் ஒபேசேகர ஆகியோர் பங்கேற்பதற்காக மதிப்பாய்வின் கீழ் நிதியாண்டில் சபை கட்டணம், கணக்காய்வு மற்றும் நிர்வாகக் குழுக் கட்டணம் மற்றும் போக்குவரத்துக் கொடுப்பனவுகள் போன்றவற்றைத் தானாக முன்வந்து தள்ளுபடி செய்துள்ளனர்.

ஒப்பீட்டு தகவல்

குழுவின் கணக்கியல் கொள்கைகள் தொடர்ந்து பயன்படுத்தப்பட்டு வருவதுடன் மேலும் குழுவின் கணக்கியல் கொள்கைகள் தற்போதைய விளக்கக்காட்சிக்கு இணங்க தேவையான முன்னைய ஆண்டு புள்ளிவிபரங்கள் மற்றும் சொற்றொடர்களுடன் இணங்குகின்றன.

3.9 காசுப் பாய்ச்சல் கூற்று

காசுப்பாய்ச்சல் கூற்றில் இலங்கை கணக்கியல் தரநிலை - LKAS 7 ' காசுப்பாய்ச்சல் அறிக்கைகளுக்கு' இணங்க காசுப்பாய்ச்சல் தயாரிப்பின் 'மறைமுக முறை'யைப் பயன்படுத்தி தயாரிக்கப்பட்டது. காசு மற்றும் சாசுக்குச் சமமானவை குறுகிய கால, பணம் மற்றும் பணத்திற்கு சமமானவை உடனடியாக அறியப்பட்ட பணத் தொகையாக மாற்றக்கூடிய, குறுகிய கால, அவை மதிப்பு மாற்றத்தின் மிகக் குறைந்த அபாயத்திற்கு உட்பட்ட, அதிக திரவ முதலீடுகளைக் கொண்டுள்ளது.

செலுத்தப்படும் வட்டியானது செயல்பாட்டு காசுப்பாய்ச்சலாகவும், பெறப்பட்ட வட்டி முதலீட்டு பணப்புழக்கமாகவும் வகைப்படுத்தப்படுகிறது.

தேசிய கால்நடை அபிவிருத்தி சபை மற்றும் அதன் நிர்வாகம்
நிதி அறிக்கைகளின் ஒருங்கிணைப்பு

3.10 தொடர்பாவைகளை விடுவித்தல்

SLFRS 1 என்பது இலங்கையின் நிதி அறிக்கை தரநிலைகளில் பின்தொடரவும் மற்றும் சில SLFRS இன் பின்னோக்கிப் பயன்பாட்டில் இருந்து சில விலக்குகளை அனுமதிக்கிறது.

3.10.14.1 NLDB பின்வரும் விதிவிலக்குகள் பொருந்தும்

நியாயமான மதிப்பு அல்லது மறுமதிப்பீடு ஒரு கருதப்பட்ட செலவாக.

பொது நிறுவனங்களுக்கான குழுவின் உத்தரவின்படி, NLDB யின் மோட்டார் கணக்காய்வு செய்யப்பட்டு கணக்குகளில் நியாயமான மதிப்பு சமர்ப்பிக்கப்பட்டுள்ளது. தொழில்முறை மதிப்பீட்டாளராகக் கருதப்படும் அரசு மதிப்பீட்டாளரால் மதிப்பீடு மேற்கொள்ளப்பட்டது.

சொத்து, ஆலை மற்றும் உபகரணங்கள் செலவு மாதிரியைப் பயன்படுத்தி LKAS இன் படி தயாரிக்கப்பட்ட நிதி நிலை அறிக்கையில் கணக்கிடப்படுகிறது. NLDB நியாயமான பெறுமதியை கருதப்பட்ட செலவாக பயன்படுத்த தெரிவு செய்யப்பட்டுள்ளது.

3.11 மூலதன கடமைகள் மற்றும் தற்செயல் பொறுப்பு

தற்செயலான பொறுப்புகள் என்பது நிச்சயமற்ற எதிர்கால நிகழ்வுகள் அல்லது பொருளாதார நன்மைகளின் பரிமாற்றம் காரணமாக நிச்சயமற்ற அல்லது நம்பகத்தன்மையுடன் அளவிட முடியாத தற்போதைய பொறுப்புகளால் மட்டுமே உறுதிசெய்யப்படும் கடமைகள் ஆகும். குழுமத்தின் மூலதன பொறுப்புகள் மற்றும் தற்செயல் பொறுப்புகள் நிதிநிலை அறிக்கைகளுக்கான குறிப்புகளில் வெளிப்படுத்தப்பட்டுள்ளன. NLDB க்கு எதிராக பல்வேறு காரணங்களுக்காக நீதிமன்ற வழக்குகள் தாக்கல் செய்யப்பட்டிருந்தாலும், அவ்வாறான வழக்குகள் இன்னும் ஆரம்ப கட்டத்தில் இருப்பதால், ஒதுக்கீடுகள் செய்யவோ அல்லது பொறுப்புக் கூறவோ முடியவில்லை.

நிதிநிலை அறிக்கைகளில் சரிசெய்தல் அல்லது வெளிப்படுத்தல்கள் தேவைப்படும் அறிக்கையிடல் திகதியில் தற்செயல் பொறுப்புகள் எதுவும் இல்லை.

NLDB க்காக ஆஜரான சட்டமாதிரி, எந்தவொரு வழக்கின் முடிவையும் அல்லது சாத்தியமான பொறுப்புகளையும் தற்போது மதிப்பிட முடியாது என்று கருதுகிறார். எனவே கணக்குகளை வழங்க வேண்டிய அவசியமில்லை.

4. புதிய தரநிலைகள் வெளியிடப்பட்டிருந்தாலும், அறிக்கையிடும் திகதியில் அவை நடைமுறையில் இல்லை

நிதிநிலை அறிக்கைகளைத் தயாரிப்பதில் பல புதிய தரநிலைகள் மற்றும் திருத்தங்கள் வழங்கப்பட்டிருந்தாலும் அறிக்கையிடும் திகதியில் நடைமுறைக்கு வரவில்லை. அதன்படி, இந்த நிதிநிலை அறிக்கைகளை தயாரிப்பதில் பின்வரும் கணக்கியல் தரநிலைகள் பயன்படுத்தப்படாத நிலையில் மற்றும் நிறுவனம் இந்த தரநிலைகளை பொருத்தமான திகதிகளில் ஏற்றுக்கொள்ள திட்டமிட்டுள்ளது.

தேசிய கால்நடை அபிவிருத்தி சபை மற்றும் அதன் நிர்வாகம்
நிதி அறிக்கைகளின் ஒருங்கிணைப்பு

SLFRS 9 - "நிதி கருவிகள்" – 2018 ஜனவரி 01, அன்று அல்லது அதற்குப் பிறகு தொடங்கும் வருடாந்த காலங்களுக்குச் செல்லுபடியாகும்.

SLFRS 9 - நிதிக் கருவிகளின் இறுதிப் பதிப்பு LKAS 39 - நிதிக் கருவிகள்: அறிமுகப்படுத்தல் மற்றும் SLFRS 9 - "நிதி கருவிகள்" – 2018 ஜனவரி 01, அன்று அல்லது அதற்குப் பிறகு தொடங்கும் வருடாந்த காலங்களுக்குச் செல்லுபடியாகும்.

SLFRS 9 - நிதிக் கருவிகளின் இறுதிப் பதிப்பு LKAS 39 - நிதிக் கருவிகள்: அறிமுகப்படுத்தல் மற்றும் SLFRS 9 அனைத்து முந்தைய பதிப்புகளையும் மாற்றுகிறது

SLFRS 9 நிதிக் கருவிக்கான கணக்கியலின் மூன்று அம்சங்களையும் ஒன்றாகக் கொண்டுவருதல், வகைப்படுத்தல் மற்றும் அளவீடு, குறைபாடு மற்றும் ஹெட்ஜ் கணக்கியலை ஒன்றாகக் கொண்டு வருகிறது.

குழு மற்றும் NLDB யும் அதன் நிதிநிலை அறிக்கைகளில் தரநிலைகளின் தாக்கத்தை கண்டறியும் பணியில் ஈடுபட்டுள்ளன. தரநிலைகளை செயல்படுத்துவதன் தாக்கம் இன்னும் முடிவு செய்யப்படவில்லை.

SLFRS 15 - 'வாடிக்கையாளர்களுடனான ஒப்பந்தங்கள் மூலம் வருவாய்' - 01 ஜனவரி 2018 அல்லது அதற்குப் பிறகு தொடங்கும் வருடாந்த காலங்களுக்குச் செல்லுபடியாகும்.

SLFRS 15 எவ்வளவு வருவாய் அங்கீகரிக்கப்பட்டது? என்பதைத் தீர்மானிப்பதற்கான ஒரு விரிவான கட்டமைப்பை நிறுவுகிறது. வருவாயை எப்போது, எந்த அளவில் அங்கீகரிக்க வேண்டும் என்பதைத் தீர்மானிக்க நிறுவனங்கள் ஐந்து- முறைகளில் மாதிரியைப் பயன்படுத்தும். ஒரு நிறுவனம் பொருட்கள் மற்றும் சேவைகளின் கட்டுப்பாட்டை அந்த நிறுவனம் பெற எதிர்பார்க்கும் தொகைக்கு வாடிக்கையாளருக்கு மாற்றும்போது வருமானம் அங்கீகரிக்கப்படும் என்று மாதிரியில் கூறப்படுகிறது.

வருவாய் தொடர்பான LKAS 18 மற்றும் LKAS 11 'கட்டுமான ஒப்பந்தங்கள்' மற்றும் "வாடிக்கையாளர் விசுவாசத் திட்டங்கள்", IFRIC 13, IFRIC 15 "அசையா சொத்துக்களை நிர்மாணிப்பதற்கான ஒப்பந்தங்கள்" IFRIC 18 "வாடிக்கையாளர்களிடமிருந்து சொத்து பரிமாற்றங்கள்" மற்றும் SIC 31 "வருவாய்- SLFRS 15 ஆனது "விளம்பர சேவைகளை உள்ளடக்கிய பண்டமாற்று பரிவர்த்தனைகள்" உட்பட ஏற்கனவே உள்ள வருவாய் அங்கீகார வழிகாட்டுதலை மாற்றுகிறது.

குழு மற்றும் NLDB யும் அதன் நிதிநிலை அறிக்கைகளில் இந்த தரநிலைகளின் தாக்கத்தை கண்டறியும் பணியில் ஈடுபட்டுள்ளன. தரநிலையை செயல்படுத்துவதன் தாக்கம் இன்னும் முடிவு செய்யப்படவில்லை.

தேசிய கால்நடை அபிவிருத்தி சபை மற்றும் அதன் நிர்வாகம்
நிதி அறிக்கைகளின் ஒருங்கிணைப்பு

SLFRS 16 - "கால குத்தகை"- 2019 ஜனவரி 01 அல்லது அதற்குப் பிறகு தொடங்கும் வருடாந்த காலங்களுக்குச் செல்லுபடியாகும்.

SLFRS 16 மூலம் இருப்பு நிலுவை நிதி குத்தகைகள் மற்றும் முடிவு நிலுவை இயக்க குத்தகைகளுக்கு இடையில் வித்தியாசத்தை டையாளங்காணும் குத்தகைதாரர்களுக்கான இரட்டைக் கணக்கியல் மாதிரியை நீக்குகிறது. இதற்கு மாறாக மாற்றத்தக்க நிதி குத்தகைக் கணக்கியலைப் போன்றே இருப்புநிலைக் கணக்கியல் மாதிரி உள்ளது.

குழு மற்றும் NLDB யும் அதன் நிதிநிலை அறிக்கைகளில் இந்த தரநிலைகளின் தாக்கத்தை கண்டறியும் பணியில் ஈடுபட்டுள்ளன. தரநிலையை செயல்படுத்துவதன் தாக்கம் இன்னும் முடிவு செய்யப்படவில்லை.

5. நிதி அறிக்கை மறு பரிசீலனை

குறிப்பு 5.1 நிதி நிலை அறிக்கையின் 31.12.2019 அன்று மறுமதிப்பீடு செய்யப்பட்ட மாற்றல்கள் தொடர்பான விபரங்கள் காட்டப்பட்டுள்ளது

குறிப்பு 5.2 இலாபம் மற்றும் நட்டம் மற்றும் இதர விரிவான வருமான அறிக்கையில் 31.12.2019 அன்று மறுமதிப்பீடு செய்யப்பட்ட மதிப்புகளுக்கு வருவதற்கு செய்யப்பட்ட மாற்றங்களை காட்டுகிறது.

5.1 நிதி நிலை அறிக்கையில் மீண்டும் குறிப்பிடப்பட்ட மதிப்புகள்

2019.12.31 திகதி

ரூ

கணக்காய்வு செய்யப்பட்ட நிதிநிலை அறிக்கையின்படி வியாபாரம் மற்றும் பிற கிடைப்பனவுகள்	188,826,872
அக்டோபர்-டிசம்பர் காலத்திற்கான பொருளாதார சேவை கட்டணம்	2,930,814
சரிசெய்தல் மற்றும் பொறுப்புகளை ஈடுசெய்தல் - உழைக்கும் போது செலுத்த வேண்டிய வரி	504,434
சொத்துக்களின் திருத்தம் மற்றும் பொறுப்புகளை ஈடு செய்தல்- முத்திரை வரி	179,022
நிதிநிலை அறிக்கையின்படி (மறுபிரசுர அறிக்கை). வர்த்தகம் மற்றும் பிற கிடைப்பனவுகள்	188,826,872

தேசிய கால்நடை அபிவிருத்தி சபை மற்றும் அதன் நிர்வாகம்
நிதி அறிக்கைகளின் ஒருங்கிணைப்பு

கணக்காய்வு செய்யப்பட்ட நிதிநிலை அறிக்கையின்படி அறிவிக்கப்பட்ட மூலதனம்	576,587,649
வெல்லார்ட் கடன் கட்டம் 1 – நடைமுறை பொறுப்பு உரிமையாக மாற்றப்பட்டது.	1,368,305,521
வெல்லார்ட் கடன் கட்டம் 1 – நடைமுறை பொறுப்பு உரிமையாக மாற்றப்பட்டது.	1,004,728,631
வெல்லார்ட் கடன் கட்டம் 2 – நடைமுறை பொறுப்பு உரிமையாக மாற்றப்பட்டது.	1,611,484,970
வெல்லார்ட் கடன் கட்டம் 2 – நடைமுறை பொறுப்பு உரிமையாக மாற்றப்பட்டது.	2,190,888,770
வட்டியில்லாத கடன் உரிமைகளாக மாற்றப்பட்டது நிதிநிலை அறிக்கையின்படி அறிவிக்கப்பட்ட மூலதனம் (மறுபிரசுர அறிக்கை).	50,000,000 6,801,995,542
கணக்காய்வு செய்யப்பட்ட நிதிநிலை அறிக்கையின்படி தக்க வருவாய்	(3,451,849,390)
வெல்லார்ட் கடன் வட்டி தள்ளுபடி 2012-2018	434,615,871
வெல்லார்ட் கடன் வட்டி 2019 தள்ளுபடி	127,877,664
செலுத்த வேண்டிய பணிக்கொடையின் கீழ் செலுத்தப்பட்ட தொகை	149,861
நிதிநிலை அறிக்கையின்படி தக்கவைக்கப்பட்ட வருவாய்கள் (மீண்டும்)	(2,889,205,993)
கணக்காய்வு செய்யப்பட்ட நிதிநிலை அறிக்கையின்படி வட்டி தாங்கும் கடன்கள் மற்றும் கடன்கள்	3,360,760,167
வெல்லார்ட் கடன் கட்டம் 1 – நடைமுறை பொறுப்பு உரிமையாக மாற்றப்பட்டது.	(1,004,728,631)
வெல்லார்ட் கடன் கட்டம் 2 – நடைமுறை பொறுப்பு உரிமையாக மாற்றப்பட்டது.	(2,190,888,770)
நிதிநிலை அறிக்கையின்படி (மீள் பிரசுரம்) வட்டி தாங்கும் கடன்கள் மற்றும் கடன்கள்.	165,142,766
கணக்காய்வு செய்யப்பட்ட அறிக்கையின்படி வட்டியில்லாத கடன்கள்	50,000,000
வட்டியில்லாத கடன் உரிமைகளாக மாற்றப்பட்டது.	(50,000,000)
நிதிநிலை அறிக்கை (மீள் பிரசுரம்) வட்டி இல்லாத கடன்கள்	-

தேசிய கால்நடை அபிவிருத்தி சபை மற்றும் அதன் நிர்வாகம்
நிதி அறிக்கைகளின் ஒருங்கிணைப்பு

கணக்காய்வு செய்யப்பட்ட நிதிநிலை அறிக்கையின்படி வர்த்தகம் மற்றும் பிற செலுத்த வேண்டியவை	1,545,967,185
வெல்லார்ட் கடன் வட்டி தள்ளுபடி 2012-2018	(434,615,871)
வெல்லார்ட் கடன் வட்டி 2019 தள்ளுபடி	(127,877,664)
2019 டிசம்பர் VAT இன் முன்கூட்டியே செலுத்துதல் (காசோலை எண்: 36965)	(200,000)
சொத்துகளின் சரிசெய்தல் மற்றும் பொறுப்புகளை ஈடுசெய்தல் - சம்பாதிக்கும் போது செலுத்த வேண்டிய வரி	504,434
அக்டோபர்-டிசம்பர் 2019 காலத்திற்கான பொருளாதார சேவைக் கட்டணம்	2,930,814
சொத்துக்களை சரிசெய்தல் மற்றும் பொறுப்புகளை ஈடு செய்தல் - முத்திரை வரி	179,022
செலுத்த வேண்டிய சேவைகால -2019 இன் கீழ் செலுத்தப்பட்ட தொகை	(149,861)
நிதிநிலை அறிக்கையின்படி (மீள் பிரசாரம்) வணிக மற்றும் பிறசெலுத்த வேண்டியவை	1,000,981,295
கணக்காய்வு செய்யப்பட்ட நிதிநிலை அறிக்கையின்படி குறுகியகால கடன் எடுத்தல்	(29,061,513)
முன்வைக்கும் பிழை - பண்ணை மட்டத்திலான வங்கி மேலதிகப்பற்று	(2,948,687)
கணக்காய்வு செய்யப்பட்ட நிதிநிலை அறிக்கையின்படி (மீள்பிரசாரம்) குறுகியகால கடன்	(32,010,200)
கணக்காய்வு செய்யப்பட்ட நிதிநிலை அறிக்கையின்படி 12 மாதங்களுக்குள் கடனுக்கு செலுத்த வேண்டிய தொகை	3,071,685,059
வெல்லார்ட் கடன் கட்டம் 1 - நடைமுறை பொறுப்பு உரிமையாக மாற்றப்பட்டது.	(1,368,305,521)
வெல்லார்ட் கடன் கட்டம் 2 - நடைமுறை பொறுப்பு உரிமையாக மாற்றப்பட்டது.	(1,611,484,970)
நிதிநிலை அறிக்கையின்படி (மீள் பிரசாரம்)12 மாதங்களுக்குள் கடனுக்கு செலுத்த வேண்டிய தொகை	91,894,568
கணக்காய்வு செய்யப்பட்ட நிதிநிலை அறிக்கையின்படி வங்கி மேலதிகப்பற்று	115,101,353
2019 டிசம்பர் VAT இன் முன்கூட்டியே செலுத்துதல் (காசோலை எண்: 36965)	200,000
முன்வைக்கும் பிழை - குறுகியகால கடன் அடிப்படையில் சேர்க்கப்பட்ட பண்ணை மட்டத்திலான வங்கி மேலதிகப்பற்று	2,948,687
கணக்காய்வு செய்யப்பட்ட நிதிநிலை அறிக்கையின்படி (மீள் பிரசாரம்) வங்கி மேலதிகப்பற்று	118,250,040

தேசிய கால்நடை அபிவிருத்தி சபை மற்றும் அதன் நிர்வாகம்
நிதி அறிக்கைகளின் ஒருங்கிணைப்பு

5.2 விரிவான வருமான அறிக்கையின் அறிக்கையில் மீண்டும் குறிப்பிடப்பட்ட பெறுமதிகள்

கணக்காய்வு செய்யப்பட்ட நிதி அறிக்கையின் படி வருவாய்	2,607,597,711
பால் கருத்திட்டத்தின் இறுதி இருப்பு வருமானத்தில் சேர்க்கப்பட்டுள்ளது	(384,536)
கணக்காய்வு செய்யப்பட்ட நிதி அறிக்கையின் படி (மீள்பிரசாரம்) வருவாய்	2,607,213,175
கணக்காய்வு செய்யப்பட்ட நிதி அறிக்கையின் படி விற்பனைசெலவு	2,098,512,221
பால் கருத்திட்டத்தின் இறுதி இருப்பு வருமானத்தில் சேர்க்கப்பட்டுள்ளது நிதி அறிக்கையின் படி (மீள்பிரசாரம்)விற்பனை செலவு	(384,536) 2,098,127,685
கணக்காய்வு செய்யப்பட்ட நிதி அறிக்கையின் படி நிதிசெலவு	159,617,256
வெல்லார்ட் கடன் வட்டி 2019 தள்ளுபடி	(127,877,664)
நிதி அறிக்கையின் படி (மீள்பிரசாரம்) நிதிசெலவு	145,911,874

**தேசிய கால்நடை அபிவிருத்தி சபை மற்றும் இணை நிறுவனங்களின்
நிதி கூற்றுக்களுக்கான குறிப்புகள்**

டிசம்பர் 31 ஆம் திகதி முடிவுற்ற வருடம்	குழு		NLDB	
	2020	2019 மீள்பிரசாரம்	2020	2019 மீள்பிரசாரம்
	ரூ	!	ரூ	!
1 வருமானம்				
விற்பனை - முக்கிய கருத்திட்டம்	2,991,684,616	2,295,295,959	2,936,449,165	2,241,174,115
விற்பனை - பல்வேறு கருத்திட்டங்கள்				
பால் கருத்திட்டம்	165,776,225	218,697,945	165,776,225	218,697,945
பிரான்சய்ஸ்	1,279,452	2,034,785	1,279,452	2,034,785
டிலய்ட்	41,100,119	59,248,993	41,100,119	59,248,993
விற்பனை நிலையம்	77,209,630	88,677,039	74,937,634	86,057,337
பிரதான அலுவலகம் - விற்பனை கூடம்	12,752,179	-	12,752,179	-
	3,289,802,220	2,663,954,721	3,232,294,773	2,607,213,175
2 உயிரியல் சொத்துக்களின் நியாயமான மதிப்பு				
பால் விற்பனை விலையிலிருந்து நியாயமான பெறுமதி				
குறைவால் ஏற்படும் மாற்றங்களால் கிடைக்கும் இலாபம்	69,279,763	(42,095,720)	69,279,763	(42,095,720)
	69,279,763	(42,095,720)	69,279,763	(42,095,720)
3 விற்பனை செலவு				
விற்பனை செலவு - பிரதான கருத்திட்டம்	(2,077,783,560)	(1,873,732,227)	(2,030,422,519)	(1,821,663,297)
விற்பனை செலவு - பிரதான கருத்திட்டம்				
பால் கருத்திட்டம்	(115,153,257)	(151,122,451)	(115,153,257)	(151,122,451)
பிரான்சய்ஸ்	(869,862)	(1,519,213)	(869,862)	(1,519,213)
டிலய்ட்	(30,849,465)	(49,505,107)	(30,849,465)	(49,505,107)
விற்பனை நிலையம்	(70,711,777)	(77,037,069)	(68,715,788)	(74,317,618)
பிரதான அலுவலகம் - விற்பனை கூடம்	(11,956,004)	-	(11,956,004)	-
	(2,307,323,926)	(2,152,916,067)	(2,257,966,895)	(2,098,127,685)
4 ஏனைய வருமானம்				
முதலீட்டு சொத்து மீதான வருமானம்	1,363,821	1,363,821	1,363,821	1,363,821
பணியாளர் கடன்களுக்கான வட்டி	1,601,473	1,957,630	1,601,473	1,957,630
வைப்புத்தொகை மீதான வட்டி	11,673,490	13,057,804	9,959,292	9,989,664
சிறிய கருத்திட்டங்களில் வருமானம்	7,817,334	10,351,012	6,980,334	9,516,012
நில இழப்பீடு/சொத்து அகற்றல்	-	180,496,363.72	-	178,084,364
அகற்றுவதில் இலாபம்	-	46,147,978.03	-	46,147,978
ஏனைய வருமானம்	30,749,588	37,401,279	30,361,959	34,790,195
	53,205,707	290,775,887	50,266,879	281,849,663
5 அரசு மானியங்கள்				
பன்றி கருத்திட்டம்	-	11,508,250	-	11,508,250
நடமாடும் மற்றும் தேசிய உணவு திட்டம்	647,617.04	358,786	647,617	358,786
ரிதியகம் கருத்திட்டம்	-	-	-	-
உயிர்வாயு அலகு	-	-	-	-
	647,617	11,867,036	647,617	11,867,036

தேசிய கால்நடை அபிவிருத்தி சபை மற்றும் இணை நிறுவனங்களின்
நிதி கூற்றுக்களுக்கான குறிப்புகள்

டிசம்பர் 31 ஆம் திகதி முடிவுற்ற வருடம்	குடி		NLDB	
	2020	2019	2020	2019
	ரூ	ரூ	ரூ	ரூ
6 செயல்பாட்டு செலவுகள்				
6.1 விநியோக செலவு				
விளம்பர செலவுகள்	(53,725)	(8,300)	-	-
தரகு செலவுகள்	(2,256,972)	(1,702,254)	(2,256,972)	(1,702,254)
செலுத்தப்படாத கடன்களுக்கு குறைவான ஒதுக்கீடு	(11,618,853)	(8,398,303)	(11,618,853)	(8,398,303)
பால் கருத்திட்டம்	(8,411,944)	(1,368,799)	(8,411,944)	(1,368,799)
UHT கருத்திட்டம்	(2,844,145)	(2,994,076)	(2,844,145)	(2,994,076)
விற்பனை நிலையம்	(489,073)	(787,178)	(489,073)	(787,178)
பிரதான அலுவலகம் - விற்பனை நிலையம்	(259,202)	-	(153,735)	-
ஏனைய விநியோக கட்டணங்கள்	(259,202)	(258,674)	-	-
	(26,087,649)	(15,517,584)	(25,774,722)	(15,250,610)
6.2 நிர்வாக செலவுகள்				
பண்ணை நிர்வாகம் மற்றும் பொது விவகாரங்கள்	(823,680,309)	(789,264,780)	(803,801,311)	(766,355,180)
தலைமை அலுவலகம்	(129,020,376)	(134,153,660)	(129,020,376)	(134,153,660)
பால் கருத்திட்டம்	(55,724,420)	(64,544,314)	(55,724,420)	(64,544,314)
பிரெஞ்சைஸ் திட்டம்	(9,000)	(9,000)	(9,000)	(9,000)
விற்பனை நிலையங்கள்	(6,946,102)	(7,715,743)	(6,946,102)	(7,715,743)
பணிக்கொடை மீதான வட்டி	(17,495,450)	(18,532,971)	(17,495,450)	(18,532,971)
UHT கருத்திட்டம்	(7,085,492)	(6,588,065)	(7,085,492)	(6,588,065)
பிரதான அலுவலகம் - விற்பனை நிலையம்	(2,901,953)	-	(2,901,953)	-
	(1,042,863,100)	(1,020,808,534)	(1,022,984,103)	(997,898,933)
6.3 ஏனைய செலவுகள்				
பண்ணையில் சிறு கருத்திட்டங்களுக்கான செலவுகள்	(4,073,024)	(3,848,728)	(4,073,024)	(3,848,728)
பண்ணைகளின் ஏனைய செலவுகள்	(12,425,860)	(13,956,534)	(12,425,860)	(13,956,534)
	(16,498,884)	(17,805,262)	(16,498,884)	(17,805,262)
7 நிதி செலவு				
வங்கி ஐரா வட்டி	(9,012,777)	(8,273,289)	(8,795,536)	(7,521,369)
குத்தகை வட்டி	(561,800)	(1,155,222)	(561,800)	(1,155,222)
வங்கிக் கடன்களுக்கான வட்டி	(18,513,192)	(25,354,448)	(16,400,343)	(22,675,868)
வெலார்ட் கடன்களுக்கான வட்டி	-	-	-	-
பணிக்கொடை மீதான வட்டி	-	-	-	-
நிதி கட்டணம்	(424,866)	(387,133)	(402,384)	(387,133)
	(28,512,635)	(35,170,091)	(26,160,064)	(31,739,592)
8 வருமான வரி				
வரிச் செலவின் முக்கிய கூறுகள்				
8.1 நடைமுறை வருமான வரி	-	998,245		
நடைமுறை வருமான வரி கட்டணங்கள்				
8.2 அரை சொகுசு வரி				
அரை சொகுசு வரிவிதிப்பு	46,000	66,000	46,000	66,000
8.3 ஒத்திவைக்கப்பட்ட வரி				
ஒத்திவைக்கப்பட்ட வரிக் கட்டணங்கள்/(திருப்பதல்)	-	-	-	-
8.4 பொருளாதார சேவை கட்டணம்				
பொருளாதார சேவைக் கட்டணம் தள்ளுபடி செய்யப்பட்டது	12,188,900	15,905,835	12,188,900	15,905,835
வரிச் செலவு இலாபம் / நட்டம் அறிக்கையில்	12,234,900	16,970,080	12,234,900	15,971,835
தெரிவிக்கப்பட்டுள்ளது				
துணை நிறுவனங்களின் இலாபம் / நட்டம் பங்கு -				
9 27.0716%				
துணை நிறுவனங்களின் வரிக்குப் பின்				
9.1 இலாபம்/(இழப்பு).	(26,389,879)	(26,389,879)		
துணை நிறுவனங்களின் நட்டத்தின் பங்கு	(1,719,171)	(7,144,181)	-	-
துணை நிறுவனங்களின் ஏனைய விரிவான				
9.2 வருமானத்தில் மாற்றங்கள்	(752,604)	673,438		
	(2,471,775)	(6,470,744)	-	-

தேசிய கால்நடை அபிவிருத்தி சபை மற்றும் இணை நிறுவனங்களின் நிதி கூற்றுக்களை குறிப்புகள்

- 9 சொத்து,பொறி மற்றும் உபகரணங்கள்
- 9.1 சொத்துபொறி மற்றும் உபகரணங்கள் - குழு

காணி	இலவசம்										குத்தகை		மொத்தம்	
	கட்டிடம்	தொழிற்சாலை மற்றும்	தொட்ட உபகரணங்கள்	அலுவலக உபகரணம்	ஏனைய உபகரணம்	தளபாடங்கள் மற்றும் சாலைகள்	மோட்டார் வாகனம்	மோட்டார் வாகனம்	மோட்டார் வாகனம்	மோட்டார் வாகனம்	மொடபெற்று வரும் மலகை	மொடபெற்று வரும் மலகை		
செலவு அல்லது மதிப்பீடு														
2020 ஜனவரி 1 ஆம் திகதி	1,846,150,641	681,492,034	939,956,151	44,433,454	4,197,600	25,475,346	278,469,719	83,092,749	34,080,006	4,305,401,023	34,080,006	4,305,401,023		
சேர்த்தல்	53,399,061	33,523,019	6,753,219	1,407,704	-	410,969	19,073,312	-	3,639,096	118,206,379	3,639,096	118,206,379		
கழித்தல்	-	-	-	-	-	-	-	-	-	-	-	-		
இணைக்கங்கள்	-	-	-	-	-	-	-	-	-	-	-	-		
2020 டிசம்பர் 31 திகதிக்கான நிலை	1,899,549,701	715,015,052	946,709,370	45,841,158	4,197,600	25,886,316	346,915,889	33,719,891	3,639,096	4,389,527,396	3,639,096	4,389,527,396		
திரட்டப்பட்ட தேய்மானம்														
2020 டிசம்பர் 31 திகதிக்கான நிலை	(680,344,383)	(328,534,684)	(237,980,635)	(40,778,911)	(3,713,021)	(20,634,281)	(187,685,478)	(39,882,048)	-	(1,539,553,440)	-	(1,539,553,440)		
தேய்மானம்	(83,379,702)	(64,738,532)	(45,245,883)	(1,968,574)	(144,719)	(1,471,375)	(30,507,086)	(3,371,989)	-	(230,827,861)	-	(230,827,861)		
அகற்றல்	-	-	-	-	-	-	-	-	-	-	-	-		
இணைக்கங்கள்	-	-	-	-	-	-	-	-	-	-	-	-		
2020 டிசம்பர் 31 திகதிக்கான நிலை	(763,724,085)	(393,273,216)	(283,226,517)	(42,747,485)	(3,857,740)	(22,105,656)	(246,256,026)	(15,190,575)	-	(1,770,381,300)	-	(1,770,381,300)		
2020 ஜனவரி 1 ஆம் திகதி	1,165,806,258	352,957,350	701,975,516	3,654,543	484,579	4,841,065	90,784,241	43,210,701	34,080,006	2,765,847,583	34,080,006	2,765,847,583		
2020 டிசம்பர் 31 திகதிக்கான நிலை	1,135,825,616	321,741,837	663,482,853	3,093,672	339,860	3,780,659	100,659,863	18,529,316	3,639,096	2,619,146,095	3,639,096	2,619,146,095		

- 2020 ஆம் ஆண்டில், குழு ரூ 118,206,379 (2019 - ரூ.71,637,919/-) சொத்து, தொழிற்சாலை மற்றும் உபகரணங்களை வாங்கியது.

9.2 சொத்து, தொழிற்சாலை மற்றும் உபகரணங்கள் - NLDB

காணி	கட்டிடம்	தொழிற்சாலை மற்றும்	இலவசம்				மொத்தக் கோட்டார் வாகனம்	மொத்தக் கோட்டார் வாகனம்	நடைபெற்று வரும் மலகடிகள்	மொத்தம்	
			தொட்ட உபகரணங்கள்	அலுவலக உபகரணம்	ஏனைய உபகரணம்	தளபாடங்கள் மற்றும் சாதனங்கள்					மொட்டார் வாகனம்
செலவு அல்லது மதிப்பீடு											
2020 டிசம்பர் 31 திகதிக்கான நிலுவை	331,053,324	278,522,025	652,648,388	939,956,151	39,457,067	18,856,456	1,501,323,690	257,842,329	83,092,749	34,080,005	4,136,832,183
சேர்த்தல்	-	20,436,360	33,523,019	6,753,219	1,407,704	410,969	32,962,701	19,073,312	-	3,639,096	118,206,380
அகற்றல்	-	-	-	-	-	-	-	49,372,858	(49,372,858)	(34,080,005)	(34,080,005)
இணக்கங்கள்											
2020 டிசம்பர் 31 திகதிக்கான நிலுவை	331,053,324	298,958,385	686,171,406	946,709,370	40,864,771	19,267,426	1,534,286,391	326,288,499	33,719,891	3,639,096	4,220,958,558
திரட்டப்பட்ட தேய்மானம்											
2020 டிசம்பர் 31 திகதிக்கான நிலுவை	-	(133,422,969)	(301,479,230)	(237,980,635)	(35,927,176)	(14,085,585)	(520,631,993)	(167,647,868)	(39,882,048)	-	(1,451,057,503)
சேர்த்தல்	-	(13,276,420)	(64,096,126)	(45,245,883)	(1,952,694)	(1,459,818)	(68,893,720)	(29,917,306)	(3,371,989)	-	(228,213,957)
அகற்றல்	-	-	-	-	-	-	-	-	-	-	-
இணக்கங்கள்											
2020 டிசம்பர் 31 திகதிக்கான நிலுவை	-	(146,699,389)	(365,575,356)	(283,226,517)	(37,879,870)	(15,545,403)	(589,525,713)	(225,628,636)	(15,190,575)	-	(1,679,271,460)
2020 ஜனவரி 1 ஆம் திகதி	331,053,324	145,099,056	351,169,158	701,975,516	3,529,891	4,770,871	980,691,697	90,194,461	43,210,701	34,080,005	2,685,774,680
2020 டிசம்பர் 31 திகதிக்கான நிலுவை	331,053,324	152,258,997	320,596,050	663,482,853	2,984,900	3,722,023	944,760,678	100,659,863	18,529,316	3,639,096	2,541,687,098

- 2020 ஆம் ஆண்டில், குழு ரூ. 118,206,379 (2019 - ரூ.71,637,919/-) சொத்து, தொழிற்சாலை மற்றும் உபகரணங்களை வாங்கியது.

தேசிய கால்நடை அபிவிருத்தி சபை மற்றும் இணை நிறுவனங்களின் நிதி கூற்றுக்களுக்கான குறிப்புகள்

9 தோட்டம்

குழு	இருப்பு 01.01.2019	வருடத்தில் செய்யப்பட்ட செலவு	இலாப நட்ட அறிக்கைக்கு மாற்றப்பட வேண்டிய தொகை	இருப்பு 31.12.2019
புதிய தென்னை பயிர்ச்செய்கை	782,834,351	30,744,812	(4,276,185)	809,302,979
மேய்ச்சல் நிலத்தை நிறுவுவதற்கான செ	31,637,285	-	(10,976,187)	20,661,098
முந்திரி தோட்ட செலவு	1,639,386	208,102	-	1,847,488
ரப்பர் நடுகை செலவு	27,224,269	3,178,873	-	30,403,142
ஏனைய பயிர்ச்செய்கை செலவுகள்	2,094,200	479,919	-	2,574,119
	845,429,492	34,611,706	(15,252,372)	864,788,826

குழு	இருப்பு 01.01.2020	வருடத்தில் செய்யப்பட்ட செலவு	இலாப நட்ட அறிக்கைக்கு மாற்றப்பட வேண்டிய தொகை	இருப்பு 31.12.2020
புதிய தென்னை பயிர்ச்செய்கை	809,302,979	53,781,372	(4,276,185)	858,808,166
மேய்ச்சல் நிலத்தை நிறுவுவதற்கான செ	20,661,098	-	(12,149,581)	8,511,517
முந்திரி தோட்ட செலவு	1,847,488	-	-	1,847,488
ரப்பர் நடுகை செலவு	30,403,142	3,114,130	-	33,517,272
ஏனைய பயிர்ச்செய்கை செலவுகள்	2,574,119	17,758	-	2,591,877
	864,788,826	56,913,261	(16,425,766)	905,276,321

NLDB	இருப்பு 01.01.2019	வருடத்தில் செய்யப்பட்ட செலவு	இலாப நட்ட அறிக்கைக்கு மாற்றப்பட வேண்டிய தொகை	இருப்பு 31.12.2019
புதிய தென்னை பயிர்ச்செய்கை	780,740,498	30,602,882	(4,276,185)	807,067,195
மேய்ச்சல் நிலத்தை நிறுவுவதற்கான செ	31,637,285	-	(10,976,187)	20,661,098
முந்திரி தோட்ட செலவு	1,639,386	208,102	-	1,847,488
ரப்பர் நடுகை செலவு	27,224,269	3,178,873	-	30,403,142
ஏனைய பயிர்ச்செய்கை செலவுகள்	1,881,436	479,919	-	2,361,355
	843,122,874	34,469,776	(15,252,372)	862,340,279

NLDB	இருப்பு 01.01.2020	வருடத்தில் செய்யப்பட்ட செலவு	இலாப நட்ட அறிக்கைக்கு மாற்றப்பட வேண்டிய தொகை	இருப்பு 31.12.2020
புதிய தென்னை பயிர்ச்செய்கை	807,067,195	53,781,372	(4,276,185)	856,572,383
மேய்ச்சல் நிலத்தை நிறுவுவதற்கான செ	20,661,098	-	(12,149,581)	8,511,517
முந்திரி தோட்ட செலவு	1,847,488	-	-	1,847,488
ரப்பர் நடுகை செலவு	30,403,142	3,114,130	-	33,517,273
ஏனைய பயிர்ச்செய்கை செலவுகள்	2,361,355	17,758	-	2,379,113
	862,340,279	56,913,261	(16,425,766)	902,827,773

டிசம்பர் 31ஆம் திகதி	குழு		NLDB	
	2020 ரூ	2019 மீள்பிரசாரம் ரூ	2020 ரூ	2019 மீள்பிரசாரம் ரூ

10 குத்தகைக்கு விடப்பட்ட சொத்து				
ஜனவரி 1 ஆம் திகதி நிலுவை	6,363,632	6,452,016	-	-
ஆண்டிற்கான கடனுதவி	(88,384)	(88,384)	-	-
டிசம்பர் 31 ஆம் திகதி நிலுவை	6,275,248	6,363,632	-	-

இலங்கை கோழி வளர்ப்பு (தனியார்) நிறுவனத்தை 1982 ஆம் ஆண்டு ஒக்டோபர் 01 ஆம் திகதி ஒப்பந்தத்தின் மூலம் தேசிய கால்நடை அபிவிருத்தி சபையிடமிருந்து 99 வருடத்திற்கு, லுனுவில பண்டிரிப்பவ பிரதேசத்தில் அமைந்துள்ள ஒரு பகுதி காணியின் உரிமையை சுதந்திரமாக பெற்றுக்கொள்ளப்பட்டது.

தேசிய கால்நடை அபிவிருத்தி சபை மற்றும் இணை நிறுவனங்களின்
நிதி கூற்றுக்களுக்கான குறிப்புகள்

11	உயிரியல் சொத்துக்கள்	குழு		NLDB	
		2020	2019 மீள்பிரசாரம்	2020	2019 மீள்பிரசாரம்
11.1	கால்நடை - மூலதனம்	ரூ	!	ரூ	!
	-மாடு/எருமை	443,050,630	420,964,071	441,791,040	420,964,071
	- ஆடுகள்	13,689,600	14,031,700	13,689,600	14,031,700
	- பன்றிகள்	15,602,155	14,101,150	15,602,155	14,101,150
	செம்மறிஆடு	83,381,575	90,604,493	80,543,685	87,196,820
	- முயல்கள்	205,779	299,195	205,779	299,195
	- வாத்துகள்	-	-	-	-
	-லேயர்ஸ்	400,674	13,135,727	400,674	13,135,727
	- புரொய்லர்	-	23,067,702	-	23,067,702
	ஏனையவைகள்	220,000	582,868	220,000	582,868
	- இறக்குமதி செய்யப்பட்ட கால்நடைகள்	863,478,509	965,013,234	863,478,509	965,013,234
	10% கழிவு	(141,531,077)	(150,501,384)	(141,531,077)	(150,160,617)
		1,278,497,845	1,391,298,756	1,274,400,365	1,388,231,850
11.2	கால்நடை - வர்த்தகம்				
	-மாடு/எருமை	3,072,902	3,190,166	3,072,902	3,190,166
	- ஆடுகள்	-	-	-	-
	- பன்றிகள்	9,686,950	6,273,360	9,686,950	6,273,360
	-குயில்கள்	912,089	858,171	912,089	858,171
	- வாத்துகள்	427	427	427	427
	-துருக்கி	-	-	-	-
	-லேயர்ஸ்	23,521,638	5,234,768	23,521,638	5,234,768
	- புரொய்லர்	55,173,197	22,951,866	55,173,197	22,951,866
	-ஏனையவைகள்	128,048	-	128,048	-
	10% கழிவு	(1,275,985)	(946,353)	(1,275,985)	(946,353)
		91,219,266	37,562,406	91,219,266	37,562,406
11.2.1	உயிரியல் சொத்துக்களின் இயக்கம் - கால்நடைகள்				
	ஜனவரி 1 ஆம் திகதக்கான நிலுவை	1,580,308,898	1,784,612,654	1,576,901,225	1,782,405,054
	சேர்த்தல்	401,111,090	291,232,040	400,421,283	290,031,967
	கழித்தல்	(468,895,815)	(495,535,795)	(468,895,815)	(495,535,795)
	கிடைக்காத இலாபம்	(142,807,062)	(151,447,737)	(142,807,062)	(151,106,970)
	டிசம்பர் 31 ஆம் திகதக்கான நிலுவை	1,369,717,111	1,428,861,162	1,365,619,631	1,425,794,256

தேசிய கால்நடை அபிவிருத்தி சபை மற்றும் இணை நிறுவனங்களின் நிதி கூற்றுக்களுக்கான குறிப்புகள்

12 நிர்வகிக்கப்பட்ட மற்றும் கூட்டு நிறுவனங்களின் முதலீடுகள்

டிசம்பர் 31 ஆம் திகதக்கான நிலுவை	NLDB	
	2020 ரூ	2019 மீள்பிரகாரம் ரூ
12.1 கூட்டு நிறுவனங்களின் முதலீடுகள்		
வ/ப இலங்கை கோழிபண்ணை அபிவிருத்தி (தனியார்) நிறு	100%	
	149,123,327	149,123,327
	149,123,327	149,123,327

"சபையால் பட்டியலிடாத நிறுவனமான Libya Agricultural Livestock Development Co Ltd க்கு ரூ. 15,995,170.61 முதலீடு செய்யப்பட்டுள்ளதுடன் 51% பங்கு உரிமை ஆகும். Libyan Foreign Investments Company of Libya இன் 49% பங்கு உரிமையை 140 மில்லியன் கணக்கில் 2014 ஆண்டு மே 07 ஆம் திகதி தேசிய கால்நடை அபிவிருத்தி சபையுக்கு (NLDB) மாற்றப்பட்டது. அதன் பிறகு நிறுவனத்தில் உள்ள NLDB இன் பங்கு உரிமையை 49% ஆகும். 2014 ஜூலை 03 ஆம் திகதி முதல் அமுலில் உள்ளவாறு நிறுவனத்தின் பெயர் இலங்கை கோழி வளர்ப்பு (தனியார்) நிறுவனம் என மாற்றப்பட்டுள்ளது. இந்த முதலீடு கணக்கியல் செலவு முறையின் கீழ் கணக்கிடப்பட்டுள்ளது."

டிசம்பர் 31 ஆம் திகதக்கான நிலுவை	குழு		NLDB	
	2020 ரூ	2019 ரூ	2020 ரூ	2019 ரூ
12.2 கூட்டு நிறுவனங்களின் முதலீடுகள்				
வ/ப மஹாவலி விலங்கு வியாபார நிறு	(7,495,621)	(5,023,846)	600,000	600,000
	(7,495,621)	(5,023,846)	600,000	600,000

"NLDB ஊடாக மஹாவலி கால்நடை வியாபார நிறுவனத்தின் உரிமை பங்குகளைப் கைப்பற்றும் நோக்கத்தில் 600,000 பங்குகளுக்காக ரூ.600,000/- 2016 ஆம் ஆண்டு ஆகஸ்ட் 12 ஆம் திகதி மஹாவலி கால்நடை வியாபார நிறுவனத்தால் முதலீடு செய்யப்பட்டுள்ளது. இந்த முதலீடு 20% - 50% (27% வட்டி) இடையில் குறைவடைவதால் துணை நிறுவனத்தில் செய்யப்படும் முதலீடாகக் கருதப்படுகிறது." இந்த முதலீடு ஆரம்பத்தில் செலவில் பதிவு செய்யப்படுகிறது. எனவே, இந்த முதலீடு 2019 டிசம்பர் 31 திகதிக்கு கணக்கியல் செலவின் கீழ் செய்யப்பட்டதாக கருதப்படுகிறது. இந்த நிறுவனம் வ/ப மஹாவலி விலங்கு வியாபார (தனியார்) முதலீட்டாளராக இருந்தாலும், முதலீட்டு நிறுவனத்திற்கு "குறிப்பிடத்தக்க செல்வாக்கு" இல்லை என மேல் நிர்வாகம் கருதுகிறது. எனவே, இந்த முதலீடு நிதி அறிக்கைகளின் ஒருங்கிணைப்பு தொடர்பாக இலங்கையின் நிதி அறிக்கை கரணிகளின் (SLFRS) 27 அடிப்படையில் "கூணை நிர்வாகத்தில் (மகலீடு)" அல்ல என்று சிரேஷ்ட

"ஒவ்வொரு ஆண்டும் டிசம்பர் 31 ஆம் திகதி முடிவடையும் இந்த அறிக்கையிடல் நிறுவனத்துடன் ஒப்பிடும்போது, இந்த துணை நிறுவனத்தின் நிதியாண்டு ஒவ்வொரு ஆண்டும் மார்ச் 31 ல் முடிவடைகிறது. இந்த பொருத்தமின்மை காரணமாக, துணை நிறுவனத்தின் நிதி முடிவுகள் பின்வருமாறு கருதப்பட்டுள்ளன:-"

டிசம்பர் 31 ஆம் திகதக்கான நிலுவை	குழு		NLDB	
	2020 ரூ	2019 ரூ	2020 ரூ	2019 ரூ
13 இருப்பு				
தேங்காய் கொப்பரை	113,689,205	135,250,228	113,689,205	135,250,228
பலதரப்பட்ட பொருட்களின் இருப்பு	37,607,133	22,490,303	37,607,133	22,490,303
பயிர்ச்செய்கையாளரின் செலவு - கால்நடை வளர்ப்பவர் செலவு -லேயர்	4,651,075	12,241,294	-	-
கால்நடை உணவு இருப்பு	-	-	-	-
ஏனைய பொது இருப்பு -பண்ணை	357,520	283,263	-	-
	152,859,413	154,110,147	149,833,158	149,795,506
	309,164,346	324,375,235	301,129,496	307,536,038

வர்த்தகம் மற்றும் ஏனைய கிடைப்பனவுகள்

14 வர்த்தகம் மற்றும் பிற கடனாளிகள்				
கழி: செலுத்தப்படாத கடன் மற்றும் கட ஊழியர்கள் கடனாளிகள்	218,207,711	177,201,953	218,057,867	177,052,109
பொருளாதார சேவை கட்டணம்	(82,082,126)	(70,463,273)	(82,082,126)	(70,463,273)
உள்நாட்டு இறைவரி திணைக்களம்	30,033,285	32,730,362	30,033,286	32,730,361
பெறவேண்டிய கூட்டப்பட்ட வரி	25,741,960	37,930,860	25,741,960	37,930,860
	3,015,767	2,949,165	3,015,767	2,949,165
	11,116,071	14,160,666	9,197,321	12,241,916
	206,032,667	194,509,733	203,964,073	192,441,138

15 முற்பணம், வைப்புத்தொகை மற்றும் முற்பணம்

திருப்பி செலுத்தக்கூடிய வைப்புத்தொகை	-	-	-	-
வைப்பு	2,086,098	2,762,866	1,587,348	2,264,116
முன்-கொடுப்பனவுகள்	7,547,826	7,606,926	7,547,826	7,606,926
	9,633,924	10,369,791	9,135,174	9,871,041

தேசிய கால்நடை அபிவிருத்தி சபை மற்றும் இணை நிறுவனங்களின்
நிதி கூற்றுக்களுக்கான குறிப்புகள்

	2020	2019	2020	2019
	ரூ	ரூ	ரூ	ரூ
16 ஏனைய நடைமுறை சொத்துகள்				
SLPDC கிடைக்கப் பெறவேண்டியவை	3,155,318	2,044,818	3,155,318	2,044,818
NLDB கிடைக்கப் பெறவேண்டியவை	3,308,760	5,215,029	-	-
மகாவலிக்கு கிடைக்கப்பெறவேண்டியவை	4,784,415	4,784,415	4,784,415	4,784,415
ஏனைய கிடைப்பனவுகள்	68,071,393	49,500,680	67,057,411	47,366,507
	79,319,886	61,544,942	74,997,144	54,195,740
17 குறுகிய கால முதலீடு				
மக்கள் வங்கியின் நிலையான வைப்பு	128,614,130	126,111,940	128,614,130	126,111,940
இலங்கை வங்கியின் நிலையான வைப்பு	598,455	29,516,212	598,455	544,759
	129,212,585	155,628,153	129,212,585	126,656,699
18 பணம் மற்றும் பணத்திற்கு சமமானவை				
18.1 சாதகமான நிலுவைகள்				
வங்கி நிலுவைகள்	13,489,357	5,827,477	7,456,779	5,377,955
சேமிப்பு கணக்கு	116,397	56,397	6,397	6,397
கையிருப்பு	4,786,207	4,105,917	4,723,092	4,022,223
கையிருப்பு முத்திரைகள்	82,833	61,725	82,608	59,725
பணப் பரிமாற்றம்	(1,147,269)	(2,056,531)	(1,147,269)	(2,056,531)
	17,327,524	7,994,985	11,121,608	7,409,768
18.2 சாதகமற்ற நிலுவைகள்				
வங்கி மிகைப்பற்று	128,791,021	120,760,262	128,791,021	118,250,040
	128,791,021	120,760,262	128,791,021	118,250,040
டிசம்பர் 31ஆம் திகதி				
	2020	2019	2020	2019
	ரூ	ரூ	ரூ	ரூ
19 வட்டியுடன் கூடிய கடன்கள் மற்றும் கடன் எடுத்தல்				
19.1 நீண்ட கால கடன்கள்				
விவசாயிகள் பொறுப்பு நிதி	65,212,700	69,212,700	65,212,700	69,212,700
மக்கள் வங்கி	54,877,357	92,877,016	54,877,357	92,877,016
இலங்கை வங்கி	-	23,128,590	-	-
குத்தகை	-	3,053,050	-	3,053,050
NLDB	525,000	-	-	-
	120,615,057	188,271,356	120,090,057	165,142,766
19.2 குறுகிய கால கடன்கள்				
மக்கள் வங்கி	-	-	-	-
பண்ணை நடப்புக் கணக்குகள்	(68,268,161)	(32,010,200)	(68,268,161)	(32,010,200)
	(68,268,161)	(32,010,200)	(68,268,161)	(32,010,200)
19.3 எதிர்வரும் 12 மாதங்களுக்குள் செலுத்த வேண்டிய கடன்				
மக்கள் வங்கிக்கடன் 100 மில்லியன்	18,333,332	20,000,000	18,333,332	20,000,000
மேலும் மக்கள் வங்கிக்கடன் 100 மில்லியன்	20,000,000	20,000,000	20,000,000	20,000,000
மக்கள் வங்கிக்கடன் 70 மில்லியன்	-	14,000,000	-	14,000,000
மக்கள் வங்கிக்கடன் ஏனைய கடன்	45,229,371	32,162,474	45,229,371	32,162,474
செலுத்த வேண்டிய குத்தகை	3,486,739	5,732,096	3,486,739	5,732,096
	87,049,443	91,894,569	87,049,443	91,894,568

தேசிய கால்நடை அபிவிருத்தி சபை மற்றும் இணை நிறுவனங்களின் நிதி கூற்றுக்களுக்கான குறிப்புகள்

		குழு		NLDB	
டிசம்பர் 31ஆம் திகதி		2020	2019	2020	2019
		ரூ	₹	ரூ	₹
20	ஓய்வூதிய நன்மை பொறுப்பு				
	ஜனவரி 01 திகதி கண நிலுவை	180,397,600	164,709,409	174,954,499	161,156,275
	செலுத்த வேண்டிய பணிக்கொடை	14,768,192	13,193,995	13,821,370	11,045,029
	வருடத்திற்கான கொடுப்பனவு	17,495,450	18,532,971	17,495,450	18,532,971
	ஆரம்ப நிலைவக்கான வட்டி	41,199,492	11,260,842	41,199,492	11,260,842
	உண்மையான (ஆதாயம்) இழப்பு	(4,835,356)	(14,093,376)	(4,835,356)	(14,093,376)
	வருடத்தில் குறைவான கொடுப்பனவுகள்	(9,155,531)	(13,206,242)	(8,879,046)	(12,947,242)
	டிசம்பர் 31ஆம் திகதி நிலவரப்படி இருப்பு	239,869,846	180,397,600	233,756,408	174,954,499
<p>LKAS 19 இன் படி, தற்போதைய காலகட்டத்தில் ஊழியர்கள் தங்கள் சேவைக்கு ஈடாக உழைத்த ஓய்வூதிய நன்மைகளின் அளவை நம்பகமான மதிப்பீட்டை உருவாக்க கணக்கியல் நுட்பங்களைப் பயன்படுத்துவது மற்றும் ஓய்வூதியப் நன்மை பொறுப்பின் தற்போதைய மதிப்பைத் தீர்மானிக்க திட்டமிடப்பட்ட யூனிட் கடன் முறையைப் பயன்படுத்தி தள்ளுபடி செய்வது அவசியம். இதற்கு தற்போதைய காலகட்டங்களுக்கு எவ்வளவு நன்மைகள் காரணம் என்பதைத் தீர்மானிக்க மற்றும் பயனின் விலையை பாதிக்கும் மக்கள்தொகை மாறிகள் மற்றும் நிதி மாறிகள் ஆகியவற்றை மதிப்பிட ஒரு நிறுவனம் தேவை. மேற்கூறிய குறிப்பைப் பெறுவதில், பின்வரும் முக்கிய அனுமானங்கள் செய்யப்பட்டன.</p>					
<p>Messrs Acturial & Management Consultants (Pvt) Ltd பயன்படுத்தும் முக்கிய அனுமானங்கள் பின்வருவனவற்றை உள்ளடக்குகின்</p> <p>(i) இறப்பு: A 1967/70 இறப்பு அட்டவணை</p> <p>(ii) பழுதுதானவை: 10% இறப்பு</p> <p>(iii) சாதாரண ஓய்வு வயது: 60 ஆண்டுகள் (குறிப்பிட்ட ஓய்வூதிய வயதை விட பழைய பணியாளர்கள் அடுத்த பிறந்தநாளில்</p> <p>(iv) தள்ளுபடி விகிதம்: ஆண்டுக்கு 11.50%</p> <p>(v) சம்பள உயர்வு விகிதங்கள்: மொத்த சம்பளம்: ஆண்டுக்கு 5.50%. ஒவ்வொரு ஆண்டும் ஜனவரி மாதம் சம்பள உயர்வு வழங்க கொடுப்பனவு(பொருத்தம் இல்லை)</p> <p>(vi) ஓய்வூதிய பணிக்கொடை சூத்திரம்: குறைந்தது 5 ஆண்டுகள் பணி முடித்தவர்களுக்கு ஒவ்வொரு ஆண்டும் அரை மாத ஊதியம்</p>					
21	குத்தகைக்கு விடப்பட்ட சொத்துக்கள் மீதான ஒத்திவைக்கப்பட்ட வருமானம்				
	Brandix Co.Ltd கிடைத்த வரி	10,333,342	11,140,413	10,333,342	11,140,413
	ரஜுவெல்ல ஹோட்டிங்கு கிடைத்த வரி	18,388,636	18,493,687	18,388,636	18,493,687
		28,721,979	29,634,099	28,721,979	29,634,099
22	வியாபாரம் மற்றும் ஏனைய செலுத்த வேண்டியவை				
	வியாபாரம் மற்றும் பிற கடன் வழங்குநர்கள்	573,576,205	650,535,492	556,628,833	636,338,951
	பணியாளர்கள் கடன் வழங்குபவர்கள்	36,286,049	31,314,601	36,286,056	31,314,608
	திரட்டப்பட்ட கட்டணம்	27,848,614	26,317,557	24,304,930	18,541,416
	ஒதுக்கீடு	100,120,412	100,120,412	100,120,412	100,120,412
	செலுத்தவேண்டிய சேவைகால பணம்	5,856,295	15,264,176	5,856,295	15,264,176
	வைப்பு	40,437,164	26,557,828	39,917,164	26,557,828
	செலுத்த வேண்டிய E.P.F	13,767,336	11,394,184	13,767,336	11,394,184
	செலுத்த வேண்டிய E.T.F	1,950,495	1,808,203	1,950,495	1,808,203
	செலுத்தவேண்டிய பெறுமதி சேர்க்கப்பட்ட	8,161,852	10,269,338	8,161,852	10,269,338
	செலுத்த வேண்டிய ஏனைய வரி	26,448,054	29,367,619	515,683	3,435,248
	செலுத்த வேண்டிய காப்புறுதி	2,165,021	1,735,600	2,165,021	1,735,600
	LFICO செலுத்தவேண்டிய	4,201,333	4,201,333	4,201,333	4,201,333
	SLPDC முற்பணம்	-	-	140,000,000	140,000,000
	பால் விற்பனைக்கான முன்பணம்	2,000,000	-	2,000,000	-
		842,818,830	908,886,343	935,875,409	1,000,981,296
23	வரவு/ செலுத்த வேண்டிய வருமான வரி				
	ஜனவரி 01 இல் உள்ள இருப்பு	2,017,752	1,854,074	-	-
	- காலத்திற்கான வருமான வரி	-	998,245	-	-
	- ஆண்டில் செலுத்தப்பட்ட பணம்	-	(661,199)	-	-
	பிடித்து வைத்தல் வரி	-	(173,368)	-	-
	டிசம்பர் 31ஆம் திகதி நிலவரப்படி இருப்பு	2,017,752	2,017,751	-	-

தேசிய கால்நடை அபிவிருத்தி சபை மற்றும் இணை நிறுவனங்களின் நிறுவனங்களுக்கிடையிலான பரிமாற்றங்களின் வெளிப்படுத்தல்கள்

இல	பரிமாற்றத்தின் தன்மை	நிறுவனத்தின்	2020 ரூபா	2019 ரூபா
----	----------------------	--------------	--------------	--------------

01 நிர்வாகத்தில் முதலீடு NLDB 149,123,327 149,123,327

சபையால் பட்டியலிடப்படாத ஒரு நிறுவனத்தின் Libya Agricultural & Livestock Development Co Ltd இன் ரூ. 15,995,170.61 முதலீடு மேற்கொள்ளப்பட்டுள்ளதுடன் அதில் 51% பங்குகளாக இருந்தது. Libyan Foreign Investments Company of Libya ல் மே 07, 2014 அன்று 140 மில்லியன் மீட்டிங்காக 49% தேசிய கால்நடை அபிவிருத்தி சபைக்கு மாற்றப்பட்டது அதன் பிறகு, நிறுவனத்தில் (NLDB) உரிமை 100% ஆக இருந்தது. நிறுவனத்தின் பெயரும் 2014 முதல் ஜூலை 03 இலங்கை கோழி வளர்ப்பு (தனியார்) நிறுவனம் என மாற்றப்பட்டுள்ளது. இந்த முதலீடு கணக்கியல் செலவு முறையின் கீழ் கணக்கிடப்படுகிறது.

NLDB ற்கு செலுத்தப்பட்ட

02 முற்பணம் 140,000,000 140,000,000
SLPDC

இது NLDB ற்கு செலுத்தப்பட்ட முற்பணத்தைக் குறிக்கிறது. இந்த தொகை SLPD குறியீட்டால் உருவாக்கப்படும் எதிர்கால இலாபத்திற்கு பதிலீட்டுத்தொகையின் அடிப்படையில் பெறப்பட்ட முற்பணங்களை பதிலீடு செய்வதற்காக NLDB கணக்கு புத்தகங்களில் பிந்திய சரிசெய்தல் மேற்கொள்ளப்பட்டுள்ளது

03 பெறத்தக்கவை மற்றும் செலுத்த வேண்டியவை

NLDB யிடருந்து கிடைக்கப் பட வேண்டியவை	SLPDC	3,308,760	5,071,910
SLPDC யிடருந்து கிடைக்கப் பட வேண்டியவை	NLDB	3,155,318	2,044,818

7. கணக்காய்வாளர் அறிக்கை 2020

எனது இல: FLS/C/NLDB/01/20/2024/05

2024 மார்ச் 28

தலைவர்,
தேசிய கால்நடை அபிவிருத்தி சபை

2020 ஆம் ஆண்டு டிசம்பர் 31 ஆம் திகதி முடிவடைந்த ஆண்டிற்கான தேசிய கால்நடை அபிவிருத்திச் சபை மற்றும் அதன் துணை நிறுவனங்களின் ஒருங்கிணைந்த நிதி அறிக்கைகள் மற்றும் 2018 ஆம் ஆண்டின் தேசிய கணக்காய்வாளர் சட்டம் இலக்கம். 19 இன் பிரிவு 12 இன் கீழ் பிற சட்ட மற்றும் ஒழுங்குமுறை தேவைகள் குறித்த கணக்காய்வாளர் நாயகத்தின் அறிக்கை

1. நிதிக் கூற்றுக்கள்

1.1 தகுதிவாய்ந்த அபிப்பிராயங்கள்

2020 டிசம்பர் 31 ஆம் திகதியுடன் முடிவடைந்த ஆண்டிற்கான தேசிய கால்நடை அபிவிருத்திச் சபை ("சபை") மற்றும் அதன் துணை நிறுவனம் ("குழு") உள்ளிட்ட குழுவின் நிதிநிலை அறிக்கைகளின் கணக்காய்வு 31 டிசம்பர் 2020 இன் அறிக்கை மற்றும் நிதி நிலை அறிக்கை இலாப நட்டம் மற்றும் பிற விரிவான வருமான அறிக்கை, அதன் பின் முடிவடைந்த ஆண்டிற்கான பங்கு மற்றும் பணப்புழக்க அறிக்கை மற்றும் நிதிநிலை அறிக்கைகளுக்கான குறிப்புகள், குறிப்பிடத்தக்க கணக்கியல் கொள்கைகளின் சுருக்கம் ஆகியவை எனது வழிகாட்டுதலின் கீழ் மேற்கொள்ளப்பட்டன. இலங்கை ஜனநாயக சோசலிசக் குடியரசின் அரசியலமைப்பின் 154 (1) இல் உள்ள ஏற்பாடுகள், 2018 ஆம் ஆண்டின் 19 ஆம் இலக்க தேசிய கணக்காய்வுச் சட்டம் மற்றும் 1971 ஆம் ஆண்டின் 38 ஆம் இலக்க நிதிச் சட்டத்தின் ஏற்பாடுகளுடன் இணைந்து வாசிக்கப்பட வேண்டும். அரசியலமைப்புச் சட்டத்தின் 154 (6) வது சரத்தில் உள்ள விதிகளின்படி கணக்காய்வாளர் நாயகத்தின் உரிய நேரத்தில் நாடாளுமன்றத்தில் சமர்ப்பிக்கப்படும்.

எனது கருத்துப்படி, இந்த அறிக்கையின் தகுதிவாய்ந்த கருத்துப் பிரிவின் அடிப்படையில் விவரிக்கப்பட்டுள்ள விடயங்களின் விளைவுகள் தவிர, சபை மற்றும் குழுவின் நிதிநிலை அறிக்கைகள் டிசம்பர் 31 ஆம் திகதி 2020 இல் உள்ள நிதி நிலை மற்றும் அதன் நிதிநிலை பற்றிய உண்மையான மற்றும் நியாயமான பார்வையை அளிக்கின்றன. செயல்திறன் மற்றும் பணப்புழக்கங்கள் இலங்கை கணக்கியல் தரநிலைகளுக்கு இணங்க முடிவடைந்தது.

1.2 தகுதிவாய்ந்த கருத்துக்கான அடிப்படை

(அ) இலங்கை கணக்கியல் நியமங்கள் எண் 01 இன் பத்தி 38 இன் படி நிதிநிலை அறிக்கைகளில் தற்போதைய அனைத்து மதிப்புகளுக்கும் முந்தைய ஆண்டின் தொடர்புடைய மதிப்புகள் வழங்கப்பட வேண்டும் என்றாலும், மேலும் ரூ. 6,175,408,892, நீண்ட கால கடன்களின் கீழ் கறவை மாடுகளை இறக்குமதி செய்வதற்காக பெறப்பட்ட கடன் மீதியானது, மீளாய்வுக்கு உட்பட்ட ஆண்டின் பங்கு மூலதனத்தில் சேர்க்கப்பட்டது, 2019 ஆம் ஆண்டுடன் தொடர்புடைய ஒப்பீட்டு மதிப்பு நீண்ட கால கடனின் கீழ் குறிப்பிடப்படவில்லை. மேலும், ரூ.23,067,702, முந்தைய ஆண்டில் புரொய்லர் கோழியின் ஒப்பீட்டு மதிப்பு வர்த்தக உயிரியல் சொத்துகளின் கீழ் குறிப்பிடப்படவில்லை, மாறாக மூலதன உயிரியல் சொத்துக்களின் பிரிவின் கீழ் சுட்டிக்காட்டப்பட்டது.

(ஆ) இலங்கை கணக்கியல் தரநிலைகள் எண். 12 இன் 15 மற்றும் 16 பந்திகளின்படி சபை தற்காலிக விதிக்கப்படும் வரிகளில் மீளாய்வுக்குட்பட்ட ஆண்டிற்கான ஒத்திவைக்கப்பட்ட வரிச் சொத்துக்கள் அல்லது பொறுப்புகளைக் கண்டறிந்து, நிதிநிலை அறிக்கைகளுக்கு அவற்றைச் சரிசெய்ய வேண்டும் என்றாலும் , அவ்வாறு செய்யப்படவில்லை.

(இ) இலங்கை கணக்கியல் தரநிலைகள் 16 இன் 50 மற்றும் 51 பந்திகளின் பிரகாரம், பயன்படுத்தப்படும் சொத்துக்களின் பயனுள்ள ஆயுட்காலம் வருடாந்தம் மீளாய்வு செய்யப்பட்டு, கணக்கீடுகளில் பயனுள்ள ஆயுட்காலம் மதிப்பிடப்பட்டு, நிலையான சொத்துக்கள் பதிவேட்டில் குறிப்பிடப்பட்டவை ரூ. 267,080,960 மதிப்புள்ள கட்டிடம், மோட்டார் வாகனங்கள், இயந்திரங்கள் மற்றும் கட்டமைப்புகள் முழுமையாக தேய்மானம் செய்யப்பட்டு சபையினுடாக அவை இன்னும் பயன்பாட்டில் உள்ளதுடன் அதன்மைய கணக்கியல் தரநிலையின் பிரகாரம் நடவடிக்கை செய்யப்படவில்லை.

(ஈ) இலங்கை கணக்கியல் தரநிலைகள் இல. 24, 17 ஆம் பந்தியின் முக்கிய நிர்வாகத் தரப்புகளுக்கான மேற்கொள்ளும் குறுகிய கால ஊழியர் நன்மைகள், பணிக்குப் பிந்திய பலன்கள், மற்ற நீண்ட கால நன்மைகள் மற்றும் சேவை பலன் செலுத்துதல் பற்றி மொத்த மதிப்பு தனித்தனியாக வெளியிடப்பட வேண்டும் எனினும் அதன்படி நடவடிக்கை செய்யப்படவில்லை.

(உ) இலங்கை கணக்கியல் தரநிலைகள் இல. 28 இன் 38 மற்றும் 39 பந்திகளின் பிரகாரம், ஒரு நிறுவனம் தொடர்புடைய நிறுவனத்தில் முதலீடு செய்து, அந்த நிறுவனத்தின் திரட்டப்பட்ட நட்டம் முதலீடு செய்யப்பட்ட தொகையை விட அதிகமாக இருந்தால், நட்டத்தை மேலும் அங்கீகரிப்பது நிறுத்தப்பட்டு, முதலீடு பூஜ்ஜியமாக அடையாளம் காணப்பட்டு, மேலும் நட்டம் ஒரு பொறுப்பாக அங்கீகரிக்க வேண்டும். சபையால் மகாவலி லைவ்ஸ்டோக் எண்டர்பிரைசஸ் லிமிடெட் நிறுவனத்தில் ரூ.600,000 முதலீடு செய்ததுள்ளதுடன், மதிப்பாய்வின் ஆண்டின் இறுதியில் அந்த நிறுவனத்தின் திரட்டப்பட்ட இழப்பில் குழுவின் பங்கான ரூ.7,495,621, குழுவின் நிதிநிலை அறிக்கைகளில் ஒரு பொறுப்பாக இவ்வாறு சரிசெய்யப்படவில்லை. திரட்டப்பட்ட இழப்பு ரூ.7,495,621 என்பது குழுவின் கீழ் உள்ள துணை நிறுவனத்தின் எதிர்மறை முதலீடுகள் எனக் குறிப்பிடப்பட்டதால், அந்த மதிப்பின் மூலம் சொத்துக்கள் குறைவாகக் குறிப்பிடப்பட்டுள்ளன.

(ஊ) மீளாய்வுக்குற்படுத்தப்பட்ட வருட இறுதியில் சபையின் பண்ணைகளிடம் உள்ள இயந்திரம் மற்றும் உபகரணங்களின் பெறுமதி குறிக்கப்பட்ட போபத்தலாவ மற்றும் ஆடிகம பண்ணைகளில் ரூ.1,979,984 பெறுமதி குறிப்பிடப்படாத 4 இயந்திரங்கள், மெல்சிரிபுர பண்ணையின் 3 இயந்திரங்கள் மற்றும் ரொசிடா பண்ணையின் இயந்திரங்கள் கோழி வளர்ப்பு நிறுவனத்திற்குரிய மாவத்த பண்ணையில் 2016 ஆம் ஆண்டில் ரூ. 3,853,490 செலவு செய்யப்பட்டு பழுது பார்க்கப்பட்ட இயந்திரம் மீளாய்வு வருடத்தில் பாவனைக்குட்படுத்தப்படவில்லை. இலங்கை கணக்கியல் தரநிலைகள் 36 இன் 12 (உ) பந்திகளின் பிரகாரம், செயலற்ற நிலையில் இருக்கும் இயந்திர சூத்திரங்களுக்கு பாதகமான சரிசெய்தல் செய்யப்பட்டிருக்க வேண்டும் ஆனால் செய்யப்படவில்லை.

(எ) இலங்கை கணக்கியல் தரநிலைகள் 36 இன் பந்தி 9 இன் படி ஒவ்வொரு அறிக்கையிடல் காலத்தின் முடிவிலும் குறைபாடு இருப்பதற்கான அறிகுறி காணப்படுவதோடு, குறைபாடு இழப்பை அடையாளம் காண வேண்டிய சொத்துக்களுக்கான குறைபாடு மதிப்பீடு மேற்கொள்ளப்பட்டு, 2016 ஆம் ஆண்டில் 3,853,490 செலவு செய்யப்பட்டு புதுப்பிக்கப்பட்டு வ/ப இலங்கை கோழி அபிவிருத்தி (தனியார்) கம்பனிக்கு சொந்தமான இயந்திரம் 2024 ஜனவரி 31 இல் செயலற்ற நிலையில் பழுதுபார்க்கப்பட்ட போதும், கால்நடை அரைக்கும் இயந்திரம் தொடர்பான குறைபாடுகளுக்கு வழங்குவதற்கு பதிலாக வருடாந்தம் ரூ.578,024 தேய்மானமாக தள்ளுபடி செய்யப்பட்டது.

(ஏ) இலங்கை கணக்கியல் தரநிலைகள் 41 இன் பத்தி 5A இன் படி 2020 டிசம்பர் 31 இல் சபைக்குச் சொந்தமான ரூ 2,379,113 பெறுமதியடைய தேக்கு மற்றும் மஹோகனி வளர்ப்பு நுகர்வு உயிரியல் சொத்துகளாக பட்டியலிடப்பட வேண்டும் என்பதுடன், அவை தாங்குபவரின் உயிரியல் சொத்துக்களாக (தோட்டம்) கீழ் குறிப்பிடப்பட்டுள்ளன.

(ஐ) சபையின் ரூ.856,572,383 பெறுமதியான தென்னை மரங்கள், ரூ.1,847,488 பெறுமதியான முந்திரி தோட்டம் மற்றும் ரூ.33,517,273 பெறுமதியான இறப்பர் தோட்டங்கள் இலங்கை கணக்கியல் தரநிலைகள் இல. 41 இன் பத்தி 45 இன் படி நிதிநிலை அறிக்கைகளில் முதிர்ந்த மற்றும் முதிர்ச்சியற்றவை என தனித்தனியாக அங்கீகரிக்கப்படவில்லை.

(ஓ) வ/ப கோழி வளர்ப்பு (தனியார்) நிறுவனத்தின் நிதிநிலை கூற்று 2009 ஆம் ஆண்டிற்கு முன் தொடக்கம் முன் கொண்டு வரப்பட்ட ரூ 1,347,099 மாவத்த பண்ணையில் முதிர்ச்சிடைந்த தென்னை பயிர்ச்செய்க தொடர்பாக சாட்சி முன்வைக்கப்படாததுடன், மீளாய்வுக்குட்பட்ட வருடத்தில் பெறப்பட்ட வருமானத்தில் ரூ.16,139,300 அல்லது 28.07%, இலங்கை கணக்கியல் தரநிலைகள் எண் 45 இன் பத்தி 45 இன் படி முதிர்ந்த தோட்டமாக அடையாளம் காணப்பட்டு நியாயமான மதிப்பில் மதிப்பிடப்பட்டு இலங்கை கணக்கியல் தரநிலைகள் 41,45 பந்தியின் பிரகாரம் கணக்கிலிடப்படவில்லை.

(ஔ) இலங்கை அறிக்கையிடல் தரநிலைகள் 08 இன் பத்தி 5 இன் படி இயங்கும் பிரிவுகள் அடையாளம் காணப்பட வேண்டும் மற்றும் பந்தி 13 இன் படி அறிக்கையிடல் பிரிவுகள் அடையாளம் காணப்பட வேண்டும் மற்றும் தேவையான வெளிப்படுத்தல்கள் செய்யப்பட வேண்டும். சபையின் நிதிநிலை அறிக்கைகளில் கணக்கியல் கொள்கைகளின் குறிப்பு எண். 3.6ன் படி ஒவ்வொரு பண்ணையின் செயல்பாட்டுப் பிரிவும் அடையாளம் காணப்பட்டாலும், தரநிலையின் 13வது பந்தியின்படி அறிக்கையிடக்கூடிய பிரிவுகள் அடையாளம் காணப்பட்டாலும் வெளிப்படுத்தப்படவில்லை.

(ஓஎ) இலங்கை கணக்கியல் தரநிலைகள் இல 09 ல் 5.5.15 ஆம் பந்தியின் படி வியாபாரம் மற்றும் ஏனைய கடனாளிகள் நிலுவை ரூ 218,057,867 எதிர்பார்த்த கடன் இழப்பு முறையை அடுத்தடுத்த அளவீடுகளுக்குப் பயன்படுத்தாததன் விளைவாக மதிப்பாய்வு செய்யப்பட்ட ஆண்டில் வர்த்தகம் மற்றும் பிற கடனாளிகள் அதிகமாகவோ அல்லது குறைபாடாகவோ கணக்கிடப்பட்டதைக் காண முடிந்தது.

(க) சந்தேகத்திற்குரிய கடனுக்கான ஒதுக்கீடு இருப்பு அட்டவணைப்படி ரூ.86,835,061 ஆக இருந்தபோதிலும், நிதிநிலை அறிக்கைகளின்படி ஒதுக்கீடு இருப்பு ரூ.82,082,126 ஆக இருந்ததால், ரூ.4,742,935 வித்தியாசம் இருந்தது.

(கா) 2020 டிசம்பர் 31 நிலவரப்படி நிறுவனத்தின் மொத்த கடனாளி மீதியில் வெலிகந்த பண்ணையின் மேலாளரிடமிருந்து பெறப்பட்ட ரூ.619,484 பணப் பற்றாக்குறை மற்றும் ரூ.10,287,510 வரை உயிரியல் சொத்துக்களின் பற்றாக்குறை நிலுவைத் தொகை இருந்த போதிலும், மொத்தம் ரூ.10,906,995 ஆகியவை அடங்கும். நபர் உயிருடன் இல்லாததால், தொகையை மீட்பதற்கான சாத்தியக்கூறுகள் இல்லாததால், நிலுவைத் தொகையை செலுத்த நடவடிக்கை எடுக்கப்படவில்லை.

(கி) நிறுவனத்தின் நிதிநிலை அறிக்கையில் மற்ற தற்போதைய சொத்துக்களின் கீழ் முறையே இலங்கை கோழி வளர்ப்பு நிறுவனம் (தனியார்) லிமிடெட் மற்றும் மஹாவலி விலங்கு வியாபார நிறுவனம் ஆகியவற்றிலிருந்து பெறத்தக்கவைகளாக ரூ.3,155,318 மற்றும் ரூ.4,784,415 குறிப்பிடப்பட்டிருந்தாலும், அந்த நிறுவனங்களின் நிதிநிலை அறிக்கைகளின்படி செலுத்த வேண்டிய மீதி முறையே ரூ.525,000 மற்றும் ரூ.995,230. எனவே, ரூ.2,630,318 மற்றும் ரூ.3,789,185 வித்தியாசம் காணப்பட்டது.

(கீ) சபையினால் லங்கா தனியார் வைத்தியசாலையில் பால் விற்பனை நிலையத்தை ஆரம்பித்து நடத்தி வந்ததுடன், 2016 ஆம் ஆண்டளவில் ஒப்பந்த காலம் முடிவடைந்ததால் அந்த வளாகம் காலி செய்யப்பட்டது. 301,425 மீதியானது, நிர்மாணத்திற்காக மேற்கொள்ளப்பட்ட செலவில் இருந்து மீளப்பெறுவதற்கு நிதிநிலை அறிக்கைகளில் ஏனைய சொத்துக்களின் கீழ் லங்கா தனியார் வைத்தியசாலையின் முதலீடுகளாக குறிப்பிடப்பட்டிருந்ததுடன், 2020 டிசம்பர் 31 இல் சபையினால் அத்தகைய சொத்து எதுவும் இருக்கவில்லை.

(கு) 2020 ஆம் ஆண்டில் சபையின் நிதிநிலை அறிக்கையில் உயிரியல் சொத்துக்களின் (விலங்குகள்) மதிப்புகளைக் குறிப்பிடுவதில் அந்த விலங்குகளின் ஆண்டு இறுதி மதிப்பை உணராத சாத்தியக்கூறுகளுக்காக 10% அல்லது ரூ. 141,531,077 கழிக்கப்பட்டது. ஆண்டின் இறுதியில் இந்த விலங்குகளை நியாயமான மதிப்பில் மதிப்பிடுவதற்கான அனைத்து காரணிகளையும் கருத்தில் கொண்டு நியாயமான மதிப்பில் மதிப்பிடப்பட்ட

மதிப்பீடாக இருந்ததால், விலங்குகளின் மதிப்பு 10% கழிவாக இருந்ததால், அந்த மதிப்பால் குறைத்து மதிப்பிடப்பட்டது.

(கூ) மார்ட்டின் பண்ணை மற்றும் ரொசிட்டா பண்ணையின் சரக்கு கணக்கெடுப்பு அறிக்கையின்படி ஆண்டின் இறுதியில் பன்றி-கொழுப்பாளர்களின் (Pig -Fattener) இருப்பு முறையே ரூ.4,179,280 மற்றும் ரூ.1,576,960 ஆக ரொசிட்டா பண்ணையின் செம்மறி ஆடுகள் ரூ.52,000 என்று குறிப்பிடப்பட்டிருந்தாலும், சபை மற்றும் பண்ணையின் சராசரி இருப்புக்கு இந்த மூலதன உயிரியல் சொத்து இருப்பு உட்பட நிதி அறிக்கைகள் தயாரிக்கப்பட்டன.

(கெ) வெலிகந்த பண்ணையின் சரக்கு கணக்கெடுப்பு அறிக்கையின்படி வருட இறுதியில் 410 கால்நடைகள் இருந்திருக்க வேண்டும். இருப்பினும், உடல் பரிசோதனையின் போது 227 கால்நடைகள் இருந்தன, மேலும் 183 கால்நடைகளின் பற்றாக்குறை காணப்பட்டது. அதன்படி, பண்ணையில் இருந்த உண்மையான கால்நடைகளின் மதிப்பு ரூ. 10,287,510 மற்றும் மதிப்பிலிருந்து ரூ. 16,570,630 என சபையின் நிதிநிலை அறிக்கையிலும், பண்ணையின் நிதிநிலை அறிக்கையிலும் 410 பசுக்கள் தொடர்பாக 6,283,120 வித்தியாசம் காணப்பட்டது.

(கே) வெலிசர பால் கருத்திட்டத்தின் சமரசம் செய்யப்படாத சரக்கு இருப்பு தொகையான ரூ.25,690,247, பௌதீக ரீதியாக இல்லாதிருந்ததால், சபையின் பொது சரக்கு இருப்பில் சேர்க்கப்பட்டிருந்தது.

(கை) டயகம பண்ணையின் சரக்கு கணக்கெடுப்பு அறிக்கையின்படி வருட இறுதியில் இறக்குமதி செய்யப்பட்ட மாடுகளின் பெறுமதி 81,902,083 ரூபாவாக இருந்த போதிலும், சபையின் நிதிநிலை அறிக்கைகள் மற்றும் பண்ணையின் நிதிநிலை அறிக்கைகளில் இறக்குமதி செய்யப்பட்ட மாடுகளின் பெறுமதி 80,694,875 ரூபாவாக முன்வைக்கப்பட்டிருந்தமையால் ரூபா 1,207,208 வித்தியாசம் காணப்பட்டது.

(கொ) போபத்தலாவ, சிரிங்கபாத பண்ணைகள் மற்றும் வெலிசர பால் பண்ணை திட்டம் தொடர்பான பொருட்கள் கணக்கெடுப்பு அறிக்கையின் படி வருட இறுதி கையிருப்பு முறையே ரூ.7,440,958, ரூ.674,516, மற்றும் ரூ.4,282,233 ஆக இருந்ததுடன், சபையின் நிதிநிலை அறிக்கைகள் மற்றும் அந்த பண்ணைகளின் நிதிநிலை அறிக்கைகளில்

முறையே ரூ.1,213,895 மற்றும் ரூ.7,975,702. மேலும் பங்கு ரூ.11,454,301 வரை குறிப்பிடப்பட்டிருந்ததுடன், இதன் விளைவாக, ரூ.4,013,343, ரூ.539,379 மற்றும் ரூ.3,693,469 வித்தியாசம் காணப்பட்டது.

(கோ) இலங்கை கோழி அபிவிருத்தி (தனியார்) நிறுவனத்திலிருந்து அறவிடப்பட வேண்டிய கடனாளர் மீதியானது ரூ. 1,305,036, தேசிய கால்நடை அபிவிருத்தி சபையின் நிதிநிலை அறிக்கையின் குறிப்பு எண் 16 இன் கீழ் 3,155,318 எனக் குறிப்பிடப்பட்டதால் 1,850,262 வித்தியாசம் இருந்தது.

(கௌ) ரிதியகம் பண்ணையில் 1,455,215 மீதியான சம்பாதித்த செலவினங்களில் 120,360 ரூபா பெறப்படாத இலாப மீதி உள்ளடக்கப்பட்டுள்ளதையும், நலன்புரிச் சங்கங்களுக்கு செலுத்த வேண்டிய ரூபா 146,469 சபையின் வர்த்தக மற்றும் ஏனைய கடனாளர் இருப்பு உள்ளடக்கப்பட்டுள்ளதையும் அவதானிக்க முடிந்தது.

(ஜ) பண்ணை ஊழியர் கடனாளர் இருப்பில் ரூ.955,329, தலைமை அலுவலகத்தின் வைப்புத் தொகையில் ரூ.8,071,102, மதிப்புக் கூட்டு வரி ரூ.7,920,822 என தலைமை அலுவலகம் மற்றும் ரூ.2,165,021 காப்பீட்டு இழப்பீடு கணக்காய்வுக்கு எழுத்துப்பூர்வ சான்றுகள் சமர்ப்பிக்கப்படாததால் கணக்காய்வின் நோக்கம் வரையறுக்கப்பட்டது.

(ஜா) நிதிநிலை அறிக்கைகளில் வரிச் செலவாகக் குறிப்பிடப்பட வேண்டும் தற்போதைய வரிச் செலவு மற்றும் ஒத்திவைக்கப்பட்ட வரிச் செலவு ஆகியவை, சபையின் நிதிநிலை அறிக்கைகளில் மீளாய்வு ஆண்டின் வரிச் செலவுகளாக குறிப்பிடப்பட்டுள்ளதுடன் மேலும் பொருளாதாரச் சேவைக் கட்டணங்களை தள்ளுபடி செய்வதன் மதிப்பு ரூ. 12,188,900 மதிப்பாய்வின் கீழ் ஆண்டுக்கான அந்த ஆண்டின் வரிக்கு முந்தைய இலாபம் அந்தத் தொகையால் அதிகமாகக் குறிப்பிடப்பட்டுள்ளது.

(ஜி) காசுப்பாய்ச்சல் கூற்றில் உயிரியல் சொத்துக்களின் விற்பனை ரூ.183,111,248 ஆக இருந்த போதிலும், அந்தத் தொகை ரூ.118,676,422 ஆக இருந்ததால், ரூ.64,434,826 வித்தியாசம் காணப்பட்டது.

(ஜூ) 2019 ஆம் ஆண்டின் கணக்காய்வு செய்யப்பட்ட நிதிநிலை அறிக்கைகளின்படி வர்த்தகம் மற்றும் பிற செலுத்த வேண்டியவைகளின் தொடக்க இருப்பு ரூ.1,560,210,422 ஆக இருந்ததுடன், ரூ.14,243,237 குறைந்துள்ளது. குறிப்பு 5.1 இன் படி தொடக்க நிலுவையிலிருந்து நிதிநிலை அறிக்கைகளின்படி வர்த்தகம் மற்றும் பிற செலுத்த வேண்டியவை ரூ.1,545,967,185. குறிப்பு 5.1 இன் படி வர்த்தகம் மற்றும் பிற செலுத்த வேண்டிய இறுதி நிலுவை ரூ.1,001,281,018 ஆக இருக்க வேண்டும் என்றாலும், நிதிநிலை அறிக்கைகளில் ரூ.1,000,981,295 எனக் குறிப்பிடப்பட்டிருந்ததுடன், ரூ.299,723 வித்தியாசம் காணப்பட்டது.

(ஜெ) ரூ.12,913,649 மதிப்பிலான மரங்களின் விற்பனை தொடர்பான ஒப்புதல் விவரங்கள் கணக்காய்வுக்கு சமர்ப்பிக்கப்படவில்லை.

(ஜே) மார்ட்டின் பண்ணையின் நிதிநிலை அறிக்கையின்படி, பலவித வருமானம் (Sundries) ரூ. 14,730,939 கணக்காய்வுக்கு சமர்ப்பிக்கப்பட்ட அட்டவணைகளின்படி ரூ.15,515,188. எனவே, ரூ. 784,249 அனுசரிக்கப்பட்டது.

(ஜை) மிரிஸ்வத்த பண்ணையில் உள்ள ரூ.302,275 பாதுகாப்பு வைப்புத்தொகை சபையின் பல்வேறு வருமானத்தின் கீழ் சுட்டிக்காட்டப்பட்டதால், மதிப்பாய்வின் கீழ் ஆண்டு வருமானம் அதிகரித்ததுடன் நடைமுறை சொத்துக்கள் குறைந்துள்ளன.

(ஜொ) பண்ணையின் சமரசம் செய்யப்படாத நடைமுறை கணக்கு இருப்பு நடைமுறை கணக்கு பொறுப்பின் கீழ் கணக்கிடப்பட்டதுடன், தீர்க்கப்படாத ஆண்டு இறுதி இருப்பு ரூ.68,268,161 ஆக இருந்தது.

(ஜோ) கந்தளேயின் வங்கி இருப்புத் தொகையான ரூ.858,470 மற்றும் தலைமை அலுவலகத்தின் வங்கி இருப்புத் தொகை ரூ.181,110 என்பதற்கான எழுத்துப்பூர்வ ஆதாரங்கள் எதுவும் கணக்காய்வுக்கு சமர்ப்பிக்கப்படவில்லை.

(ஜெள) சபைக்குச் சொந்தமான பண்ணைகளில் நடத்தப்பட்ட கணக்காய்வு பரீட்சிப்பில் ரிதியகம, மாணிக்பாலம மற்றும் பொப்த்தலாவ பண்ணைகளில் உள்ள விலங்குகளின் மதிப்பீட்டில் முறையே, அந்த விலங்குகளின் தினசரி சராசரி பால் உற்பத்தி முறையே 11.5 லிட்டர், 12.8 லிட்டர் மற்றும் 15 லிட்டராகவும், மதிப்பு ரூ.9,320,520, ரூ. 2,982,144, மற்றும் 2,346,300 ஆக பெறுமதி சேர்க்கப்பட்டுள்ளது. ஒவ்வொரு கறவை பசுவின் உண்மையான பால் உற்பத்திக்கு பதிலாக சராசரி மதிப்பை அந்த வகையில் பயன்படுத்துவது தவறாக இருந்ததால், நிதிநிலை அறிக்கையில் சுட்டிக்காட்டப்பட்ட விலங்குகளின் மதிப்பு அதிகமாக கணக்கிடப்பட்டுள்ளது அல்லது குறைவாக கணக்கிடப்பட்டுள்ளது.

(ந) நிதிநிலை அறிக்கைகளில் நீண்ட கால கடன்களின் கீழ் இலங்கை கோழி வளர்ப்பு நிறுவனத்திடமிருந்து பெறப்பட்ட கடன் மீதியான ரூ.525,000 குழுவின் கீழ் சுட்டிக்காட்டப்பட்டுள்ளது. ஒருங்கிணைந்த கணக்குகளைத் தயாரிப்பதில், இந்த நிறுவனங்களுக்கு இடையேயான நிலுவைகள் ஈடுசெய்யப்படவில்லை மற்றும் தேசிய கால்நடை அபிவிருத்தி சபையின் கீழ் நிலுவைத் தொகை குறிப்பிடப்படவில்லை.

(நா) சபையின் மொத்த கடனாளி இருப்புத் தொகையான ரூ.218,057,867, மற்றும் ரூ.1,904,522 அதாவது 24%, பண்ணைத் தொழிலாளர்களின் கடனாளி இருப்புத் தொகையான ரூ.7,785,110, கடனாளி இருப்பில் சேர்க்கப்பட்டுள்ளது. 5 ஆண்டுகளுக்கு மேல் இருந்த நிலுவைகள் மற்றும் அந்த நிலுவைகளை மீட்பது நிச்சயமற்றதாக இருந்தது

(நி) 05 வருடங்களைத் தாண்டிய கடன் நிலுவைகளுக்குள் கந்தளை இலங்கை வங்கியிலிருந்து மீதியான ரூ.2,092,750 மீதி மீதியாக இருந்ததோடு, அந்த மீதி தொடர்பான அமைச்சரவையின் தீர்மானத்திற்கு இணங்க சட்ட நடவடிக்கைகள் தாக்கல் செய்யப்படவில்லை. இந்த மீதி குறித்து 31 டிசம்பர் 2020க்குள் கூட எந்த நடவடிக்கையும் எடுக்கப்படவில்லை, மேலும் மீதித் தொகை ரூ. மற்றொரு கடனாளியிடம் இருந்து வசூலிக்க வேண்டிய 11,947,220 திரும்பப் பெறப்படவில்லை ரூ. 5,821,542, தனிநபர்கள் மற்றும் நிறுவனங்களிடமிருந்து வசூலிக்கப்பட வேண்டிய, தலைமை அலுவலகத்தின் கடனாளி இருப்பில் சேர்க்கப்பட்டுள்ளது. அதன்படி, இந்த நிலுவைகளை மீட்பது நிச்சயமற்றதாக இருந்தது.

(நீ) வ/ப இலங்கை கோழி வளர்ப்பு நிறுவனத்தின் (தனியார்) நிலையான சொத்துப் பதிவேடாக கணக்காய்வில் 2,613,904 ரூபாய் தேய்மானத்திற்கான ஒதுக்கீட்டு நிலுவைகளின் துல்லியம் மற்றும் சொத்து, ஆலை மற்றும் உபகரணங்களின் எழுதப்பட்ட மதிப்பு ரூ.77,458,999 ஆகியவை உறுதிப்படுத்தப்படவில்லை. மேலும், மாவத்தை பண்ணையின் கட்டிடத்தின் மதிப்பு ரூ.21,000,000 கட்டிடத்தின் மதிப்பில் சேர்க்கப்பட்டுள்ளதா என்பதையும் கணக்காய்வினால் உறுதிப்படுத்த முடியவில்லை.

(நு) வ/ப இலங்கை கோழி வளர்ப்பு நிறுவனத்தின் (தனியார்) க்கு சொந்தமான Barnes Place இல் அமைந்துள்ள ரூபா 22,500,000 பெறுமதியான கட்டிடத்திற்கு 1,125,000 ரூபாய் தேய்மானம் கணக்கிடப்படவில்லை. மேலும் தற்போது அந்த வீட்டில் அதிகாரி ஒருவர் வசித்து வந்தாலும், வாடகை வருமானம் அடையாளம் காணப்படவில்லை.

(நெ) தலைமை அலுவலகம், தலைமை அலுவலகத்தின் விற்பனை மையம் மற்றும் 04 பண்ணைகளின் சரக்கு கணக்கெடுப்பு அறிக்கையின்படி, இந்த ஆண்டில் டிராக்டர் தையல்காரர், கேஸ் சிலிண்டர்கள், தொலைக்காட்சி பெட்டி, 3 பாட்டில்கள் உள்ளிட்ட 187 யூனிட் பொருட்களுக்கு தட்டுப்பாடு ஏற்பட்டுள்ளது. குளிர்சாதன பெட்டிகள். இருப்பினும், குறைபாடுகளை நிவர்த்தி செய்யவும், அவற்றைக் கணக்கிடவும் நடவடிக்கை எடுக்கப்படவில்லை.

இலங்கை கணக்காய்வு நியமத்தின் படி (இ.க.நி) கணக்காய்வு செய்யப்பட்டது. இக் கணக்காய்வு நியமத்தின் படி எனது பொறுப்பு, இவ் அறிக்கையின் நிதிக்கூற்று கணக்காய்வு தொடர்பாக கணக்காய்வாளரின் பொறுப்புகள் பிரிவில் மேலும் விளக்கப்பட்டுள்ளது. எனது கணக்காய்வு கருத்துக்கான அடிப்படையை வழங்க நான் பெற்ற கணக்காய்வு சான்றுகள் போதுமானதாகவும் பொருத்தமானதாகவும் இருப்பதாக நான் நம்புகிறேன்.

1.3 வாரியத்தின் ஆண்டு அறிக்கையில் 2020 இல் சேர்க்கப்பட்ட ஏனைய தகவல்கள்

இந்த கணக்காய்வு அறிக்கையின் திகதிக்குப் பிறகு எனக்கு வழங்க எதிர்பார்க்கப்படும் சபையின் ஆண்டறிக்கை - 2020 இல் சேர்க்கப்பட்டுள்ளதுடன் ஆனால் நிதிநிலை அறிக்கைகள் மற்றும் எனது கணக்காய்வு அறிக்கையில் நிதிநிலை அறிக்கைகள் தொடர்பான தகவல்கள் ஏனைய தகவல்கள் என கருதப்படும். இந்த ஏனைய தகவல்களுக்காக நிர்வாகமே பொறுப்பு ஆகும்.

நிதிநிலை அறிக்கைகள் பற்றிய எனது கருத்து வேறு எந்த தகவலையும் உள்ளடக்காது, மேலும் அதில் எந்த விதமான உறுதியையும் கருத்தையும் நான் தெரிவிக்கவில்லை.

நிதிநிலை அறிக்கைகள் மீதான எனது தணிக்கை தொடர்பாக, மேலே அடையாளம் காணப்பட்ட பிற தகவல்களைப் படித்து, மற்ற தகவல்கள் நிதிநிலை அறிக்கைகளுடன் அளவுரீதியாக முரணாக உள்ளதா என்பதையும், கணக்காய்வின் போது பெறப்பட்ட எனது அறிவின் படியும் அல்லது வேறு வகையிலும் படிக்கும்போது கருத்தில் கொள்வது எனது பொறுப்பாகும்.

சபையின் ஆண்டறிக்கை - 2020 ஐப் படிக்கும் போது தவறான அறிக்கைகள் இருப்பதாக நான் முடிவு செய்தால், அந்த உண்மைகள் மற்ற தகவல்களைச் சரிசெய்வதற்காக ஆளுகைக்குக் குற்றம் சாட்டப்பட்டவர்களுக்குத் தெரிவிக்கப்பட வேண்டும். மேலும் பிழையான அறிக்கைகள் திருத்தப்படாவிட்டால், அவை அரசியலமைப்பின் 154 (6) வது பிரிவின்படி உரிய நேரத்தில் பாராளுமன்றத்தில் சமர்ப்பிக்கப்படும் அறிக்கையில் சேர்க்கப்படும்.

1.4 நிர்வாகத்தின் பொறுப்புகள் மற்றும் நிதிநிலை அறிக்கைகளுக்கான ஆளுகைக்கு பொறுப்பானவர்கள் -----

நிதிக்கூற்று இலங்கை கணக்கியல் நியமங்களுக்கு இணங்க மோசடி அல்லது பிழையின் காரணமாக, தவறான அறிக்கையிலிருந்து நியாயமான முறையில் தயாரிக்கப்பட்டு நிதி அறிக்கைகளை தயாரிக்கக்கூடிய தேவையான உள்ளக நிர்வாகங்களை தீர்மானித்தல் முகாமைத்துவத்தின் பொறுப்பாகும்.

நிதிநிலை அறிக்கைகளைத் தயாரிப்பதில், நிர்வாகமானது, தொடர்ந்து செயல்படும் சபையின் திறனை மதிப்பிடுவது, வெளிப்படுத்துவது, நிர்வாகமானது சபையை கலைக்கவோ அல்லது செயல்பாடுகளை நிறுத்தவோ உத்தேசித்திருந்தால் தவிர, பொருந்தக்கூடிய வகையில், நடப்பு கவலை தொடர்பான விடயங்களை வெளிப்படுத்துதல் மற்றும் கணக்கியலின் தற்போதைய கவலை அடிப்படையில் பயன்படுத்துதல் அல்லது அவ்வாறு செய்வதைத் தவிர யதார்த்தமான மாற்றம் எதுவும் இல்லை.

சபையின் நிதி அறிக்கையிடுதல் செயற்பாடு தொடர்பான பொறுப்பு, நிர்வாகம் செய்யும் கட்சிகாரால் மேற்கொள்ளப்படும்.

2018 ஆம் ஆண்டின் 19 ஆம் இலக்க தேசிய கணக்காய்வு சட்டத்தின் பிரிவு 16 (1) இன் படி, சபையானது அதன் அனைத்து வருமானம், செலவுகள், சொத்துக்கள் மற்றும் பொறுப்புகள் பற்றிய முறையான புத்தகங்கள் மற்றும் பதிவேடுகளை காலத்திற்குக் காலம் நிதியாண்டு அறிக்கைகளை தயாரிக்கும் பொருட்டு பராமரிக்க வேண்டும்.

1.5 நிதி அறிக்கைகளின் கணக்காய்வு தொடர்பான கணக்காய்வாளரின் பொறுப்பு

நிதிநிலை அறிக்கைகள் ஒட்டுமொத்தமாக தவறான அறிக்கையிலிருந்து விடுபட்டுள்ளதா, மோசடி அல்லது பிழை காரணமாக உள்ளதா என்பதைப் பற்றிய நியாயமான உத்தரவாதத்தைப் பெற்று, எனது கருத்தை உள்ளடக்கிய கணக்காய்வாளரின் அறிக்கையை வெளியிடுவதே எனது நோக்கமாகும். நியாயமான உத்தரவாதம் என்பது ஒரு உயர் மட்ட உத்தரவாதமாகும், ஆனால் இலங்கை கணக்காய்வுத் தரநிலைகளுக்கு இணங்க நடத்தப்படும் கணக்காய்வானது, அது இருக்கும் போது அது எப்பொழுதும் பொருள் தவறாகக் கண்டறியப்படும் என்பதற்கு உத்தரவாதம் அல்ல. தவறான அறிக்கைகள் மோசடி அல்லது பிழையிலிருந்து எழலாம் மற்றும் தனித்தனியாக அல்லது தனித்தனியாக இருந்தால இந்த நிதிநிலை அறிக்கைகளின் அடிப்படையில் எடுக்கப்பட்ட பயனர்களின் பொருளாதார முடிவுகளில் அவை செல்வாக்கு செலுத்தும் என்று நியாயமாக எதிர்பார்க்கலாம்.

என்னால் கைத்தொழில் சார்ந்த மற்றும் கைத்தொழில் தயாரிப்புக்களை இலங்கை கணக்காய்வு நியமங்களின் பிரகாரம் கணக்காய்வுசெய்யப்பட்டது. மேலும்,

- மோசடி அல்லது பிழையின் காரணமாக, நிதிநிலை அறிக்கைகளின் தவறான அறிக்கையின் அபாயங்களைக் கண்டறிந்து மதிப்பீடு செய்தல், அந்த அபாயங்களுக்கு பதிலளிக்கும் வகையில் கணக்காய்வு நடைமுறைகளை வடிவமைத்து செயல்படுத்துதல் மற்றும் எனது கருத்துக்கு அடிப்படையை வழங்க போதுமான மற்றும் பொருத்தமான கணக்காய்வுச் சான்றுகளைப் பெறுதல். வேண்டுமென்றே புறக்கணிப்பு, தவறான விளக்கங்கள் அல்லது உள் கட்டுப்பாட்டை மீறுதல் போன்றவற்றை உள்ளடக்கியதால், மோசடியின் விளைவாக ஏற்படும் தவறான அறிக்கையைக் கண்டறியாத ஆபத்து, பிழையின் விளைவாக ஏற்படும் ஒன்றை விட அதிகமாக உள்ளது.

- கணக்காய்வு நடைமுறைகளை வடிவமைப்பதற்காக தணிக்கைக்கு பொருத்தமான உள்ளக கட்டுப்பாடு பற்றிய புரிதலைப் பெறவும், ஆனால் அவை சபையின் உள்ளக கட்டுப்பாட்டின் செயல்திறன் பற்றிய கருத்தை வெளிப்படுத்தும் நோக்கத்திற்காக அல்ல.
- பயன்படுத்தப்படும் கணக்கியல் கொள்கைகளின் சரியான தன்மை மற்றும் கணக்கியல் மதிப்பீடுகளின் நியாயத்தன்மை மற்றும் நிர்வாகத்தால் செய்யப்பட்ட தொடர்புடைய வெளிப்பாடுகளை மதிப்பீடு செய்யவும்.
- நிகழ்வுகள் அல்லது சூழ்நிலைகள் காரணமாக சபையின் தொடர்ச்சியான நிலை கணக்கியல் மற்றும் பெறப்பட்ட கணக்காய்வு சான்றுகளின் அடிப்படையில் நிர்வாகத்தின் சரியான பயன்பாடு குறித்து முடிவு செய்யுங்கள். ஒரு நிச்சயமற்ற தன்மை இருப்பதாக நான் முடிவு செய்தால் இ நிதிநிலை அறிக்கைகளில் உள்ள தொடர்புடைய வெளிப்பாடுகள் அல்லது அத்தகைய வெளிப்பாடுகள் போதுமானதாக இல்லாவிட்டால் எனது கருத்தை மாற்றுவதற்கு எனது கணக்காய்வாளரின் அறிக்கையில் கவனத்தை ஈர்க்க வேண்டும். எனது கணக்காய்வாளரின் அறிக்கையின் திகதி வரை பெறப்பட்ட கணக்காய்வு சான்றுகளின் அடிப்படையில் எனது முடிவுகள் உள்ளன. எவ்வாறாயினும் எதிர்கால நிகழ்வுகள் அல்லது நிபந்தனைகள் சபையின் தொடர்ச்சியான நிலை தொடர்வதை நிறுத்த முடியும்.
- வெளிப்படுத்தல்கள் உட்பட நிதிநிலை அறிக்கைகளின் ஒட்டுமொத்த விளக்கக்காட்சி, கட்டமைப்பு மற்றும் உள்ளடக்கம் மற்றும் நிதிநிலை அறிக்கைகள் நியாயமான விளக்கக்காட்சியை அடையும் விதத்தில் அடிப்படை பரிவர்த்தனைகள் மற்றும் நிகழ்வுகளை பிரதிநிதித்துவப்படுத்துகின்றனவா என்பதை மதிப்பீடு செய்யவும்.

எனது கணக்காய்வின் போது நான் கண்டறிந்த உள்ளக கட்டுப்பாட்டில் உள்ள குறிப்பிடத்தக்க குறைபாடுகள் உட்பட, ஏனைய விடயங்கள் தொடர்பான கட்டுப்படுத்தப்பட்ட கட்சிகாரர்களுக்கு தெரிவிக்கப்பட்டுள்ளது.

2. ஏனைய சட்ட மற்றும் ஒழுங்குமுறை தேவைகள் பற்றிய அறிக்கை

2.1 2018 ஆம் ஆண்டு 19 ஆம் இலக்கத்தை உடைய, தேசிய கணக்காய்வுச் சட்டத்தின் பின்வரும் தேவைகளில் விசேட விதிகள் சேர்க்கப்பட்டுள்ளன.

2.1.1 2018 ஆம் ஆண்டு 19 ஆம் இலக்கத்தை உடைய பிரிவு 12 (அ) இன் தேவையின்படி எனது அறிக்கையில் தகுதிவாய்ந்த அபிப்பிராயங்களுக்காக அமைப்பு பகுதியில் விபரிக்கப்பட்டுள்ள விடயங்களில் விளைவுகளை தவிர, கணக்காய்வுக்குத் தேவையான அனைத்து தகவல்களையும் விளக்கங்களையும்

அவற்றில் காணப்பட்டவற்றைப் பரிசோதித்து நான் பெற்றுள்ளதுடன், என் ஆய்வின் படி தகுதிவாய்ந்த அபிப்பிராயங்களுக்காக சுட்டிக்காட்டப்பட்ட அவதானிப்புகளைத் தவிர, சரியான நிதிப் பதிவுகள் குழுவால் பராமரிக்கப்பட்டுள்ளன.

2.1.2 2018 ஆம் ஆண்டின் 19 ஆம் இலக்க தேசிய கணக்காய்வு சட்டத்தின் பிரிவு 6 (1) (d) (iii) இன் தேவையின்படி வழங்கப்பட்ட நிதிநிலை அறிக்கைகள் கடந்த ஆண்டோடு ஒத்துப்போகின்றன.

2.1.3 சமர்ப்பிக்கப்பட்ட நிதிநிலை அறிக்கைகள் 2018 ஆம் ஆண்டின் 19 ஆம் இலக்க தேசிய தணிக்கைச் கணக்காய்வு பிரிவு 6 (1) (ஈ)(iv) பந்தியின் குறிப்பிடப்பட்டுள்ள தேவையின்படி முந்தைய ஆண்டில் என்னால் மேற்கொள்ளப்பட்ட பரிந்துரைகளை முன்வைக்கப்பட்ட நிதிக்கூற்றுகளில் உள்ளடக்கியதாகும்.

2.2 நடைமுறைகள் மற்றும் பெறப்பட்ட சான்றுகளின் அடிப்படையில் பொருள் சார்ந்த விடயங்களுக்கு மட்டுப்படுத்தல், பின்வரும் அறிக்கைகளை வெளியிடும் அளவுக்கு எதுவும் என் கவனத்திற்கு வரவில்லை.

2.2.1 சட்டம், 2018 ஆண்டின் இலக்கம் 19 தேசிய கணக்காய்வுப் பிரிவு 12 (d) இன் தேவையின்படி, சாதாரண வணிகக் காரணத்திற்கு அப்பாற்பட்ட நிறுவனத்தால் மேற்கொள்ளப்படும் எந்தவொரு ஒப்பந்தத்திலும் நிறுவனத்தின் ஆளும் குழுவில் உள்ள எந்தவொரு உறுப்பினரும் நேரடியாகவோ அல்லது மறைமுகமாகவோ ஆர்வம் கொண்டுள்ளார் என்பதைக் குறிப்பிடுதல்.

2.2.2 2018 ஆண்டின் இலக்கம் 19, தேசிய கணக்காய்வுச் சட்டத்தின் பிரிவு 12 (க) இன் தேவைப்படுத்தலின்படி, நிறுவனத்தின் ஆளும் குழுவால் வழங்கப்பட்ட பொருந்தக்கூடிய எழுத்துச் சட்டம் மற்றும் சிறப்பு வழிகாட்டுதல்களுக்கு நிறுவனம் இணங்கவில்லை என்பதைக் குறிப்பிடுவது கீழ்வரும் அவதானிப்புகளை தவிர,

சட்ட, மற்றும்

இணக்கமின்மை

விதிமுறைகளின்படி.

(அ) இல PED/12 உடைய 2003 ஜூன் 02 திகதியிடப்பட்ட பொது நிறுவனங்கள் சுற்றறிக்கை

நிதிநிலை அறிக்கைகள் மற்றும் வரைவு ஆண்டறிக்கை நிதியாண்டு முடிந்து 60 நாட்களுக்குள் கணக்காளர் நாயகத்திற்கு சமர்ப்பிக்கப்பட வேண்டுமென இருந்தபோதிலும், 2020 ஆம் ஆண்டுக்கான நிதிநிலை அறிக்கைகள் மற்றும் வரைவு ஆண்டு அறிக்கை 2023 ஆம் ஆண்டு மார்ச் 15 ஆம் திகதி சமர்ப்பிக்கப்பட்டது.

I. பிரிவு 6.5.1

(ஆ) 2014 பெப்ரவரி 17 ஆம் திகதிய இல 2014/01 பொது நிதிச் சுற்றறிக்கை பந்தி 5.2

எதிர்பார்க்கப்பட்ட விற்பனை செயற்பாடுகள் உள்ளடங்கிய செயல்பாட்டுத்திட்டத்தில் சேர்க்கப்பட்டுள்ள வெலிசர பண்ணை, டிலய்ட் கருத்திட்டம், விற்பனை நிலையங்கள் போன்ற பிரிவுகளின் செயற்பாடுகள் மற்றும் வரவு செலவுத் திட்டத்தில் சேர்க்கப்பட வேண்டிய காசுப்பாய்ச்சல் கூற்று, கடன் திருப்பிச் செலுத்தும் திட்டம், நிறுவனத்தின் புதுப்பிக்கப்பட்ட நிறுவன அமைப்பு பற்றிய விவரங்கள். அங்கீகரிக்கப்பட்ட பணியாளர்கள் மற்றும் உண்மையான பணியாளர்கள் விபரங்கள் சேர்க்கப்படவில்லை.

I. பந்தி 5.2

2.2.3 2018 ஆம் ஆண்டின் 19 ஆம் இலக்க தேசிய கணக்காய்வுச் சட்டத்தின் பிரிவு 12

(எ) பந்தியின் தேவையின்படி நிறுவனம் அதன் அதிகாரங்கள், செயல்பாடுகள் மற்றும் கடமைகளின்படி செய்யவில்லை என்பதைக் குறிப்பிடுவது.

2.2.4 2018 ஆம் ஆண்டின் 19 ஆம் இலக்க தேசிய கணக்காய்வுச் சட்டத்தின் பிரிவு 12

(எ) பந்தியின் தேவையின்படி, காலவரையறைக்குள் மற்றும் பொருந்தக்கூடிய சட்டங்களுக்கு இணங்க நிறுவனத்தின் வளங்கள் பொருளாதார ரீதியாகவும், திறமையாகவும், திறம்படவும் பெறப்பட்டு பயன்படுத்தப்படவில்லை என்பதைக் குறிப்பிடுவது.

2.3 ஏனைய விடயங்கள்

- (அ) நிறுவனத்திற்குச் சொந்தமான 21 பண்ணைகளுக்கு வழங்கப்பட்ட ஒரு வருடக் கடனின் மொத்தத் தொகை ரூ. 2,144,854 மற்றும் மீதியை வசூலிக்க நடவடிக்கை எடுக்கப்படவில்லை. மேலும், 5 ஆண்டுகளைத் தாண்டிய விழா முன்பணத் தொகையான ரூ.9,550 வசூலிக்கப்படவில்லை.
- (ஆ) சபையின் வர்த்தக நிலுவை மற்றும் பிற செலுத்த வேண்டிய நிலுவைகளில் ஒரு வருடத்திற்கும் மேலாக நிலுவையில் இருந்த ரூ.191,224,252 நிலுவைகள் இருந்தன, ஆனால் மீதியை செலுத்தி தீர்வளிக்க நடவடிக்கை எடுக்கப்படவில்லை.
- (இ) மஹபேரியதென்னையில் அமைந்துள்ள 517 பேர்ச்சஸ் காணிக்கு 99 வருடங்களாக தனியார் நிறுவனத்திடம் 24,418,300 ரூபாவும், வெலிசறையில் அமைந்துள்ள 31 பேர்ச்சஸ் காணியை தனியார் ஆடை நிறுவனத்திடம் 30 ஆண்டுகளுக்கு ரூ.31,600,800 ஒப்பந்தம் செய்யப்பட்டுள்ளது. 1972 ஆம் ஆண்டின் 11 ஆம் இலக்க பொது விவசாயக் கூட்டுத்தாபனங்கள் சட்டத்தின் பிரிவு 2 மற்றும் 1975 ஆம் ஆண்டு பெப்ரவரி 14 ஆம் திகதிய வர்த்தமானி இலக்கம் 157 மூலம் செய்யப்பட்ட திருத்தத்தின் படி, சபை செய்ய வேண்டிய பணிகள் குறிப்பிடப்பட்டுள்ளதுடன், இந்த நிலங்களை குத்தகைக்கு விடுவது அந்த செயல்பாடுகளுடன் பொருந்தாது என்பது அவதானிக்கப்பட்டது.

டபிள்யூ.பி.சி. விக்கிரமரத்ன
கணக்காய்வாளர் நாயகம்

Contents

Message of the Honourable Minister of Agriculture & Plantation Industries	3
Message of the Chairman of National Livestock Development Board	5
Vision & Mission	7
1. Introduction	9-16
2. Management Staff 2020	17-19
3. Board of Directors' Report - 2020	20-24
4. Operational Performances	25-36
5. Financial Review	37-38
6. Audited Financial Statement 2020	39-78
7. Auditor General Report	79-94

Table of Contents

Table 01: Management staff in 2020	18
Table 02: Allocation of veterinary surgeons for NLDB farms in 2020	19
Table 03: Investment in asset development in 2020	20
Table 04: Production Achievements in 2020	21
Table 05: Board of Directors in 2020	22
Table 06: Farms, field operations and geographical location	25-26
Table 07: Performance of cattle project	27
Table 08: Performance of buffalo project	27
Table 09: Performance of broiler breeder project	28
Table 10: Performance of layer breeder project	28
Table 11: Performance of commercial layer project	29
Table 12: Performance of quail project	29
Table 13: Performance of village chicken project	30
Table 14: Performance of turkey project	30
Table 15: Performance of swine project	30
Table 16: Performance of sheep project	31
Table 17: Performance of goat project	31
Table 18: Performance of rabbit project	31
Table 19: Comparison of milk base value added production in 2019 & 2020	32
Table 20: Comparison of training programme in 2019 & 2020	33
Table 21: Financial highlight of NLDB from 2017-2020	38



Message of the Honourable Minister of Agriculture & Plantation Industries

It is my heartfelt pleasure to extend my best wishes to the National Livestock Development Board (NLDB) Annual Report for the year 2020.

This report reflects institution's unwavering commitment to the advancement of the livestock sector, a fundamental sector of our national economy and food security.

In 2020, we all had to face many challenges due to the impact of Covid-19 pandemic and the livestock sector was no exception. It is evident that in spite of these challenges, the farm activities had been continued and all necessary activities were carried out to maintain the livestock sector without subjecting to interruptions which had mainly encompassed providing animals with food, medicine and etc. at the right time and facilitating animal breeding activities properly. This is an optimistic indication in terms of maintaining sustainability of the livestock sector, a key attribute in agriculture in the Country.

I make this an opportunity to express my heartfelt gratitude to the Chairman, the Board of Directors and the Staff of National Livestock Development Board who have worked with steadfast commitment and hard work for the betterment of the National Livestock Development Board and the livestock sector at large throughout this challenging year. Also, I wish, together we will advance the livestock sector by ensuring contributions of its vital role in the development of the Country.

Mahinda Amaraweera

Minster of Agriculture and plantation industries





Message of the Chairman of National Livestock Development Board

As a government organization dedicated to meeting the nation's animal protein needs, we are pleased to present the Annual Report of the National Livestock Development Board for the year 2020.

Marking the 50th anniversary of the National Livestock Development Board in the year 2023, we started to promote fresh liquid milk among the urban people living in Colombo and its suburbs under the concept of 'Farms to Home' by distributing high quality fresh cow's milk to homes. A successful level has been reached and arrangements are currently being made to expand this project to cover more areas.

In particular, we imported about 800,000 hatching eggs and supplied the chicks to the market in order to contribute to the government's efforts to control the shortage of eggs that emerged in the market in 2023. As a government institution, we are proud that we could bring a solution to the shortage of eggs and help maintain egg prices at a stable level.

We have always provided support and guidance for the development of small-scale poultry farms. In addition to this, with the aim of improving the social relationship between the farm and the local residents and raising the nutritional level of the community. We have started a project to distribute village chickens to the household level in the year 2023, at a concessional price successfully at this moment.

It is with great pride that we as the National Livestock Development Board are always committed to providing support to the farming community through the cooperative farms established throughout the island with the aim of overcoming the shortage of high-quality dairy cows needed to increase local milk production.

Without the guidance of the Honorable Minister of Agriculture and Plantation Industries and the state Minister of Livestock, it would be difficult for us to achieve our goals. Also, the dedication and service rendered by the Board's Deputy chairman, Board of directors, management and staff should be appreciated.

Prof. H. W. Cyril

Chairman of National Livestock Development Board





Vision

To be the pioneer of sustainable farm animal production.

Mission

Contributing to the national need for self-sufficiency in animal products.



1. Introduction

The Annual Report of the National Livestock Development Board (NLDB) offers a comprehensive overview of our organization's activities, financial and physical achievements, and contributions to the livestock and agricultural sectors. Established with a commitment to excellence, NLDB has emerged as a pivotal player in the sustainable development of livestock and agriculture, significantly enhancing the nation's self-sufficiency.

1.1 Mission and Core Activities:

The National Livestock Development Board (NLDB) manages a diverse range of livestock, focusing on producing a variety of breeding materials for farmers, animal products, such as milk, meat, eggs and other products, while also supporting the local agricultural production. Operating across 31 farms, our animal husbandry projects encompass diverse species, including Cattle, buffalo, Swine, Goat, sheep, rabbits, poultry and several non-traditional livestock and poultry with a focus on supporting to local farmers through the distribution of breeding materials. Here's a brief overview of the board's operations

The NLDB maintained following livestock breeds which includes (as at 31st December 2020)



9,317 cattle.



2,612 buffalo.



933 goats



6,943 sheep.



382 swine



23,796 poultry (breeding stock)

This diverse range of livestock allows the NLDB to meet various demands in the livestock sector.

The NLDB was a significant producer of milk, with an output comprising;

- 12 million liters of cow milk.
- 0.58 million liters of buffalo milk.
- 14,518 liters of goat milk production in the year 2020

This high volume of milk production indicates the NLDB's capacity to supply a substantial portion of the local dairy market. The variety of milk types ensures that different consumer preferences and dietary needs are addressed. Part of the production was into dairy products and supplied to the consumers.

The NLDB plays a crucial role in supplying breeding stock for farmers and other stakeholders in the livestock industry. The board has issued:



1563 cattle male and female calves



282 male and female buffalo calves



100 goats



956 sheep



3.0 million of broiler & layer chicks in 2020



2,371

swine

This substantial distribution of breeding stock supports the growth and diversification of local livestock farming. By providing high-quality breeding animals, the NLDB contributes to the improvement of genetic traits, overall productivity, and sustainability in the industry.

Our commitment extends beyond livestock to include the management of extensive coconut plantations totaling 4,109 hectares within the coconut triangle region as livestock integrated farm. Annually yielding 20 million coconuts, this plantation is a cornerstone of NLDB's efforts to meet national demand. The coconuts are processed into copra and coconut oil, meeting the needs of local buyers and consumers.



1.2 Diversified Initiatives:

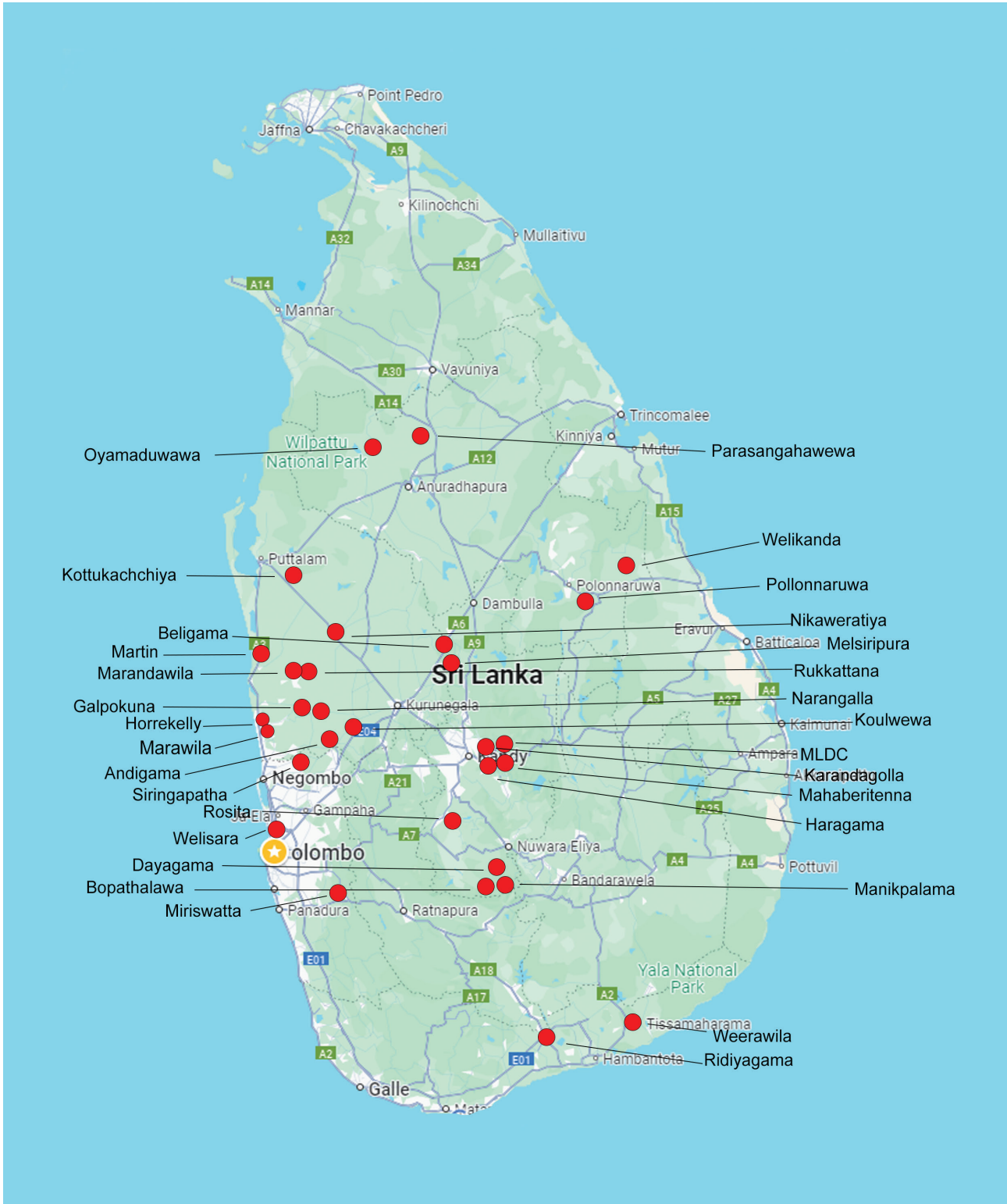
NLDB goes beyond conventional farming, engaging in Livestock Crop Integrated Farming, training programs, and exhibitions tailored for farmers, students, and agricultural officers. We have a chain of farm outlets and sales outlets around the country and providing high quality farm produce at reasonable prices.



1.3 Geographical Presence:


With a strategic presence across diverse regions, NLDB operates 31 farms, 01 training center, and a milk distribution/processing center. These establishments are distributed across Up country, Mid country, Coconut triangle, and Dry zone regions, contributing to a holistic approach in fulfilling our mission.

Location of NLDB Farms



1.4 Land Holdings and Specialized Farms:

Spanning 11,421 hectares, NLDB's land portfolio includes pasture and fodder land extent of 5,300 Ha for Livestock, 4219Ha for integrated with coconut, 12 farms dedicated to coconut cultivation integrated with livestock. Each farm, meticulously managed, plays a crucial role in our overall mission.



1.5 Impact of COVID-19 on NLDB's Mission:

The COVID-19 pandemic, which started in March 2020, caused a lot more problems than just people getting sick. Millions of people around the world got infected, and many died. The pandemic also caused a big economic crisis, with many people losing their jobs and facing poverty. On top of that, it badly affected up the whole system that provides food to people, including livestock and crops, transporting food and marketing.

The COVID-19 pandemic did a significant impact to achieve NLDB's core mission. The pandemic ushered disruptions across various facets of our operations, necessitating innovative solutions.

■ Disruptions in Supply Chains:

The COVID-19 pandemic led to disruptions in global supply chains, affecting NLDB's ability to procure essential resources for livestock breeding, including feed, vaccines, and breeding materials. These disruptions posed challenges to maintain optimal breeding conditions and ensuring the health and productivity of our livestock.

■ Labor Shortages Caused by Illness and Quarantine Requirements:

NLDB faced labor shortages due to illness among farm workers and quarantine requirements. Health concerns related to COVID-19 transmission among farm workers affected their willingness or ability to provide services, leading to delays in essential activities, especially in regions with high infection rates or strict health protocols.

■ Movement Restrictions, Lockdowns, and Border Closures:

Government-imposed movement restrictions, lockdowns, and border closures posed challenges to NLDB's geographical operations. Inability to transport livestock, feed, and other resources hindered breeding programs and exacerbated logistical challenges.

■ Shortage in Fodder Cultivation and Cow Nutrition:

Importation restrictions on chemical fertilizers severely impacted fodder cultivation specially maize in Sri Lanka, leading to decreased yields and productivity. Reduced availability of fertilizers hindered soil fertility, affecting fodder quality and cow nutrition, resulting in decreased milk production. Rising raw material prices for concentrate feed further exacerbated the situation.

■ Challenges in the Poultry Sector:

The Poultry sector which is very sensitive to economic and social changes was affected drastically and collapsed in the country due to lengthy lockdown period. NLDB's poultry sector faced disruptions in the supply chain and transportation constraints, impacting production efficiency and profitability. Economic uncertainties influenced farmers' investment decisions, affecting poultry meat and egg production.

■ Impact on Coconut Sector:

Export market disruptions, labor shortages, and rising input costs strained coconut product' margins, impacting profitability and sustainability. NLDB's min market was selling coconut at the auction conducted by coconut Development Authority (CDA) and the demand was drastically down due to drop in export market. Buyer could not collect and transport coconut from estates due to prevailing lock down situation and travel restrictions.

1.6 Mitigation Strategies by NLDB:

NLDB implemented various strategies to mitigate the effects of the COVID-19 pandemic, including adopting digital and online technologies, ensuring continuity of essential services, capacity building and training, promotion of biosecurity measures, and adopting flexible marketing strategies.

Despite of lockdown situation, shortage of inputs including feed, the NLDB had taken all measures to run the operation in farm optimally. NLDB cannot stop any operation as we are working with animals which we need to maintain. Special arrangements were made to maintain all farm and operate them by taking strategic actions to overcome restrictions made to control Covid 19. We are proud to mention that all Executive staff, other staff and workers did a lot of scarifications to make the organization run optimally despite of all the obstacles.

In conclusion, this Annual Report provides a comprehensive overview of NLDB's multifaceted operations and the achievements in 2020 despite of posed by the COVID-19 pandemic in 2020. As we navigate through these challenges, NLDB remains committed fostering sustainable growth, innovation, and excellence in the pursuit of our mission.



2. Management Staff 2020

The organization was managed by the executive management team lead by the General Manager. The management staff organizational hierarchy is given below.

The General Manager overlooks the overall management of the head office and the field through the Deputy General Managers, Assistant General Managers and Managers/Head of the Divisions (HOD) / Officer In charge (OIC). Total of 80 management staff were involved in managing the operations of the Board which was consisted of 31 farms having a land extent of 11,421 hectares with all types of Livestock, poultry operations and plantations. The management staff had successfully managed all the projects during the year despite of external and internal factors which affected adversely.



General Manager	Deputy General Manager (DGM)/ Assistant General Managers (AGM)	Managers of Head Office / Farms	Head office Divisions / Farms
Mr. A.M.P.A. Adikari	Mr. M.D. Karunathilaka (P & FRD)	Managers Mrs H.P.S. Gunarathne Menike Mr.M.R. Ruwan Thilakasiri	Marketing Finance
	Mrs. S.A.S. Thewarapperuma (HR & Admin)	Asst. Managers (HOD) Mrs. M.K.K. Roshini Mrs. N.S. Wanigathunga Mrs. N.W.A.N.U. Weerasinghe Mr. Kapila Amarasena Mr. Nalinda Pushpakumara	Monitoring & Evaluation Supplies Finance Audit
	Mr. D.B.W. Dharmarathne (Siringapatha)	Farm Managers MR N.G. Nimalsiri MR R.W.M.K.D.N. Amunugama Mr. P.A.J.S. Pathirana Mr.T. Vidanapathirana Mr. H.W.N. Nandakumara Mr. J. Mahindaratne Mr.K.A.T.C. Kulawanse Mr..K.B.D.S.K.K.B. Ralapanawa Mr.O.G.A. Karshana Kumara Mr. W.P.N.Wanasingha	Andigama Melsiripura Welikanda Galpokuna Rosita Martin Beligama Marandawila Koulwewa Menikpalama
	Mr. H.W.S. Premarathne (Bopaththalawa)		
	Mr. I.B.W.L. Gunawardhana		
	Dr. K.G.J.S. Disnaka	Acting Farm Managers Mr. B.D.N.P.K. Karunasena Mr. R.M.Uditha Anuradha Mr. D.I.S.K. Dewameththa Mr. K.G. Dinushka Gunathilaka Mr. W.G.R.I. Wijethilaka	Karandagolla Rukkaththana Horakelly Mahaberiyathenna Dayagama
	Mr. M.J. Wijerathne (Ridiyagama)		
		Asst. Farm Managers /(OIC) Mr. D.D. Randika Padmalal Mr. T.W.A.P. DE Silva Mr. S.N.Bandara Mr. H.M. Dasun Hasaranga Mrs. S. Rajapakse Mr..K. Liyanaarachchi Mr. T.M.P.A.K. Thilakarathna Mr. D.M.G.W. Bandara Mr. A.M.G.K.B. Adikari Mr. Thimira Udayanga Dias Mr. R.T.H.Jayasiri Mr. N. Anjana Mr. A. G. R. C. Karunasena	Polonnaruwa Kottukachchiya Miriswatta Marawila MLDC Weerawila Narangalla Polonthalawa Haragama Kottukachchiya Parasanhawewa Welisara Oyamaduwa

Table 01: Management staff in 2020

The Board had five veterinary surgeons for the veterinary care of animals

Name of Veterinary Surgeons	Farms
Dr. W.A.S.M. Premarathne	Horakelley Andigama Galpokuna Koulwewa Narangalla Rukattana Polonthalawa Marandawila Martin Marawila
Dr. (Mrs) R. A. A. S. K. Renapana	Ridiyagama Weerawila
Dr. K.S. Madusanka	Beligama Kottukachchiya Oyamaduwa Parasangswewa Polonnaruwa Welikanda Melsiripura Nikaweratiya
Dr. Kathiresan Thananjayan	Menikpalama Bopaththalawa Dayagama

Table 02: Allocation of veterinary surgeons for NLDB farms in 2020



3. Board of Directors' Report - 2020

The NLDB Board of Directors presents the Annual Report for the year 2020 which details the Board's activities, achievements, and challenges faced throughout the year.

3.1 Mission and Core Activities:

NLDB's core mission remains focused on livestock breeding and development, ensuring high-quality breeding animals are available to farmers at reasonable prices.

- **Livestock Breeding:** NLDB operates across 31 farms, breeding various species like cattle, buffalo, Swine, Goats, Sheep, Poultry and other non-traditional Livestock and poultry
- **Coconut Plantations:** NLDB manages over 4,100 hectares of coconut plantations integrated with livestock, a cornerstone of national coconut production. The coconuts are processed into copra and coconut oil.

3.2 Covid-19 Impact

The global COVID-19 pandemic posed challenges to the NLDB's operations. Economic instability, supply chain disruptions, and limited import/export activities affected agricultural production and marketing. Despite these obstacles, the NLDB persevered to fulfill its objectives.

3.3 Investment in Asset Development

In pursuit of long-term sustainability and operational efficiency, the National Livestock Development Board (NLDB) strategically invested in various properties and projects during the financial year 2020. These investments aimed to enhance infrastructure, optimize resources, and support the Board's overarching mission. The following is a breakdown of investments and asset developments undertaken by NLDB in different farms.

Farm	Investment and Asset Development	Value (Rs.)
Andigama Farm	● Construction of 7 Km Boundary Fence	1,243,977.37
Karadagolla Farm	● Modification of Hatcher and Setter machine	2,077,095.95
Mahaberiyatanna Farm	● Construction of new Cattle Shed in Victoria Division	13,486,484.12
	● Establishment of cool room and Blast freezer	6,587,282.83
Polonnaruwa Farm	● Purchase of the 4WD 85 HP TAFE tractor	3,479,000.00
	● Construction of new sales center	10,628,888.20
Ridiyagama Farm	● Purchase of the 3 nos 4WD 85 HP TAFE tractor	10,437,000.00
	● Purchase of the water pump for pivot irrigation system	2,000,004.55
	● Modification of slurry lagoon	1,500,600.00
	● Construction of New sales center at the entrance of farm	8,491,634.31
Total Investment		56,452,967.33

Table 03: Investment in asset development in 2020

These investments signify NLDB's commitment to infrastructure development, technological advancement, and operational enhancement, thereby reinforcing its capacity to effectively serve the Sri Lankan agricultural sector and ensure sustained growth in the livestock industry.

3.4 Production Achievements in 2020

The NLDB achieved substantial production targets in various sectors, including milk, dairy products, day-old chicks, coconut, and minor products.

Activity	Unit	Target 2020	Achivement	Percentage of Achiements
Milk production				
Cattle	Liters	15,110,114	12,027,883	80%
Buffalo	Liters	869,780	582,201	67%
Goat	Liters	15,372	14,518	94%
Day old chick production				
Broiler	Nos	2,828,392	2,245,492	79%
Layer	Nos	803,684	761,459	95%
Egg production	Nos. mn	2,155,193	2,525,831	117%
Issuing breeding materials				
Heifers	Nos	1135	262	23%
Bull calves	Nos	2203	1583	72%
Goats	Nos	216	100	46%
Sheep	Nos	1561	956	61%
Swine	Nos	5926	2371	40%
Value added products				
Youghrt	80 ml cups	406,400	415262	102%
	1 Ltr. cups	7750	4458	58%
UHT milk packets	1 Ltr	497732	187,580	38%
Curd	Liters	744829	420194	56%
Milk toffee	Packets	573960	205,679	36%
Agricultural Products				
Coconut production	No	20,778,985	13,860,239	67%

Table 04: Production Achievements in 2020

3.5 Key Achievements (2020):

- Achieved 80% of the target for cow milk production
- Released 1,583 breeding bull calves and 262 breeding Heifers.
- Established new farm outlets at Ridiyagama, Polonnaruwa, and Ragama Hospital.
- Introduced two new pivot irrigation systems at Ridiyagama farm to improve grass production.
- Commenced cultivating potatoes for seeds on 10 acres in up country farm. Potato cultivation was abandoned about a decade.

3.6 Board of Directors (2020):

Year	Period	Name of Board members	Position
2020	January to December	Prof. Manjula P. Sumith Magamage	Chairman
		Mr. A.P. Sumanasiri	Deputy Chairman
		Mr. Raja Obeysekara	Board member
		Mr. Asiri Iddamalgoda	Board member
		Mr Ranjith Wickmathilaka	Board member
		Mr. Keerthi Gunawardana	Board member
		Mrs. Y.P. Sumanawathiee	Board member

Table 05: Board of Directors in 2020

Directors' Interest in Contracts:

The Directors confirm that they were not directly or indirectly involved in any contracts with the board during the reporting period.

Corporate Governance:

The Board ensured good corporate governance, aligning performance with company objectives and stakeholder expectations.¹

Statutory payments

The Directors attest that all statutory payments to the Government, Employees' Provident Fund and Employees' Trust Fund have been correctly and punctually paid.

Conformity:

The Board confirms that the NLDB did not engage in activities contravening laws or regulations in Sri Lanka or elsewhere.

Continuity:

The Board is confident in the NLDB's ability to sustain operations in the near future, adhering to the concept of a going concern in preparing the company's accounts.

Appointment of Auditors:

The Auditor General's Department audited the NLDB's accounts for the year 2020, providing independent verification for the final accounts.

On behalf of the Board of Directors,

Prof. Manjula P. Sumith Magamage

Chairman

National Livestock Development Board

3.7 REPORT OF THE AUDIT COMMITTEE 2020

Introduction

The members of the Audit Committee are appointed from the members of the Board of Directors which consists of three non-executive directors as directed in the Section 7.41 of the Guidelines of the Good Governance for State Enterprises. Similarly, an official representing The Treasury or any other expert in the auditing field would act as the Chairperson of the Audit Committee.

Following members of the board of directors were nominated to the Audit Committee by the board directors.

1. Mr. Ranjith Wickramthilake (Committee Chairman)
2. Mr. Asiri Iddamalgoda (Member)
3. Mrs.Y.P. Sumanawathi (Member)

One official representing the National Audit Office and the Internal Auditor of the subject Ministry would participate in Audit Committee meetings in observer capacity and the invitations would be sent out by the Internal Auditor of the Board.

Obtaining definitions, suggestions as per the situations for calling Audit Committee meetings along with making changes to the existing procedures would be carried out with the participation of the Heads of Sections of the Board including the General Manager.

The main tasks and the responsibilities of the Audit Committee:

1. Reviewing the tasks and responsibilities of the Internal Audit unit.
2. Assessing and reviewing the control systems of financial and non-financial activities and providing instructions to further improve them.
3. Reviewing audit related exclusive matters mentioned in the audit reports of the Auditor General's Department and in those of the internal audit.
4. Reviewing if the reports meet Sri Lankan accounting standards.
5. Reviewing if the financial and nonfinancial activities are consistent with the existing regulations and circulars.
6. Reporting the relevant matters while providing guidance to minimize cost, eliminate waste and increase performance.
7. Presenting steps and instructions to avoid future recurrence of (unacceptable) matters disclosed by the reports of the Auditor General's Department and those of the Internal Audit Department.

Performance of the Audit Committee in year 2020


Audit committee meetings were held during the year as follows.

1. 88th Audit Committee -07th march 2020
2. 89th Audit Committee -20th June 2020
3. 90th Audit Committee -28th August 2020
4. 91st Audit Committee -14th December 2020

The Audit Committee assessed the progress of the internal audit division and important findings highlighted by the audit reports. The committee mainly focused on rectifying certain practices which were prevailing in the organization to improve the efficiency and productivity of the institution. The Audit Committee provided guidance to rectify the mistakes in the past and align with the board's circulars and government regulations.

The committee made necessary recommendation to the Board of directors time to time for the matters raised by the internal audit during their investigations and the Auditor General's Department.

The Audit Committee supported the management to stream line management practices in order to minimize management deficiencies, align with corporate plan, in accordance to the government regulations. We highly appreciate the support given by the chairman and Board of directors, General Manager and heads of division and staff, and internal auditor for organizing the committee meetings, executing the recommendation made by the committee for the betterment of the institute.



Ranjith Wickramthilake

Chairman of the Audit Committee

4. Operational Performances

Farms and Field operations – on geographical location

No.	Province	District	Location	Farm	Total extent (Ha.)	Main Livestock Projects	Other Operations
1	Central	Nuwaraeliya	Bopaththalawa	Menikpalama	576.5	Cattle	Vegetable Cultivation
2			Bopaththalawa	Bopaththalawa	462.5	Cattle	Vegetable Cultivation
3			Dayagama	Dayagama	219.85	Cattle	Vegetable Cultivation
4			Kotagala	Rosita	40.08	National Livestock Development Board	Vegetable Cultivation
5		Kandy	Digana	Mahaberiyathenna	148.99	Cattle, commercial broiler, & swine	Coconut & Pepper Cultivation
6			Gurudeniya	Haragama	91.1	Commercial poultry & Quail	Coconut Cultivation
7			Kundasale	Karandagolla	20.24	Broiler Breeder	
8			Digana	MLDC	29.15		Training
9		Mathale	Beligamuwa	Beligama	265.18	Cattle	Coconut & Rubber
10	North western	Kurunagala	Dambadeniya	Andigama	457.49	Cattle, Sheep,	Coconut & Rubber
11			Udubaddawa	Galpokuna	285.83	Cattle & Country fowl	Coconut Cultivation
12			Narammala	Koulwewa	409.51	Cattle & Goat	Coconut & Rubber
13			Kithalawa	Narangalla	210.11	Cattle	Coconut Cultivation
14			Bingiriya	Rukkaththana	207.69	Cattle & Sheep	Coconut Cultivation
15			Nikaweratiya	Polonthalawa	286.23	Cattle	Coconut & Paddy Cultivation
16			Bingiriya	Marandawila	840.09	Cattle & buffalo	Coconut Cultivation
17			Melsiripura	Melsiripura	552.64	Cattle, buffalo, commercial layer	Coconut Cultivation
18			Nikaweratiya	Nikaweratiya	592.3	Cattle & Buffalo	

No.	Province	District	Location	Farm	Total extent (Ha.)	Main Livestock Projects	Other Operations
19		Puttalam	Kudawewa	Horrakelly	403.2	Swine, Sheep, Duck	Coconut Cultivation
20			Bangadeniya	Martin	202.83	Swine	Coconut Cultivation
21			Marawila	Marawila	6.5	Layer breeder	Coconut Cultivation
22			Anamaduwa	Kottukachchiya	327.94	Goat & Sheep	
23	North Central	Anuradhapura	Oyamaduwa	Oyamaduwa	871.25	Cattle & sheep	
24			Parasangahawewa	Parasangahawewa	632.79	Cattle	
25		Polonnaruwa	Kaduruwela	Polonnaruwa	1083.2	Buffalo	
26			Welikanda	Welikanda	188.25	Cattle	
27	Southern	Hambanthota	Ambalanthota	Ridiyagama	1128.75	Cattle	Coconut Cultivation
28			Weerawila	Weerawila	199.6	Buffalo & commercial layer	
29	Western	Kaluthara	Horana	Miriswatta	16.19	Broiler breeder	Coconut Cultivation
30		Gampaha	Badalgama	Siringapatha	661.53	Cattle, Turkey	Coconut Cultivation
31		Colombo	Ragama	Welisara	4.55		Milk processing unit
Total					11,421.96		

Table 06: Farms, field operations and geographical location

The Board maintained four main large scale dairy farms, three mix livestock farms with other type of livestock, 10 crop integrated (mainly coconut) cattle farms and three other salvage and non-dairy cattle projects. The Board maintained all different types of cattle breeds including dairy type, dual purpose and draught types in different management system under different climatic condition in order to cater the demand of farmers.



4.1 Field operations – based on livestock activities

Cattle projects

The below table summarizes the herd strengths, comparison of main outputs during the reporting year and previous year with respect to cattle projects.

No.	Farm	No. of cattle	Milk production			Production of calves		
			2019	2020	variance	2019	2020	variance
1	Menikpalama	777	1,537,665	1,395,705	(141,960)	334	356	22
2	Bopaththalawa	560	1,134,265	1,169,795	35,530	204	246	42
3	Dayagama	586	1,018,449	1,273,282	254,833	214	212	(2)
4	Ridiyagama	3301	7,132,284	6,827,458	(304,826)	1663	1405	(258)
5	Rosita	100	107,468	114,366	6,898	27	43	16
6	Mahaberiyathenna	93	76,090	77,663	1,573	46	31	(15)
7	Andigama	473	237,209	238,241	1,032	225	240	15
8	Siringapatha	239	85,572	80,354	(5,219)	113	103	(10)
9	Beligama	167	41,214	32,412	(8,802)	71	84	13
10	Galpokuna	333	177,751	97,567	(80,184)	126	126	-
11	Koulwewa	421	212,019	209,477	(2,542)	131	156	25
12	Narangalla	141	101,893	79,668	(22,225)	53	48	(5)
13	Rukkaththana	417	146,009	115,240	(30,769)	146	148	2
14	Marandawila	302	109,513	69,639	(39,875)	85	60	(25)
15	Melsiripura	155	166,615	130,657	(35,958)	75	57	(18)
16	Nikaweratiya	235	88,452	64,646	(23,806)	64	74	10
17	Oyamaduwa	238	56,676	51,714	(4,962)	62	63	1
18	Parasangahawewa	100	3,183		(3,183)	15	28	13
19	Polonthalawa	243			-	60	69	9
20	Welikanda	436			-	100	129	29
	Total	9,317	12,432,327	12,027,883	(404,444)	3814	3678	(136)

Table 07: Performance of cattle project

There was a significant drop in milk production during the year mainly in the Menikpalama and Ridiyagama farms. The main reason of this was scarcity of quality feed ingredient in the market due to importation restrictions.

Buffalo projects

The below table summarizes the herd strength and main outputs comparison between the reporting year and previous year.

No.	Farm	Number of cattle	Milk production			Production of calves		
			2019	2020	variance	2019	2020	variance
1	Marandawila	495	167,451	149,975	(17,476)	113	91	(22)
2	Nikaweratiya	276	50,086	52,175	2,089	68	64	(4)
3	Polonnaruwa	1178	263,912	217,842	(46,070)	366	365	(1)
4	Melsiripura	476	120,604	124,380	3,776	141	163	22
5	Weerawila	187	47,387	37,830	(9,557)	65	69	4
	Total	2612	649,440	582,201	(67,239)	753	752	(1)

Table 08: Performance of buffalo project

Buffalo milk production was dropped due to the scarcity of quality feed ingredient in the market

Poultry projects

The Board managed poultry breeder farms to produce day old chicks for the farmers in the country to produce meat and eggs. The Board contributes about 15% of the national requirement of layer chicks and about 5% of the broiler chicks. The summery of flock strengths maintained and a comparison of the out put during the reporting year and previous year are given in the below table.

Broiler breeder hatcheries

No.	Farm	Number of parent birds	Chick production and issues		
			2019	2020	variance
1	Miriswatta	8,541	1,058,403	964,737	(93,666)
2	Karandagolla	8,630	1,245,764	1,280,755	34,991
	Total	17,171	2,304,167	2,245,492	(58,675)

Table 09: Performance of broiler breeder project

Layer breeder hatcheries

No.	Farm	Number of parent birds	Chick production and issues		
			2019	2020	variance
1	Marawila	6,598	423,988	761,459	337,471

Table 10: Performance of layer breeder project



Commercial Layer farms

In addition to breeder operations the NLDB produces eggs and broiler meat for the consumers in the country in order to supply through the network of sales outlets of the NLDB. A summary of out put and comparison with previous year are given in the table.



No.	Farm	Number of layer birds	Egg production and sale		
			2019	2020	variance
1	Haragama	7,884	1,828,988	1,832,339	3,351
2	Melsiripura	2,044	613,953	560,498	(53,455)
3	Weerawila	757		132,994	132,994
	Total	10,685	2,442,941	2,525,831	82,890

Table 11: Performance of commercial layer project

Non-Traditional Poultry

As a national institute to supply all types of animal species the Board has taken a policy decision that the Board should maintain all types of poultry species in our farms. There are several other non traditional types of poultry namely Quail, Turkey, Village Chicken... etc reared by farmers in the country therefore the Board also maintained them to supply chicks and eggs. The below table summarized the flock size and comparison between 2020 and 2019 of them.

Quail project

Farm	Number of layer birds	Egg production and sale		
		2019	2020	variance
Haragama	1051	169,596	102,747	(66,849)

Table 12: Performance of quail project



Village Chicken

Farm	Number of layer birds	Egg production and sale		
		2019	2020	variance
Galpokuna	1015	174,988	140,875	(34,113)

Table 13: Performance of village chicken project

Turkey projects

Farm	Number of turkey Hens (Avg)	Turkey egg production		
		2019	2020	variance
Siringapatha	191	18,966	8,223	(10,743)

Table 14: Performance of turkey project

Swine projects

The swine industry is considered as an underdeveloped industry which needs lots of inputs to improve. The Board has taken steps to maintain a nucleus farm and multiplier farms in order to supply piglets to the farmers to start piggeries to produce pork. The Horakelly farm maintains pure breeds and operates as nucleus farm whereas Mahaberiathenna farm and Martin farms are considered as multiplier farms. The below table summarized the herd strength and output comparison between 2020 and 2019.

Farm	Number of pigs (Avg)	Piglet production			Piglet sale		
		2019	2020	variance	2019	2020	variance
Mahaberiathenna	89	950	781	(169)	948	676	-272
Martin	156	1378	1679	301	905	912	7
Horakelle	132	1,245	1073	(172)	1315	775	-540
Rosita	5	0	61	61	0	8	8
Total	382	3573	3594	21	3,168	2,371	-797

Table 15: Performance of swine project



Sheep projects

Sheep is not very popular in Sri Lanka although there is a very high potential to develop as an industry. Sheep is reared for meat purpose mainly and NLDB maintains sheep herd in five farms. Majority of them are organized from India in the past. The Board had imported Australian genetic material (semen) to upgrade the herds. A summary of herd size, and output comparison is given in below table.

Farm	Number of sheep (Avg)	Kids production			Kids sale		
		2019	2020	variance	2019	2020	variance
Horakelly	3246	829	1011	182	226	151	-75
Rukkattana	389	115	128	13	0	40	40
Kottukachchiya	1921	721	622	(99)	249	496	247
Oyamaduwa	1314	648	487	(161)	145	173	28
Haragama	70	5	0	(5)	31	66	35
Rosita	3	0	0	-	0	30	30
Total	6943	2318	2248	(70)	651	956	305

Table 16: Performance of sheep project

Goat projects

The below table provides a summary of goat herd size and output comparison during the year 2020 and 2019.

Farm	Number of goats (Avg)	Kids production			Kids sale		
		2019	2020	variance	2019	2020	variance
Rosita	93	40	55	15	11	11	-
Koulwewa	304	60	111	51	5	6	1
Kottukachchiya	505	162	202	40	108	77	(31)
Polonthalawa	31	0	14	14	0	5	5
Total	933	262	382	120	124	99	(25)

Table 17: Performance of goat project

Rabbit projects

Farm	Number of rabbits (Avg)	Kids production			Kids sale		
		2019	2020	variance	2019	2020	variance
Rosita	144	213	229	16	5	107	102

Table 18: Performance of rabbit project

Dairy processing

Value addition of milk and supply quality dairy products to the consumers of the country is one of main objectives of the Board under cattle projects. There are main dairy items namely yoghurt, curd, milk toffee, ice cream and drinking yoghurt produced in NLDB farms. The yoghurt, ice cream and drinking yoghurt production have increased during the year as given below, compared to the previous year.

A farm wise summary of production is given in the table.

Location	Item	Production		
		2019	2020	variance
Siringapatha	Yoghurt	15,097	15,652	555
Narangalla		27,489	2,640	(24,849)
Koulwewa		66,738	56,340	(10,398)
Nikaweratiya		43,046	50,092	7,046
Rosita		15,008	12,574	(2,434)
Weerawila		50,829	46,475	(4,354)
Melsiripura		81,973	83,784	1,811
Mahaberiyathenna		4,477	112,165	107,688
Total		304,657	379,722	75,065
Koulwewa	Curd	29,620	33,319	3,699
Narangalla		12,734	1,402	(11,333)
Siringapatha		5,104	4,197	(907)
Weerawila		56,719	24,315	(32,404)
Polonnaruwa		260,520	163,393	(97,127)
Martin		24,818	28,488	3,670
Melsiripura		85,767	89,607	3,839
Nikaweratiya		47,661	45,973	(1,688)
Mahaberiyathenna		125	849	724
Rosita		845	1,390	545
Welisara		986	18,233	17,247
Haragama		7,514	8,949	1,435
Total			532,413	420,115
Mahaberiyatenna	Milk toffee	31,963	26,418	(5,545)
Oyamduwa		12,293	20,254	7,961
Galpokuna		35,846	47,758	11,912
Rosita		4,262	8,803	4,541
Nikaweratiya		33,694	30,665	(3,029)
Koulwewa		17,389	11,360	(6,029)
Melsiripura		24,668	27,932	3,264
Beligama		40,896	31,337	(9,559)
Narangalla		10,372	1,152	(9,220)
Total		211,383	205,679	(5,704)
Welisra	Drinking yoghurt	81,808	74,157	(7,651)
	Ice cream	4,174	8,468	4,294

Table 19: comparison of milk base value added production in 2019 & 2020

Training programs

NLDB identified that it is having vital role in disseminating the knowledge, experience and expertise to the farming community and students in this country in order to develop this industry. All the NLDB farms are considered as breeding grounds for all the new Livestock entrepreneurs and employees. The NLDB is the only government organization to provide hands on training in large scale. There are two dedicated training centers developed for providing theoretical knowledge and all other livestock farms provide practical exposure for trainees. The below table summarizes the number of training programme conducted and trained, by NLDB.

Farm	Number of training programs	Number of trainees (Farmers, students...attended)		
		2019	2020	variance
MLDC	27	646	423	-223

Table 20: comparison of training programme in 2019 & 2020

In addition to the above trainees the NLDB has given opportunity to get practical industrial training to nearly 1000 students coming from different universities, colleges and other training institutes considering that it is a national role of the NLDB.



4.2 Progress of Projects Implemented in 2020

Opening of New Outlets:

In 2020, the National Livestock Development Board (NLDB) initiated the establishment of new outlets to expand its market reach and enhance accessibility to its products. Three outlets were successfully opened:



Ridiyagama Farm Outlet: Strategically located to serve the visitors in Ridiyagama safari and Ridiyagama farm and surrounding communities, the Ridiyagama Farm Outlet provides a convenient avenue for locals to access NLDB's livestock and agricultural produce.

Polonnaruwa Farm Outlet: Catering to the agricultural hub of Polonnaruwa, this outlet facilitates the distribution of NLDB's products to farmers and consumers in the region.



Ragama Hospital Outlet: Situated within the premises of Ragama Hospital, this outlet aims to provide healthcare professionals and visitors with access to fresh and nutritious NLDB products.



Cultivation of Fodder and Pasture Grass:

NLDB planned to cultivate 2,820 acres of fodder and pasture grass in 2020 to meet the rough feed requirements of animals. By the end of December 2020, 1,506 acres of grass had been successfully cultivated, representing substantial progress towards meeting this objective. An expenditure of Rs. 18 million has been incurred for this initiative, underscoring NLDB's commitment to ensuring the welfare and productivity of livestock through sustainable agricultural practices.



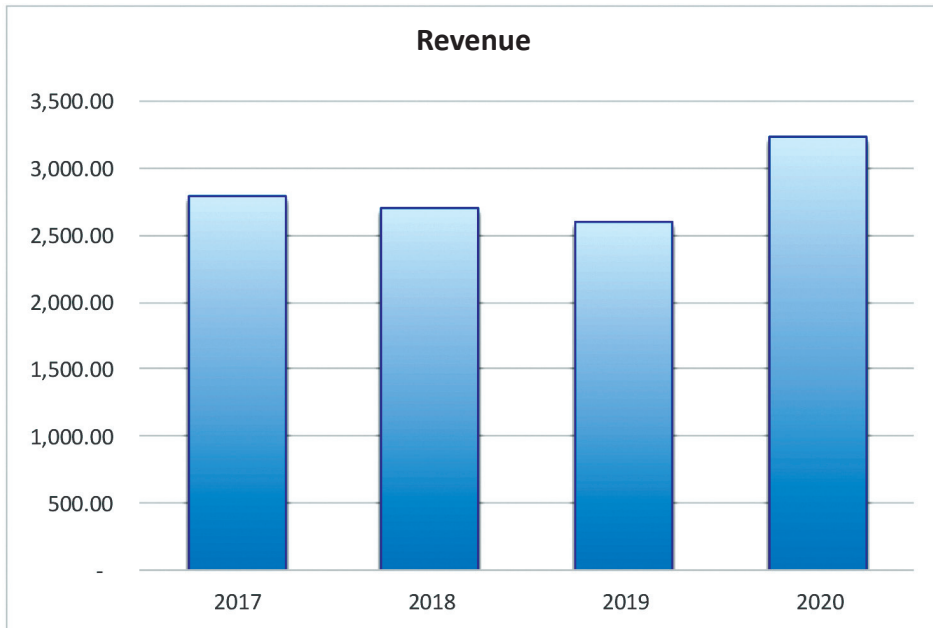
Introduction of New Pivot Irrigation Systems:

To enhance the forage grass development infrastructure at the Ridiyagama farm, NLDB initiated the procurement process of two new pivot irrigation systems. This substantial investment, amounting to Rs. 22 million, is intended to optimize grass cultivation methods to meet the high-quality forage grass requirements of animals. The introduction of pivot irrigation systems signifies a critical advancement in improving agricultural productivity and sustainability.

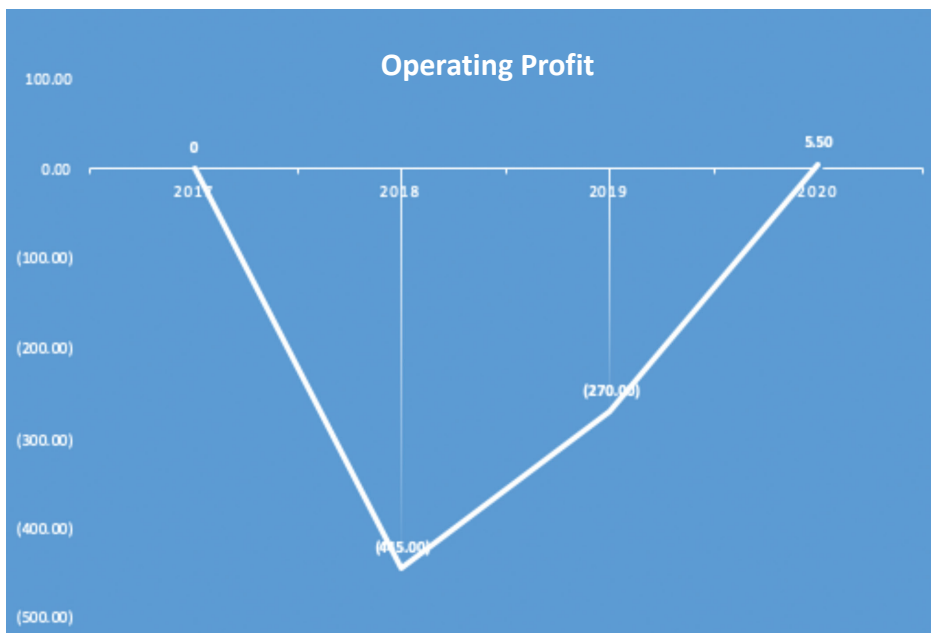


5. Financial Review

In financial year 2020 NLDB realized revenue of Rs.3,232 million compared to Rs.2,607 million in financial year 2019, corresponding to a growth of 24%. The organization’s operating profit sharply increased by Rs.275.50 million in 2020, compared to that of 2019. The NLDB was able to make an operating profit of Rs. 29 million. The main reason for that appears to be the considerable increase in cattle income and coconut income. Additionally, there has been a significant drop in financial costs. The reduction in bank loan interest has allowed for a drop in these financial expenses.



Graph 1 : Revenue of NLDB from 2017-2020



Graph 2 : Operating profit of NLDB from 2017-2020

5.1 Financial Position

At year end, NLDB total assets amounted to Rs.5,689 million, compared to Rs.5,821 million last year. Although total asset value was decreased in terms of value for the financial year 2020 cash and cash equivalents, short term investment and biological assets value were increased. Considering the financial year 2019 and the financial year 2020, there was a decrease of Rs. 96 million in current liabilities compared to the previous year.

	2017	2018	2019	2020
Revenue	2,799	2,708	2,607	3,232
Operating profit	(139)	(445)	(270)	5.5
Profit / loss before Taxation	(413)	1,602	(302)	(9)
Total Asset	6,457	6,060	5,822	5,689
PPE	2,999	2,846	2,652	2,538
Equity	(499)	(2,063)	4,273	4,223
Cash flow from operating activities	137	53	(268)	(21)
Cash flow from investing activities	(191)	(102)	269	51
Cash flow from financing activities	47	(36)	(58)	(48)
Revenue growth	12%	3%	(4%)	24%
Current Ratio	0.22 : 1	0.15 : 1	0.62: 1	0.76 : 1
Quick ratio	15%	10%	36%	48%

Table 21: Financial highlight of NLDB from 20217-2020

5.2 Financial Outlook

NLDB expected a continuous growth in the upcoming year as long as there was a significance demand for the NLDB products. As a result, revenue growth will be expected in the upcoming financial year 2021, with a net result consistent with the previous year's performance.

6. Audited Financial Statement 2020

CONSOLIDATED STATEMENT OF PROFIT OR LOSS AND OTHER COMPREHENSIVE INCOME

For the year ended 31 December 2020

	Notes	Group		NLDB	
		2020 Rs.	2019 Re-stated Rs.	2020 Rs.	2019 Re-stated Rs.
Revenue	1	3,289,802,220	2,663,954,721	3,232,294,773	2,607,213,175
Change in Fair Value of Biological Assets	2	69,279,763	(42,095,720)	69,279,763	(42,095,720)
Total Revenue		3,359,081,982	2,621,859,001	3,301,574,536	2,565,117,455
Cost of Sales	3	(2,307,323,926)	(2,152,916,067)	(2,257,966,895)	(2,098,127,685)
Gross Profit		1,051,758,057	468,942,934	1,043,607,641	466,989,769
Other Income	4	53,205,707	290,775,887	50,266,879	281,849,663
Government Grants	5	647,617	11,867,036	647,617	11,867,036
Distribution Expenses	6.1	(26,087,649)	(15,517,584)	(25,774,722)	(15,250,610)
Administrative Expenses	6.2	(1,042,863,100)	(1,020,808,534)	(1,022,984,103)	(997,898,933)
Other Expenses	6.3	(16,498,884)	(17,805,262)	(16,498,884)	(17,805,262)
Profit/(Loss) from Operations		20,161,747	(282,545,522)	29,264,428	(270,248,336)
Finance Cost	7	(28,512,635)	(35,170,091)	(26,160,064)	(31,739,592)
Share of profit/(loss) of associates		(1,719,171)	(7,144,181)	-	-
Profit/(Loss) before Taxation		(10,070,059)	(324,859,794)	3,104,364	(301,987,928)
Tax Expense	8	(12,234,900)	(16,970,080)	(12,234,900)	(15,971,835)
Profit/(Loss) for the year		(22,304,960)	(341,829,874)	(9,130,537)	(317,959,764)
Other Comprehensive Income/(Expense)					
Items that will not be reclassified to profit or loss:					
Remeasurement of Retirement Benefit Obligation		(41,199,492)	(11,260,842)	(41,199,492)	(11,260,842)
Deferred Tax on Remeasurement of Retirement Benefit Obligation		-	-	-	-
Changes in other comprehensive income of associates		(752,604)	673,438	-	-
Other Comprehensive Income/(Expense) for the Year, Net of Tax		(41,952,096)	(10,587,404)	(41,199,492)	(11,260,842)
Total Comprehensive Income/(Expense) for the Year		(64,257,055)	(352,417,278)	(50,330,028)	(329,220,606)

The Note annexed form an internal part of these Financial statements.

Figures in brackets indicate deductions.



CONSOLIDATED STATEMENT OF FINANCIAL POSITION

For the year ended 31 December 2020

	Notes	Group		NLDB	
		2020 Rs.	2019 Re-stated Rs.	2020 Rs.	2019 Re-stated Rs.
ASSETS					
Non-Current Assets					
Property, Plant and Equipment	9	2,615,507,001	2,731,767,577	2,538,048,002	2,651,694,675
Work-In-Progress	9	3,639,096	34,080,006	3,639,096	34,080,005
Plantations	9	905,276,321	864,788,826	902,827,773	862,340,279
Leasehold Property	10	6,275,248	6,363,632	-	-
Investments in Subsidiaries	12.1	-	-	149,123,327	149,123,327
Investments in Associates	12.2	(7,495,621)	(5,023,846)	600,000	600,000
Biological Assets - Livestock Capital	11.1	1,278,497,845	1,391,298,756	1,274,400,365	1,388,231,850
		4,801,699,889	5,023,274,951	4,868,638,563	5,086,070,136
Current Assets					
Inventories	13	309,164,346	324,375,235	301,129,496	307,536,038
Biological Assets - Livestock Trading	11.2	91,219,266	37,562,406	91,219,266	37,562,406
Trade and Other Receivables	14	206,032,667	194,509,733	203,964,073	192,441,138
Advances, Deposits and Prepayments	15	9,633,924	10,369,791	9,135,174	9,871,041
Other Current Assets	16	79,319,886	61,544,942	74,997,144	54,195,740
Short Term Investment	17	129,212,585	155,628,153	129,212,585	126,656,699
Cash & Cash Equivalents	18	17,327,524	7,994,985	11,121,608	7,409,768
		841,910,200	791,985,245	820,779,348	735,672,831
Total Assets		5,643,610,089	5,815,260,196	5,689,417,914	5,821,742,970
EQUITY AND LIABILITIES					
Equity					
Stated Capital		6,801,995,542	6,801,995,542	6,801,995,542	6,801,995,542
Retained Earnings		(2,886,664,548)	(2,822,414,573)	(2,925,257,123)	(2,874,927,094)
Capital Reserve		153,902,557	153,066,672	153,902,557	153,066,672
Revenue Reserve		44,529,422	44,529,422	44,529,422	44,529,422
Revaluation Reserve		110,731,360	110,731,360	110,731,360	110,731,360
Revolving Fund		37,500,000	37,500,000	37,500,000	37,500,000
Total Equity		4,261,994,333	4,325,408,423	4,223,401,758	4,272,895,902

CONSOLIDATED STATEMENT OF FINANCIAL POSITION (Contd...)

For the year ended 31 December 2020

	Notes	Group		NLDB	
		2020 Rs.	2019 Re-stated Rs.	2020 Rs.	2019 Re-stated Rs.
Non - Current Liabilities					
Interest Bearing Loans and Borrowings	19.1	120,615,057	188,271,356	120,090,057	165,142,766
Interest Free Loans		-	-	-	-
Retirement Benefit Liability	20	239,869,846	180,397,600	233,756,408	174,954,499
Deferred Revenue on Leased Assets	21	28,721,979	29,634,099	28,721,979	29,634,099
		389,206,882	398,303,054	382,568,444	369,731,363
Current Liabilities					
Trade and Other Payables	22	842,818,830	908,886,343	935,875,409	1,000,981,296
Income Tax Payable	23	2,017,752	2,017,751	-	-
Short Term Borrowings	19.2	(68,268,161)	(32,010,200)	(68,268,161)	(32,010,200)
Payable on Loans within 12 months	19.3	87,049,443	91,894,569	87,049,443	91,894,568
Bank Overdraft	18.2	128,791,021	120,760,262	128,791,021	118,250,040
		992,408,884	1,091,548,726	1,083,447,712	1,179,115,705
Total Equity and Liabilities		5,643,610,089	5,815,260,196	5,689,417,914	5,821,742,970

The Note annexed form an internal part of these Financial statements.

I hereby certify that the Financial Statements have been prepared in compliance with the requirements of Finance Act No.38 of 1971

The Directors are responsible for the preparation and presentation of these Financial Statements.

Signed for and on behalf of the Board by;

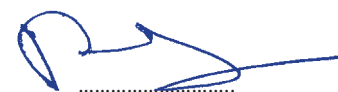


Assistant General Manager-Finance



Chairman

National Livestock Development Board
Financial Statements 2020



Deputy Chairman



CONSOLIDATED STATEMENT OF CHANGES IN EQUITY

For the year ended 31 December 2020

Group	Attributable to Equity Holders of the Parent							Total
	Stated Capital Rs.	Retained Earnings Rs.	Capital Reserve Rs.	Revenue Reserve Rs.	Revaluation Reserve Rs.	Revolving Fund Rs.	Non Controlling Interest Rs.	
Balance as at 01 January 2019	576,587,649	(2,904,613,165)	149,373,229	44,529,422	110,731,360	37,500,000	-	(1,985,891,506)
Profit for the Year	-	(341,829,874)	-	-	-	-	-	(341,829,874)
Wellard Loan Interest Write-Off	-	434,615,871	-	-	-	-	-	434,615,871
Other Comprehensive Income	-	(10,587,404)	-	-	-	-	-	(10,587,404)
Capital Grant Received	-	-	7,052,229	-	-	-	-	7,052,229
Capital Grant Amotization	-	-	(3,358,786)	-	-	-	-	(3,358,786)
Wellard Loan Converted to Equity	6,225,407,893	-	-	-	-	-	-	6,225,407,893
Balance as at 31 December 2019	6,801,995,542	(2,822,414,573)	153,066,672	44,529,422	110,731,360	37,500,000	-	4,325,408,423
Balance as at 01 January 2020	6,801,995,542	(2,822,414,573)	153,066,672	44,529,422	110,731,360	37,500,000	-	4,325,408,423
Profit for the Year	-	(22,304,960)	-	-	-	-	-	(22,304,960)
Prior Period Adjustment SLPDC	-	7,080	-	-	-	-	-	7,080
Total Transactions with Owners	-	-	-	-	-	-	-	-
Other Comprehensive Income	-	(41,952,096)	-	-	-	-	-	(41,952,096)
Capital Grant Received	-	-	1,483,502	-	-	-	-	1,483,502
Capital Grant Amotization	-	-	(647,617.04)	-	-	-	-	(647,617)
Dividends	-	-	-	-	-	-	-	-
Balance as at 31 December 2020	6,801,995,542	(2,886,664,548)	153,902,557	44,529,422	110,731,360	37,500,000	-	4,261,994,332

CONSOLIDATED STATEMENT OF CHANGES IN EQUITY (Contd...)

For the year ended 31 December 2020

	Stated Capital Rs.	Retained Earnings Rs.	Capital Reserve Rs.	Revenue Reserve Rs.	Revaluation Reserve Rs.	Revolving Fund Rs.	Total Rs.
NLDB							
Balance as at 01 January 2019	576,587,649	(2,980,322,360)	149,373,229	44,529,422	110,731,360	37,500,000	(2,061,600,700)
Profit for the Year	-	(317,959,764)	-	-	-	-	(317,959,764)
Other Comprehensive Income	-	(11,260,842)	-	-	-	-	(11,260,842)
Capital Grant Received	-	-	7,052,229	-	-	-	7,052,229
Grant Amotization	-	-	(3,358,786)	-	-	-	(3,358,786)
Wellard Loan Converted to Equity	6,225,407,893	-	-	-	-	-	6,225,407,893
Wellard Loan Interest Write-Off	-	434,615,871	-	-	-	-	434,615,871
Balance as at 31 December 2019	6,801,995,542	(2,874,927,094)	153,066,672	44,529,422	110,731,360	37,500,000	4,272,895,901
Balance as at 01 January 2020	6,801,995,542	(2,874,927,094)	153,066,672	44,529,422	110,731,360	37,500,000	4,272,895,902
Profit for the Year	-	(9,130,537)	-	-	-	-	(9,130,537)
Other Comprehensive Income	-	(41,199,492)	-	-	-	-	(41,199,492)
Capital Grant Received	-	-	1,483,502	-	-	-	1,483,502
Grant Amotization	-	-	(647,617)	-	-	-	(647,617)
Dividends	-	-	-	-	-	-	-
Balance as at 31 December 2020	6,801,995,542	(2,925,257,123)	153,902,557	44,529,422	110,731,360	37,500,000	4,223,401,759

The Note annexed form an internal part of these Financial statements.

Figures in brackets indicate deductions.

CONSOLIDATED STATEMENT OF CASH FLOWS

For the year ended 31 December 2020

	Group		NLDB	
	2020	2019	2020	2019
	Rs.	Re-stated Rs.	Rs.	Re-stated Rs.
CASH FLOWS FROM OPERATING ACTIVITIES				
Profit before tax	(10,070,059)	(324,859,794)	3,104,364	(301,987,928)
Adjustments for:				
Prior Period Adjustment	7,080	434,615,871	-	434,615,871
Depreciation Adjustment	-	164	-	164
Depreciation of property, plant and equipment	230,827,861	227,012,756	228,213,957	224,217,429
Economic Service Charge Writeoff	(12,188,900)	(15,905,835)	(12,188,900)	(15,905,835)
Amortization of Leasehold Property	88,384	88,384	-	-
(Appreciation)/Depreciation On Livestock	(69,279,763)	42,095,720	(69,279,763)	42,095,720
Disposal (Profit) / Loss on property, plant and equipment	-	(171,584,364)	-	(171,584,364)
Interest on Gratuity	17,495,450	18,532,971	17,495,450	18,532,971
Provision for Gratuity	14,768,192	13,193,995	13,821,370	11,045,029
Deferred Lease Income	(912,121)	(912,121)	(912,121)	(912,121)
Interest Expense	26,160,064	31,739,592	26,160,064	31,739,592
Interest on Deposits	(9,959,292)	(9,989,664)	(9,959,292)	(9,989,664)
Provision for bad and doubtful debts	11,618,853	8,398,303	11,618,853	8,398,303
Expenditure for Plantation	16,425,766	15,252,372	16,425,766	15,252,372
Share of (profit)/loss of associates	1,719,171	7,144,181	-	-
Capital Grant Amotization	(647,617)	(3,358,786)	(647,617)	(3,358,786)
Changes working Capital				
(Increase)/Decrease in Inventories	15,210,892	(97,000,523)	6,406,543	(93,091,096)
(Increase)/Decrease in Livestock Trading	(53,656,861)	(17,946,433)	(53,656,861)	(17,946,433)
(Increase)/Decrease in Trade and Other Receivables	(18,592,490)	6,659,852	(21,618,949)	6,578,728
(Increase)/Decrease in Advance, Deposit & Pre-Payment	735,867	(867,477)	735,867	(867,477)
(Increase)/Decrease in Other Current Assets	(20,801,404)	12,932,436	(20,801,404)	12,932,436
(Increase)/Decrease in Short Term Investment	(2,555,886)	(62,593,191)	(2,555,886)	(62,593,191)
Increase/(Decrease) in Trade & Other Payables	(70,902,870)	(334,449,057)	(69,941,243)	(338,176,411)
Increase/(Decrease) in Short term Borrowings	(36,257,961)	(12,091,395)	(36,257,961)	(12,091,395)
Increase / (Decrease) LANLIB Tax Liabilities	-	-	-	-
Cash generated from operations	29,232,356	(233,892,041)	26,162,236	(223,096,086)

CONSOLIDATED STATEMENT OF CASH FLOWS (Contd...)

For the year ended 31 December 2020

	Group		NLDB	
	2020	2019	2020	2019
	Rs.	Re-stated Rs.	Rs.	Re-stated Rs.
Tax Paid	(46,000)	(900,567)	(46,000)	(66,000)
Gratuity Paid	(9,155,531)	(13,206,242)	(8,879,046)	(12,947,242)
Interest Paid	(26,160,064)	(31,739,592)	(26,160,064)	(31,739,592)
Net cash flow from operating activities	(6,129,239)	(279,738,442)	(8,922,875)	(267,848,920)
CASH FLOWS FROM / (USED IN) INVESTING ACTIVITIES				
Changes in Livestock Capital	182,080,674	159,522,939	183,111,248	160,603,005
Purchase of Non-Current assets	(84,126,387)	(42,611,665)	(84,126,387)	(42,611,665)
Proceeds from Sale of Property, Plant & Equipment	-	179,014,268	-	179,014,268
Investment in Plantation	(56,913,261)	(34,611,706)	(56,913,261)	(34,469,776)
Interest on FD	8,436,454	6,209,436	8,436,454	6,209,436
Fixed Deposit	28,971,453	26,598,084	-	-
Net cash flow from / (used in) investing activities	78,448,933	294,121,356	50,508,054	268,745,268
CASH FLOWS FROM / (USED IN) FINANCING ACTIVITIES				
Bank Loan Obtained	43,771,812	148,829,044	66,375,402	140,099,109
Settlement of Loan and Lease	(116,273,237)	(205,206,551)	(116,273,237)	(205,206,551)
Grant Received	1,483,502	7,052,229	1,483,502	7,052,229
Net cash flow from / (used in) financing activities	(71,017,923)	(49,325,279)	(48,414,333)	(58,055,214)
Net Increase/(Decrease) In cash and cash equivalent	1,301,780	(34,942,356)	(6,829,141)	(57,158,854)
Cash And Cash Equivalents At The Beginning	(112,765,277)	(77,822,921)	(110,840,272)	(53,681,418)
Cash And Cash Equivalents At The End	(111,463,496)	(112,765,277)	(117,669,413)	(110,840,272)

The Note annexed form an internal part of these Consolidated Financial statements.

CONSOLIDATION OF FINANCIAL STATEMENTS

For the year ended 31 December 2020

1. Corporate Information

1.1 Reporting Entity

The National Livestock Development Board (“NLDB”) was established in 1973 under the State Agricultural Corporation Act. No.11 of 1972 and field operations were commenced in 1974. NLDB comes under the purview of the State Ministry of Livestock, Farm Promotion and Dairy and Egg Related Industries. NLDB presently manages 30 livestock and crop intergraded farms with a training centre. The registered office of the Board is located at No.40, Nawala Road, Narahenpita, Colombo 5.

The Consolidated Financial Statements of the National Livestock Development Board as at and for the year ended 31st December 2020 comprise the financial information of NLDB and its subsidiary (together referred to as the “Group” and individually as “Group entities”).

1.2 Principal Activities and Nature of Operations

The principal activity of NLDB (parent) is the maintenance of Livestock Breeding Farms with a Livestock/Crop integrated farming system with the objective of contributing to the Livestock Development activities in the Country.

The principle activities of the Sri Lanka Poultry Development Company (Pvt) Ltd (subsidiary) are agriculture and livestock.

2. Basis of Preparation

2.1 Statement of Compliance

The Consolidated Financial Statements of the Group and Separate Financial Statements of NLDB, have been prepared and presented in accordance with the Sri Lanka Accounting Standards (SLFRSs and LKASs), laid down by the Institute of Chartered Accountants of Sri Lanka (‘CA Sri Lanka’).

These Financial Statements include the following components:

- Statement of Profit or Loss and Other Comprehensive Income providing information on the Financial Performance of NLDB and the Group for the year.
- Statement of Financial Position providing the information on the Financial Position of NLDB and the Group as at the year end.
- Statement of Changes in Equity depicting all changes in shareholders’ funds during the year, the Group and NLDB
- Statement of Cash Flows providing the information to the users, on the ability of NLDB and the Group to generate cash and cash equivalents and utilization of those cash flows.
- Notes to the Financial Statements comprising Accounting Policies and other explanatory information.

2.2 Approval of Financial Statements

The Consolidated Financial Statements of the NLDB for the year ended 31st December 2020 were approved and authorized for issue by the Board on 25th March 2021.

CONSOLIDATION OF FINANCIAL STATEMENTS (contd...)

For the year ended 31 December 2020

2.3 Basis of Measurement

The consolidated financial statements have been prepared on the historical cost basis except where appropriate disclosures are made with regards to fair value under relevant notes.

No adjustments have been made for inflationary factors affecting the Financial Statements.

2.4 Functional and Presentation Currency

Items included in the financial statements are measured using the currency of the primary economic environment in which the entities operate ('the functional currency'). The Financial Statements are presented in Sri Lankan Rupees, which is the entities' functional and presentation currency. All amounts have been rounded to the nearest thousand, unless otherwise indicated.

2.5 Use of Judgments and Estimations

In preparing these Consolidated and Separate Financial Statements, the management has made judgments, estimates and assumptions that affect the application of policies and the reported amounts of assets and liabilities, income and expenses. Actual results may differ from these estimates.

The estimates and associated assumptions are based on historical experience and various other factors that are believed to be reasonable under the circumstances, the results of which form the basis of making the judgments about carrying values of assets and liabilities that are not readily apparent from other sources.

The estimates and underlying assumptions are reviewed on an ongoing basis. Revisions to accounting estimates are recognized prospectively.

Going Concern

The Management has made an assessment of its ability to continue as a going concern and is satisfied that it has the resources to continue in business for the foreseeable future.

Furthermore, the Management is not aware of any material uncertainties that may cast significant doubt upon the Group's ability to continue as a going concern. Therefore, the Financial Statements of the Group continue to be prepared on a going concern basis.

2.6 Current versus Non-Current Classification

The Group presents assets and liabilities in the Statement of Financial Position based on Current / Non-Current classification. An asset is Current when it is expected to be realized or intended to be sold or consumed in the normal operating cycle and held primarily for the purpose of trading or expected to be realized within twelve months after the reporting period or is Cash or Cash Equivalents unless restricted from being exchanged or used to settle a liability for at least twelve months after the reporting period. All other assets are classified as Non- Current Assets.

A liability is Current when it is expected to be settled in the normal operating cycle and is held primarily for the purpose of trading and is due to be settled within twelve months after the reporting period or there is no unconditional right to defer the settlement of the liability for at least twelve months after the reporting date. All other liabilities are classified as Non-Current Liabilities.

CONSOLIDATION OF FINANCIAL STATEMENTS (*contd...*)

For the year ended 31 December 2020

2.7 Offsetting

Financial assets and financial liabilities are offset and the net amount reported in the Statement of Financial Position, only when there is a legally enforceable right to offset the recognized amounts and there is an intention to settle on a net basis or to realize the assets and settle the liabilities simultaneously. Income and expenses are not offset in the Income Statement, unless required or permitted by Sri Lanka Accounting Standards and as specifically disclosed in the Significant Accounting Policies of the Group.

3. Significant Accounting Policies

NLDB and the Group have consistently applied the following accounting policies to all periods presented in these Consolidated Financial Statements unless otherwise indicated.

3.1 Basis of Consolidation

3.1.1 Business Combinations

The Group accounts for business combinations using the acquisition method when control is transferred to the Group. The consideration transferred in the acquisition is generally measured at fair value, as are the identifiable net assets acquired. Any goodwill that arises is tested annually for impairment. Any gain on a bargain purchase is recognized in profit or loss immediately. Transaction costs are expensed as incurred, except if related to the issue of debt or equity securities.

The Group measures goodwill at the acquisition date as:

- The fair value of the consideration transferred; plus
- The recognized amount of any non – controlling interests in the acquiree; plus
- If the business combination is achieved in stages, the fair value of the pre-existing equity interest in the acquiree; less
- The net recognized amount (generally fair value) of the identifiable assets acquired and liabilities assumed.

The consideration transferred does not include amounts related to the settlement of pre-existing relationships. Such amounts are generally recognized in profit or loss.

3.1.2 Subsidiaries

Subsidiaries are entities controlled by the Group. The Group ‘controls’ an entity if it is exposed to, or has rights to, variable returns from its involvement with the entity and has the ability to affect those returns through its power over the entity. The Financial Statements of subsidiaries are included in the Consolidated Financial Statements from the date on which control commences until the date when control ceases.

In the entity’s Financial Statements, investments in subsidiaries are carried at cost less impairment if any, in net recoverable value.

CONSOLIDATION OF FINANCIAL STATEMENTS (*contd...*)

For the year ended 31 December 2020

3.1.3 Non-Controlling Interests

Non-Controlling Interests ('NCI') are measured at their proportionate share of the acquiree's identifiable net assets at the acquisition date. Changes in the Group's interest in a subsidiary that do not result in a loss of control are accounted for as equity transactions.

3.1.4 Loss of Control

When the Group loses control over a subsidiary, it derecognizes the assets and liabilities of the subsidiary, and any related NCI and other components of equity. Any resulting gain or loss is recognized in the profit or loss. Any interest retained in the former subsidiary is measured at fair value when control is lost.

Subsequently, any retained interest is accounted for as an equity accounted investee or as an available for sale financial asset depending on the level of influence retained.

3.1.5 Associates

Associates are those entities in which the Group has significant influence, but not control, over their financial and operating activities. Significant influence is presumed to exist when the Group holds between twenty and fifty percent of the voting power of another entity.

Associates are accounted for using the equity method (equity accounted investees) and are initially recognized at cost. The Group's investment in associate includes goodwill identified on acquisition, net of any accumulated impairment losses.

The Consolidated Financial Statements include the Group's share of the income and expenses and equity movements of equity accounted investees, after adjustments to align the accounting policies with those of the Group, from the date that significant influence commences until the date that significant influence ceases.

Acquisitions of additional stakes of equity accounted investees, until the control is established, are accounted as goodwill within the equity accounted investment if consideration paid is more than the net asset acquired or taken into to profit or loss as gain on bargain purchase if the net asset acquired is more than the consideration paid.

When the Group's share of losses exceeds its interest in an equity accounted investee, the carrying amount of that interest (including any long-term investments) is reduced to zero and the recognition of further losses is discontinued except to the extent that the Group has an obligation or has made payments on behalf of the investee.

3.1.6 Reporting Date

The parent and the subsidiary have the same financial year end which ends on 31st December other than the associate whose financial year ends on 31st March.

The difference among the reporting dates of the above companies and that of the parent does not exceed three months.

CONSOLIDATION OF FINANCIAL STATEMENTS (*contd...*)

For the year ended 31 December 2020

3.1.7 Transactions eliminated on Consolidation

Intra-group balances and transactions, including income, expenses and dividends, are eliminated in full. Profits and losses resulting from intra-group transactions that are recognized in assets, such as inventory and fixed assets, are eliminated in full.

3.2 Foreign Currency Transactions

Transactions in foreign currencies are translated into the respective functional currencies of Group companies at the exchange rates at the dates of the transactions.

3.3 Statement of Financial Position

3.3.1 Property, Plant and Equipment

a. Recognition

Property, plant and equipment are tangible items that are held for servicing, or for administrative purposes and are expected to be used during more than one period. Property, Plant and Equipment are recognized if it is probable that future economic benefits associated with the assets will flow to the Group and the cost of the asset can be reliably measured.

b. Measurement

Items of property, plant and equipment are stated at cost less accumulated depreciation and impairment losses. The cost of property, plant and equipment comprises its purchase price and any directly attributable costs of bringing the asset to working condition for its intended use. This also includes costs of dismantling and removing the items and restoring the site on which they are located. Where parts of an item of property, plant and equipment have different useful lives, they are accounted for as separate items of property plant and equipment.

c. Subsequent Cost

Subsequent costs are included in the asset's carrying amount or recognized as a separate asset, as appropriate, only when it is probable that future economic benefits associated with the item will flow to the Group and the cost of the item can be measured reliably. The cost of the day-to-day servicing of property, plant and equipment are recognized in the profit or loss.

d. De-recognition

An item of property, plant and equipment is derecognized upon disposal or when no future economic benefits are expected from its use or disposal. Any gain or loss arising on derecognizing of the asset (calculated as the difference between the net disposal proceeds and the carrying amount of the asset) is included in the statement of profit or loss in the year the asset is derecognized.

e. Depreciation

Depreciation is calculated to write off the cost of items of property, plant and equipment less their estimated residual values using the straight line method over their estimated useful lives, and is

CONSOLIDATION OF FINANCIAL STATEMENTS (contd...)

For the year ended 31 December 2020

generally recognized in profit or loss. This most closely reflects the expected pattern of consumption of the future economic benefits embodied in the asset.

Depreciation of an asset begins when it is available for use and ceases at the earlier of the date that the asset is classified as held for sale and the date that the asset is derecognized. Leased assets are depreciated over the shorter of the lease term or the useful lives unless it is reasonably certain that the Group will obtain ownership by the end of the lease term.

Significant components of individual assets are assessed and if a component has a useful life that is different from the remainder of that asset, that component is depreciated separately. The depreciate rates of the property, plant and equipment for current and comparative periods are as follows.

Class of Assets	Rate of depreciation
Building including poultry sheds	5%-10%
Plant and Machinery	10%-15%
Estate Equipment	5%
Tools and Equipment	20%-25%
Furniture, Fittings and Fixtures	10%
Office Equipment	10%-20%
Structures including livestock sheds	5%
Motor vehicles	10%-25%

f. Restoration Costs

Expenditure incurred on repairs or maintenance of property, plant and equipment (mainly in the agricultural sector) in order to restore or maintain the future economic benefits expected from originally assessed standard of performance, is recognized as an expense when incurred.

g. Capital Work-In-Progress

Capital work-in-progress is stated at cost. These are expenses of a capital nature directly incurred in the construction of buildings, major plant and machinery, awaiting capitalization.

Some of the freehold land's title changes are still in the process. Since these transactions are considered to be major investments this have been disclosed under Property Plant and Equipment. And 35 acres of the NLDB Siringapatha farm was handed over to MILCO on a Cabinet directive, but the value of the land or any financial benefits that would derive not been finalized. Therefore, no accounting entries have been recorded in the financial statements during the accounting period under review.

Lands to the extent of 3.8794 hectares in the Polonthalawa Farm had been acquired for the Deduruoya Reservoir project under the Land Acquisition Act No.28 of 1964 However, the compensation has not yet been received by the NLDB. No adjustment for this loss of land has been made in the financial statement.

CONSOLIDATION OF FINANCIAL STATEMENTS (contd...)

For the year ended 31 December 2020

3.3.2 Inventories

Inventories are measured at the lower of cost and net realizable value. Net realizable value is the estimated selling price in the ordinary course of business, less the estimated cost of completion and selling expenses.

The cost of inventories is based on the weighted average cost basis and includes expenditure incurred in acquiring the inventories and bringing them to their existing location and condition.

The Board of Survey after carrying out a stock verification determined the consumer stock of milk project as Rs.3,820,071 .However the ledger A/c balance for this stock remains as 5,732,719.80.the difference between these two figures has been charged to the Income Statement of the year ended 31st December 2020

3.3.3 Biological Assets

a. Coconut Projects

The expenses incurred for new planting and under planting of the coconut projects were capitalized considering the time lag of seven years between the planting and commercial harvesting. The write off is carried out over 35 years after the commercial harvesting is commenced. As a policy decision NLDB continued to provide 3% deduction for spoilage of coconut from the closing stock which is reflected in the accounts.

b. Pasture Development

Pasture development expenses if capitalized considering the time lag of five months between the time of planting and harvesting is being amortized over period of four years.

c. Mature Plantations

Cost of establishing plantation and expenditure incurred up to the maturity stage being capitalized from the current financial period less cost of amortization for the period.

Measurement of Biological Assets

Group's biological assets are measured on the following criteria.

a. Animals other than poultry

Animals other than poultry is valued at a standard rate circulated by the Board based on the following factors.

1. Live weight
2. Lactation No.
3. Milk Production
4. Pregnancy
5. Genetic value

CONSOLIDATION OF FINANCIAL STATEMENTS (contd...)

For the year ended 31 December 2020

Sheep, Goats, Pigs and Rabbits are valued at standards rates based on the Live Weight, Genetic Value and Pregnancy. All culled animals are valued at standard rates based on weights. The cattle stock of SLPDC is valued at market price of live weight less an adjustment for dress weight.

b. Breeder and Commercial Layer Poultry

Breeder and commercial layer batches of NLDB which have commenced the laying are valued at cost incurred up to the laying point less cost of amortization for the period and the layer batches that are growing are valued at actual cost incurred up to date. SLPDC values the commercial layer at cost less depreciation. This cost includes initial cost of day of old birds, feed vaccines and the drug costs for the first six months (26 weeks).

c. Breeder eggs (Hatching eggs)

Breeder eggs are valued at cost using the following formula by NLDB.

The total cost divided by number of hatch able eggs produced during the year. This total cost includes the cost of feeds, direct wages and production overheads including depreciation charges.

d. Commercial Layer Eggs

Commercial layer eggs are valued at realized price.

e. Broiler and Layer Immature Stocks – Measured at cost

f. Broiler in Cold Room – Measured at realized price

g. Coconut and Agriculture products - Measured at realized price

h. Charcoal – At 50% of the realized price

i. Other Stock

All other stocks are valued at the lower cost or net realizable value whichever is less

As a Board policy decision, 10 % provision is made on the biological value of cattle, buffalo, goats, pigs and sheep annually.

3.3.4 Impairment of Non-Financial Assets

The carrying amounts of the Group's non-financial assets are reviewed at each reporting date to determine whether there is any indication of impairment. If any such indication exists, then the asset's recoverable amount is estimated.

An impairment loss is recognized if the carrying amount of an asset or its cash-generating unit exceeds its recoverable amount. A cash generating unit is the smallest identifiable asset group that generates cash flows that are largely independent from other assets and groups.

The recoverable amount of an asset or cash generating unit is the greater of its value in use and its fair value less costs to sell. In assessing the value in use, the estimated future cash flows are discounted

CONSOLIDATION OF FINANCIAL STATEMENTS (contd...)

For the year ended 31 December 2020

to their present value using a pre-tax discount rate that reflects current market assessments of the time value of money and the risks specific to the asset. An impairment loss is recognized in profit or loss.

3.3.5 Financial Instruments

3.3.5.1 Non-derivative Financial Assets

The Group recognizes a financial asset in its Statement of Financial Position when the Group becomes a party to the contractual provisions of the instrument. The Group initially recognizes loans and receivables and deposits issued on the date when they are originated.

The Group derecognizes a financial asset when the contractual rights to the cash flows from the asset expire, or it transfers the rights to receive the contractual cash flows in a transaction in which substantially all the risks and rewards of ownership of the financial asset are transferred, or it neither transfers nor retains substantially all of the risks and rewards of ownership and does not retain control over transferred asset.

Financial assets and financial liabilities are offset and the net amount is presented in the statement of financial position when, and only when, the Group has a legal right to offset the amounts and intends either to settle them on a net basis or to realize the asset and settle the liability simultaneously.

The Group has the following non derivative financial assets: Loans and receivables and Held to Maturity investments

a. Loans and Receivables

Loans and receivables are financial assets with fixed or determinable payments that are not quoted in an active market. Such assets are recognized initially at fair value plus any directly attributable transaction costs. Subsequent to initial recognition, loans and receivables are measured at amortized cost using the effective interest method, less any impairment losses. Loans and receivables comprise trade and other receivables, amounts due from related companies and cash and cash equivalents.

However, NLDB continues to record and present employee loans at contracted amounts, until a consensus is reached with all stakeholders of the public sector for accounting such items at fair value.

As NLDB's Policy, bad debt provisions are made as follows:

Over 05 years	100%
3-5 Years	50%
1-3 years	20%
During the Year	2%

CONSOLIDATION OF FINANCIAL STATEMENTS (contd...)

For the year ended 31 December 2020

Trade Debtors as on 31st December 2020, includes a sum of Rs.10,906,994.86 on account of the followings :-

An employee of the NLDB in the capacity of the officer in charge of Welikanda Farm had committed a suicide and the internal Auditors of NLDB had certified a cash shortage of Rs.619,484.86 and a shortage in livestock value of Rs.10,287,510 after his demise.

b. Held-to-maturity Financial Assets

Held-to-maturity financial assets are recognised initially at fair value plus any directly attributable transaction costs if the transaction costs are significant. Subsequent to initial recognition held-to-maturity financial assets are measured at amortised cost using the effective interest method, less any impairment losses. Investments in fixed deposits have been classified under as held-to-maturity investments.

3.3.5.2 Impairment of Financial Assets

NLDB assesses at each reporting date whether there is any objective evidence that a financial asset or a group of financial assets is impaired and if such impairment has occurred, that amount of impairment is calculated by taking the difference between the assets carrying amount and the present value of estimated future cash flows.

3.3.6 Cash and Cash Equivalents

Cash and cash equivalents comprise cash at banks and call deposits. Bank overdrafts that are repayable on demand and form an integral part of the Group's cash management are included as a component of cash and cash equivalents for the purpose of the Statement of Cash Flows. Investments with short maturities, i.e. three months or less from the date of acquisition are also treated as cash equivalents.

3.3.7 Grants

3.3.7.1 Accounting for Grants

Grants that compensate the Group for expenses incurred are recognized as revenue in the statement of comprehensive income in the same period in which the expenses are recognized. Grants that compensate the Group for the cost of an asset are recognized in the statement of comprehensive income on a systematic basis over the useful life of the related assets.

3.3.8 Liabilities and Provisions

Liabilities classified as current liabilities in the statement of financial position are those which fall due for payment on demand or within one year from the reporting date. Non-current liabilities are those balances that fall due for payment after one year from the reporting date.

All known liabilities have been accounted for in preparing these financial statements. Provisions and liabilities are recognized when the Group has a legal or constructive obligation as a result of a past event and it is probable that an outflow of economic benefits will be required to settle the obligation.

NLDB is liable for Value Added Tax (VAT) and complied with the provision of VAT Act. VAT payable and or recoverable amounts are reflected in the statement of Financial Position.

CONSOLIDATION OF FINANCIAL STATEMENTS (contd...)

For the year ended 31 December 2020

3.3.9 Employee Benefits

a. Defined Contribution Plans

A defined contribution plan is a post – employment plan under which an entity pays a fixed contribution into a separate entity and will have no legal or constructive obligation to pay a further amount. Obligations for contributions to defined contribution plans are recognized as an expense in the statement of comprehensive income as and when they are due.

b. Employees’ Provident Fund

The Group entities and employees contribute 12% and 10% respectively on the basic salary and cost of living allowance of each employee to the Employee Provident Fund.

c. Employees’ Trust Fund

The Group entities contributes 3% on the basic salary and cost of living allowance of each employee to the Employee’s Trust Fund.

3.3.10 Lease and Investment Properties

3.3.10.1 Leasehold Property

The cost of improvements to or on leasehold property is capitalized, disclosed as leasehold improvements, and depreciated over the unexpired period of the lease or the estimated useful lives of the improvements, whichever is shorter. NLDB has acquired movable assets on a financial lease from the Bank of Ceylon and all such movable assets are leased over a period of five years. NLDB has also leased out some of its immovable property to third parties on 30 and 99 years lease periods for the following;

1. Brandix Imitate Co Ltd. - (31 per. lease for 30 years)
2. Rajawella Land - (517 acr. lease for 99 years)

NLDB received in advance a lease rental for which land was given on a 99 year lease to the subsidiary company (SLPDC). This balance was shown under differed lease revenue and the outstanding amount was transferred to the investment of subsidiary account as this payment was taken into consideration when shares were valued.

3.3.10.2 Investment Properties

Investment properties are measured initially at cost, including transaction costs. The carrying amount includes the cost of replacing part of an existing investment property at the time that cost is incurred if the recognition criteria are met; and excludes the costs of day to day servicing of an investment property.

After the initial recognition, the Group measures all of their investment properties in accordance with the requirements of LKAS 16 on property, plant and equipment other than those that meet the criteria to be classified as held for sale.

CONSOLIDATION OF FINANCIAL STATEMENTS (contd...)

For the year ended 31 December 2020

Investment properties are derecognized when either they have been disposed of or when the investment property is permanently withdrawn from the use and no future economic benefit is expected from its disposal. Any gains and losses on the retirement or disposal of an investment property are recognized in the income statement in the year of disposal.

3.3.11 Equity

NLDB has continued to build up the Capital Reserve and Revenue reserve mainly to strengthen its equity provision and to maintain a healthy ratio so that financial borrowings could be obtained from lending institutions.

3.3.12 Event after the Reporting Period

Case no 37/147/2017 relating to a notice issued on an employee for vacation of post was held by a Labour Tribunal and its judgment was that NLDB should pay a sum of Rs.243,812.50 as back wages to the employee and Re-instatement of employee. NLDB had appealed against this judgment to the Appeal Court. However, the NLDB had to deposit this back wages amounting to Rs.243,812.50 with the Labour Tribunal and a further deposit of Rs.368,312.50 until the appeal court decision is delivered.

3.4 Statement of Profit and Loss and Other Comprehensive Income

3.4.1 Revenue Recognition

Revenue is recognized to the extent that it is probable that the economic benefits will flow to the Group and that it can be measured reliably. Revenue is measured at the fair value of the consideration received or receivable net of trade discounts and sale taxes.

The following specific criteria are used for the purpose of recognition of revenue.

3.4.1.1 Sale of Goods

Revenue from the sale of goods is measured at the fair value of the consideration received or receivable, net of returns and allowances. Revenue is recognized when the significant risks and rewards of ownership have been transferred to the buyer, recovery of the consideration is probable, the associated costs and possible return of goods can be estimated reliably, and there is no continuing management involvement with the goods. Revenue is recognized at the invoice value net of brokerage, sale expenses and other levies related to revenue.

Sale of Farm Products

Sales are recognized when the risks and rewards of ownership have been transferred to the buyer.

3.4.1.2 Dividend Income

Dividend income from investments is recognized when the shareholder's right to receive payment has been established.

3.4.1.3 Rent Income

Rental Income is recognized in profit and loss as it accrues.

CONSOLIDATION OF FINANCIAL STATEMENTS *(contd...)*

For the year ended 31 December 2020

3.4.1.4 Interest Income

Interest income is recognized as it accrues in the profit or loss using the effective interest method.

3.4.2 Other Operating Income

Gains and losses on the disposal of property, plant and equipment are determined by comparing the net sales proceeds with the carrying amount. These are included in profit and loss.

3.4.3 Changes in the Fair Value of Biological Assets

The gain or loss arising from changes in fair value of biological assets is dealt in the Statement of Profit or Loss.

3.4.4 Government Grants

Government grants related to development activities which can be treated in the nature of revenue and deferred revenue are accounted under the income approach, due to the fact that NLDB is compelled to issue livestock and breeding materials to the local farmers at the concessionary rates as the main objective of the entity.

3.4.5 Borrowing Cost

Borrowing costs are recognized as an expense in the period in which they are incurred, except to the extent where borrowing costs that are directly attributable to the acquisition, construction or production of a qualifying asset that takes a substantial period of time to get ready for its intended use or sale is capitalized as part of that asset.

Borrowing costs that are not capitalized are recognized as expenses in the period which they are incurred and charged to the Statement of Profit or Loss.

The amounts of the borrowing costs which are eligible for capitalization are determined in accordance with the in LKAS 23 – ‘Borrowing Costs’.

3.4.6 Finance Expense

Finance cost comprises interest expenses on borrowings and interest on overdraft.

Borrowing costs that are not directly attributable to the acquisition, construction or production of a qualifying asset are recognized in profit or loss using the effective interest method.

3.4.7 Income Tax Expense

Income tax expense comprises current and deferred tax. Income tax expense is recognized in profit or loss except to the extent that it relates to a business combination, or items recognized directly in equity, or in Other Comprehensive Income.

a. Current Tax Expense

Provision for taxation is based on the profit for the year adjusted for taxation purposes in accordance with the provisions of the Inland Revenue Act No 10 of 2006 and amendments made thereto.

CONSOLIDATION OF FINANCIAL STATEMENTS (contd...)

For the year ended 31 December 2020

Current tax comprises the expected tax payable or receivable on the taxable income or loss for the year and any adjustments to the tax payable or receivable in respect of previous years. It is measured using tax rates enacted or subsequently enacted at the reporting date. Current tax also includes any tax arising from dividends. Current tax assets and liabilities are offset only if certain criteria are met.

No provision for income tax has been provided during the financial year as the taxable income as per the tax computation is nil for NLDB.

b. Deferred Tax

Deferred tax is recognized in respect of temporary differences between the carrying amounts of assets and liabilities for financial reporting purposes and the amounts used for taxation purposes.

Deferred tax assets are recognized only to the extent that it is probable that future taxable profits will be available against which the assets can be utilized. Deferred tax assets are reviewed at each reporting date and are reduced to the extent that it is no longer probable that the related tax benefit will be realized.

Unrecognized deferred tax assets are reassessed at each reporting date and recognized to the extent that it has become probable that future taxable profits will be available against which they can be used.

Deferred tax is measured at the tax rates that are expected to be applied to temporary differences when they reverse, using tax rates enacted or substantively enacted at the reporting date. Deferred tax assets and liabilities are offset only if certain criteria are met.

As at the balance sheet date there is no differed tax liability recognized. This is due to accumulated tax losses, NLDB does not recognize deferred tax assets.

3.5 Subsequent Events

All material post reporting events have been considered and where appropriate adjustments or disclosures have been made in the respective notes to the Financial Statements.

No circumstances have arisen since the reporting date which requires material adjustment or disclosure in the financial statements.

3.6 Segment Reporting

A segment is a distinguishable component of the Group that is engaged either in providing related products or services (Business Segment) or in providing products or services within a particular economic environment (Geographical Segment), which is subject to risks and rewards that are different from those of other segments.

NLDB Financial Statements are prepared with a decentralized accounting system where each farm is considered as an operating segment. As such each and every operating segment is taken into account when preparing the Statement of Profit and Loss and Other Comprehensive Income and Statement of Financial Position.

CONSOLIDATION OF FINANCIAL STATEMENTS (contd...)

For the year ended 31 December 2020

3.7 Related Party Transactions

Disclosure has been made in respect of the transactions in which one party has the ability to control or exercise significant influence over the financial and operating policies/decisions of the other, irrespective of whether a price is being charged.

None of the Directors of NLDB had interests in contracts and or proposed contracts with the Board as at the reporting date.

The Chairman who is also the Chairman of the fully owned subsidiary company of NLDB and the Deputy Chairman are paid a monthly allowance as per the Treasury circular and no other payment is made to them in any of the related companies of NLDB.

The Following members are paid Board fees, audit and Management Committee fees together with a transport allowance for the days participated.

January to December

Name	Designation	Appointed Date
Prof.Manjula Priyantha Sumith Magamage	Chairman	22nd Dec. 2019
Mr.Arukattu Patabadige Sumanasiri	Deputy Chairman	16th January.2020
Ms.Yapa Puwakdandawage	Director	16th Jan. 2020
Mr.Aasiri Manmohan Iddamalgoda	Director	Jan. 2019
Mr.Hettiarachchige Ranjith Kumara Wickramatileka	Director	Jan. 2019
Mr.Rajpal Kumar Obeysekara	Director	Jan. 2019
Mr.B.P.K.Gunawardena	Director	Jan. 2019

Mr.Hettiarachchige Ranjith And Rajpal Kumar Obeysekara are voluntarily discharging their emoluments such as Board Fees, Audit & Management Committee Fees and transport allowance during the financial year under review as participation.

3.8 Comparative Information

The Group's accounting policies have been consistently applied and are consistent with those of the previous year's figures and phrases which have been re-arranged wherever necessary to conform to the current presentation.

3.9 Statement of Cash Flows

The Statement of Cash Flows has been prepared using the 'Indirect Method' of preparing Cash Flows in accordance with the Sri Lanka Accounting Standard - LKAS 7 'Statement of Cash Flows.' Cash and cash equivalents comprise short term, highly liquid investments that are readily convertible to known amounts of cash and are subject to an insignificant risk of changes in value.

Interest paid is classified as operating cash flow and interest received is classified as investing cash flow.

CONSOLIDATION OF FINANCIAL STATEMENTS (*contd...*)

For the year ended 31 December 2020

3.10 Exemption Applied

SLFRS 1 First Time Adoption of Sri Lanka Financial Reporting standards and statement of Recommended Practices allows for certain exemptions from the retrospective application of certain SLFRS.

3.10.14.1 NLDB has applied the following exemptions Fair Value or Revaluation as Deemed

Cost

As per the COPE directive, motor vehicles of NLDB have been revalued and the fair value is presented in accounts. The valuation was carried out by the government valuer who is considered to be a professional valuer.

Freehold property, plant, and equipment are carried in the statement of financial position prepared in accordance with the LKASs, using the cost model. NLDB has elected to use the fair value as deemed cost.

3.11 Capital Commitment and Contingent Liability

Contingent Liabilities are possible obligations whose existence will be confirmed only by uncertain future events or present obligations where the transfer of economic benefits is not probable or cannot be reliably measured. Capital commitments and contingent liabilities of the Group are disclosed in the respective notes to the financial statements. Although court cases against NLDB have been filed due to various reasons, no provisions could be made or liabilities identified as the cases are still at the initial stage.

There are no material contingent liabilities as at the reporting date, which require adjustments to or disclosures in the Financial Statements.

The Attorney General who is appearing on behalf of the NLDB is of the opinion that the outcome of or the potential liability of any of the cases cannot be assessed at this stage. Therefore, no provision is required in the accounts.

4. New Standards Issued But Not Effective as at Reporting Date

A number of new standards and amendments to standards which have been issued but not yet effective as at the reporting date have not been applied in preparing these Financial Statements. Accordingly, the following Accounting Standards have not been applied in preparing these financial Statements and the Company plans to apply these standards on the respective effective dates.

SLFRS 9 – “Financial Instruments” – effective for annual periods beginning on or after 01st January 2018

SLFRS 9, issued in 2014 which replaces the existing guidance in LKAS 39 – “Financial Instruments: Recognition and Measurement” is effective for annual reporting periods beginning on or after 01 January 2018.

The final version of SLFRS 9 – Financial Instruments that replaces LKAS 39 – Financial Instruments: Recognition and Measurement and all previous version of SLFRS 9. SLFRS 9 brings together all three

CONSOLIDATION OF FINANCIAL STATEMENTS (contd...)

For the year ended 31 December 2020

aspects of accounting for the financial instrument i.e. Classification and Measurement, Impairment and Hedge Accounting.

The Group and NLDB are in the process of identifying the impact of these standards on its Financial Statements. The impact of the implementation of the standard is not yet finalized.

SLFRS 15 - 'Revenue from Contracts with Customers' – effective for annual periods beginning on or after 01st January 2018.

SLFRS 15 establishes a comprehensive framework for determining whether, how much and when revenue is recognized. Entities will apply a five-step model to determine when to recognize revenue and at what amount. The model specifies that revenue is recognized when or as an entity transfers control of goods and services to a customer at the amount to which the entity expects to be entitled.

SLFRS 15 replaces existing revenue recognition guidance, including LKAS 18 on 'Revenue' and LKAS 11 on 'Construction Contracts' and IFRIC 13 on "Customer Loyalty Programs", IFRIC 15 "Agreements for the Construction of Real Estate", IFRIC 18 on "Transfers of Assets from Customers" and SIC 31 "Revenue- Barter Transactions involving Advertising Services"

The Group and NLDB are in the process of identifying the impact of these standards on its Financial Statements. The impact of the implementation of the standard is not yet finalized.

SLFRS 16 - 'Leases'- effective for annual periods beginning on or after 01st January 2019.

SLFRS 16 eliminates the current dual accounting model for lessees which distinguishes between On-Balance sheet finance leases and Off-Balance Sheet operating leases. Instead there will be a single On-Balance Sheet accounting model that is similar to current finance lease accounting.

The Group and NLDB are in the process of identifying the impact of these standards on its Financial Statements. The impact of the implementation of the standard is not yet finalized.

5. Restatement of Financial Statement

Notes 5.1 shows the details of adjustments made to arrive at the restated values as at 31.12.2019 in the Statement of Financial Position.

Notes 5.2 shows the details of adjustments made to arrive at the restated values as at 31.12.2019 in the Profit & Loss and Other Comprehensive Income Statement.

CONSOLIDATION OF FINANCIAL STATEMENTS (contd...)

For the year ended 31 December 2020

5.1 Restated values in Statement of Financial Position

	As at 31.12.2019
	Rs.
Trade & Other Receivables as per Audited Financial Statement	188,826,872
ESC for the Period of Oct-Dec 2019	2,930,814
Correction of Assets and liabilities are Offset -NBT/PAYE tax	504,434
Correction of Assets and liabilities are Offset- Stamp Duty	179,022
Trade & Other Receivables as per Financial Statement (Restated)	188,826,872
Stated Capital as per Audited Financial Statement	576,587,649
Wellard Loan Phase 1 -Current Liability Converted to Equity	1,368,305,521
Wellard Loan Phase 1 - Non Current Liability Converted to Equity	1,004,728,631
Wellard Loan Phase 2 -Current Liability Converted to Equity	1,611,484,970
Wellard Loan Phase 2 - Non Current Liability Converted to Equity	2,190,888,770
Interest Free Loan Converted to Equity	50,000,000
Stated Capital as per Financial Statement (Restated)	6,801,995,542
Retained Earnings as per Audited Financial Statement	(3,437,570,491)
Wellard Loan Interest Write-off 2012-2018	434,615,871
Wellard Loan Interest Write-off 2019	127,877,664
Paid amount included under Gratuity payable -2019	149,861
Retained Earnings as per Financial Statement (Restated)	(2,889,205,993)
Interest Bearing Loans and Borrowings as per Audited Financial Statement	3,360,760,167
Wellard Loan Phase 1 - Non Current Liability Converted to Equity	(1,004,728,631)
Wellard Loan Phase 2 - Non Current Liability Converted to Equity	(2,190,888,770)
Interest Bearing Loans and Borrowings as per Financial Statement (Restated)	165,142,766
Interest Free Loan as per Audited Financial Statement	50,000,000
Interest Free Loan Converted to Equity	(50,000,000)
Interest Free Loan as per Financial Statement (Restated)	-
Trade and Other Payables as per Audited Financial Statement	1,560,210,422
Wellard Loan Interest Write-off 2012-2018	(434,615,871)
Wellard Loan Interest Write-off 2019	(127,877,664)

CONSOLIDATION OF FINANCIAL STATEMENTS (contd...)

For the year ended 31 December 2020

	As at 31.12.2019
	Rs.
Advance Payment for VAT December 2019 (Chq No;36965)	(200,000)
Correction of Assets and liabilities are Offset -NBT/PAYE tax	504,434
ESC for the Period of Oct-Dec 2019	2,930,814
Correction of Assets and liabilities are Offset- Stamp Duty	179,022
Paid amount included under Gratuity payable -2019	(149,861)
Trade and Other Payables as per Financial Statement (Restated)	1,000,981,295
Short Term Borrowings as per Audited Financial Statemen	(29,061,513)
Presentation error -Farm Level over Draft	(2,948,687)
Short Term Borrowings as per Audited Financial Statement (Restated)	(32,010,200)
Payable on Loans within 12 months as per Audited Financial Statement	3,071,685,059
Wellard Loan Phase 1 -Current Liability Converted to Equity	(1,368,305,521)
Wellard Loan Phase 2 -Current Liability Converted to Equity	1,611,484,970)
Payable on Loans within 12 months as per Financial Statement (Restated)	91,894,568
Bank Overdraft as per Audited Financial Statement	115,101,353
Advance Payment for VAT December 2019 (Chq No;36965)	200,000
Presentation error -Farm Level Over Draft included under Short term Borrowings	2,948,687
Bank Overdraft as per Audited Financial Statement (Restated)	118,250,040
5.2 Restated values in Statement of Comprehensive Income Statement	
Revenue as per Audited Financial Statement	2,607,597,711
Milk project Closing Stock Included in Revenue	(384,536)
Revenue as per Financial Statement (Restated)	2,607,213,175
Cost of Sales as per Audited Financial Statement	2,098,512,221
Milk project Closing Stock Included in Revenue	(384,536)
Cost of Sales as per Financial Statement (Restated)	2,098,127,685
Finance Cost per Audited Financial Statement	159,617,256
Wellard Loan Interest Write-off 2019	(127,877,664)
Finance Cost per Financial Statement (Restated)	145,911,874

NOTES TO THE FINANCIAL STATEMENTS

For the year ended 31 December 2020

	Group		NLDB	
	2020	2019	2020	2019
	Rs.	Re-stated Rs.	Rs.	Re-stated Rs.
1 REVENUE				
Sales - Major Project	2,991,684,616	2,295,295,959	2,936,449,165	2,241,174,115
Sales - Miscellaneous Project				
- Milk Project	165,776,225	218,697,945	165,776,225	218,697,945
- Franchise	1,279,452	2,034,785	1,279,452	2,034,785
- Delite	41,100,119	59,248,993	41,100,119	59,248,993
- Sales Center	77,209,630	88,677,039	74,937,634	86,057,337
- HO -Milk Shop	12,752,179	-	12,752,179	-
	3,289,802,220	2,663,954,721	3,232,294,773	2,607,213,175
2 FAIR VALUE OF BIOLOGICAL ASSETS				
Gains arising from changes in fair value less costs to sell of dairy livestock				
	69,279,763	(42,095,720)	69,279,763	(42,095,720)
	69,279,763	(42,095,720)	69,279,763	(42,095,720)
3 COST OF SALES				
Cost of Sales - Major Project	(2,077,783,560)	(1,873,732,227)	(2,030,422,519)	(1,821,663,297)
Cost of Sales - Miscellaneous Project				
- Milk Project	(115,153,257)	(151,122,451)	(115,153,257)	(151,122,451)
- Franchise	(869,862)	(1,519,213)	(869,862)	(1,519,213)
- Delite	(30,849,465)	(49,505,107)	(30,849,465)	(49,505,107)
- Sales Center	(70,711,777)	(77,037,069)	(68,715,788)	(74,317,618)
- HO- Milk Shop	(11,956,004)	-	(11,956,004)	-
	(2,307,323,926)	(2,152,916,067)	(2,257,966,895)	(2,098,127,685)
4 OTHER INCOME				
Income on Investment Property	1,363,821	1,363,821	1,363,821	1,363,821
Interest on staff Loans	1,601,473	1,957,630	1,601,473	1,957,630
Interest on Deposits	11,673,490	13,057,804	9,959,292	9,989,664
Income on Mini Projects	7,817,334	10,351,012	6,980,334	9,516,012
Land Compensation/Asset Disposal	-	180,496,363.72	-	178,084,364
Exchange Gain	-	46,147,978.03	-	46,147,978
Other Income	30,749,588	37,401,279	30,361,959	34,790,195
	53,205,707	290,775,887	50,266,879	281,849,663

NOTES TO THE FINANCIAL STATEMENTS (contd...)

For the year ended 31 December 2020

	Group		NLDB	
	2020	2019	2020	2019
	Rs.	Re-stated Rs.	Rs.	Re-stated Rs.
5 GOVERNMENT GRANTS				
Swine Project	-	11,508,250	-	11,508,250
Capital Grant Amotization	647,617.04	358,786	647,617	358,786
Ridiyagama Project	-	-	-	-
Bio Gas Unit	-	-	-	-
	647,617	11,867,036	647,617	11,867,036
6 OPERATING EXPENSES				
6.1 Distribution Expense				
Advertisement expense	(53,725)	(8,300)	-	-
Brokerage Expenses	(2,256,972)	(1,702,254)	(2,256,972)	(1,702,254)
Bad Debtor under Provision	(11,618,853)	(8,398,303)	(11,618,853)	(8,398,303)
Milk Project	(8,411,944)	(1,368,799)	(8,411,944)	(1,368,799)
UHT Project	(2,844,145)	(2,994,076)	(2,844,145)	(2,994,076)
Sales Center	(489,073)	(787,178)	(489,073)	(787,178)
HO- Milk Shop	(153,735)	-	(153,735)	-
Other distribution expense	(259,202)	(258,674)	-	-
	(26,087,649)	(15,517,584)	(25,774,722)	(15,250,610)
6.2 Administration Expenses				
Administration & General of Farms	(823,680,309)	(789,264,780)	(803,801,311)	(766,355,180)
Head Office	(129,020,376)	(134,153,660)	(129,020,376)	(134,153,660)
Milk Project	(55,724,420)	(64,544,314)	(55,724,420)	(64,544,314)
Franchise Project	(9,000)	(9,000)	(9,000)	(9,000)
Sales Centers	(6,946,102)	(7,715,743)	(6,946,102)	(7,715,743)
Interest on Gratuity	(17,495,450)	(18,532,971)	(17,495,450)	(18,532,971)
UHT Project	(7,085,492)	(6,588,065)	(7,085,492)	(6,588,065)
HO- Milk Shop	(2,901,953)	-	(2,901,953)	-
	(1,042,863,100)	(1,020,808,534)	(1,022,984,103)	(997,898,933)

NOTES TO THE FINANCIAL STATEMENTS

For the year ended 31 December 2020

	Group		NLDB	
	2020	2019	2020	2019
	Rs.	Re-stated Rs.	Rs.	Re-stated Rs.
6.3 Other Expense				
Expenditure on Mini Projects of Farm	(4,073,024)	(3,848,728)	(4,073,024)	(3,848,728)
Other Expenses of farms	(12,425,860)	(13,956,534)	(12,425,860)	(13,956,534)
	(16,498,884)	(17,805,262)	(16,498,884)	(17,805,262)
7 FINANCE COST				
Interest on Overdraft	(9,012,777)	(8,273,289)	(8,795,536)	(7,521,369)
Leasing Interest	(561,800)	(1,155,222)	(561,800)	(1,155,222)
Interest on Bank Loans	(18,513,192)	(25,354,448)	(16,400,343)	(22,675,868)
Interest on Welard Loan	-	-	-	-
Interest on Gratuity	-	-	-	-
Finance Charges	(424,866)	(387,133)	(402,384)	(387,133)
	(28,512,635)	(35,170,091)	(26,160,064)	(31,739,592)
8 TAX EXPENSES				
The major components of tax expense:				
8.1 Current Income Tax	-	998,245		
Current Income Tax Charge				
8.2 Semi Luxury Tax				
Semi Luxury Tax Charge	46,000	66,000	46,000	66,000
8.3 Deferred Tax				
Deferred Taxation Charge/(Reversal)	-	-	-	-
8.4 Economic Service Charge				
Economic Service Charge Writeoff	12,188,900	15,905,835	12,188,900	15,905,835
Tax Expense Reported in the Statement of Profit or Loss	12,234,900	16,970,080	12,234,900	15,971,835
Share of profit/(loss) of associates -27.0716%				
Profit/(loss) after Taxation of associate	(26,389,879)	(26,389,879)		
Share of loss of associate	(1,719,171)	(7,144,181)	-	-
Changes in other comprehensive income of associates	(752,604)	673,438		
	(2,471,775)	(6,470,744)	-	

NOTES TO THE FINANCIAL STATEMENTS (contd...)

For the year ended 31 December 2020

9 PROPERTY, PLANT AND EQUIPMENT - NLDB

	Freehold										Leasehold		Capital	
	Land	Buildings	Plant & Machinery		Estate Equipment	Office Equipment	Furniture & Fittings	Structures	Motor Vehicles		Motor Vehicles	Work in Progress	Total	
			Rs.	Rs.					Rs.	Rs.				Rs.
At Cost or Valuation														
Balance as at 01st January 2020	331,053,324	278,522,025	652,648,388	939,956,151	39,457,067	18,856,456	1,501,323,690	257,842,329	83,092,749	34,080,005	4,136,832,183			
Additions	-	20,436,360	33,523,019	6,753,219	1,407,704	410,969	32,962,701	19,073,312	-	3,639,096	118,206,380			
Disposals	-	-	-	-	-	-	-	-	-	(34,080,005)	(34,080,005)			
Adjustments								49,372,858	(49,372,858)					
Balance as at 31 December 2020	331,053,324	298,958,385	686,171,406	946,709,370	40,864,771	19,267,426	1,534,286,391	326,288,499	33,719,891	3,639,096	4,220,958,558			
Accumulated Depreciation														
Balance as at 01st January 2020	-	(133,422,969)	(301,479,230)	(237,980,635)	(35,927,176)	(14,085,585)	(520,631,993)	(167,647,868)	(39,882,048)	-	(1,451,057,503)			
Depreciation	-	(13,276,420)	(64,096,126)	(45,245,883)	(1,952,694)	(1,459,818)	(68,893,720)	(29,917,306)	(3,371,989)	-	(228,213,957)			
Disposals	-	-	-	-	-	-	-	-	-	-	-			
Adjustments	-	-	-	-	-	-	-	(28,063,462)	28,063,462	-	-			
Balance as at 31 December 2020	-	(146,699,389)	(365,575,356)	283,226,517	(37,879,870)	(15,545,403)	(589,525,713)	(225,628,636)	15,190,575	-	(1,679,271,460)			
As at 01 January 2020	331,053,324	145,099,056	351,169,158	701,975,516	3,529,891	4,770,871	980,691,697	90,194,461	43,210,701	34,080,005	2,685,774,680			
As at 31 December 2020	331,053,324	152,259,997	320,596,050	663,482,853	2,984,900	3,722,023	944,760,678	100,659,863	18,529,316	3,639,096	2,541,687,098			

NOTES TO THE FINANCIAL STATEMENTS (contd...)

For the year ended 31 December 2020

	Balance as at 01.01.2019 the year	Expenditure incurred during	Amount Charged to PL	Balance as at 31.12.2019
9 PLANTATION				
Group				
Coconut under planting new planting	782,834,351	30,744,812	(4,276,185)	809,302,979
Pasture establishment expenditure	31,637,285	-	(10,976,187)	20,661,098
Cashew planting expenditure	1,639,386	208,102	-	1,847,488
Rubber planting expenditure	27,224,269	3,178,873	-	30,403,142
Other planting expenditure	2,094,200	479,919	-	2,574,119
	845,429,492	34,611,706	(15,252,372)	864,788,826
Group				
Coconut under planting new planting	809,302,979	53,781,372	(4,276,185)	858,808,166
Pasture establishment expenditure	20,661,098	-	(12,149,581)	8,511,517
Cashew planting expenditure	1,847,488	-	-	1,847,488
Rubber planting expenditure	30,403,142	3,114,130	-	33,517,272
Other planting expenditure	2,574,119	17,758	-	2,591,877
	864,788,826	56,913,261	(16,425,766)	905,276,321
NLDB				
Coconut under planting new planting	780,740,498	30,602,882	(4,276,185)	807,067,195
Pasture establishment expenditure	31,637,285	-	(10,976,187)	20,661,098
Cashew planting expenditure	1,639,386	208,102	-	1,847,488
Rubber planting expenditure	27,224,269	3,178,873	-	30,403,142
Other planting expenditure	1,881,436	479,919	-	2,361,355
	843,122,874	34,469,776	(15,252,372)	862,340,279
NLDB				
Coconut under planting new planting	807,067,195	53,781,372	(4,276,185)	856,572,383
Pasture establishment expenditure	20,661,098	-	(12,149,581)	8,511,517
Cashew planting expenditure	1,847,488	-	-	1,847,488
Rubber planting expenditure	30,403,142	3,114,130	-	33,517,273
Other planting expenditure	2,361,355	17,758	-	2,379,113
	862,340,279	56,913,261	(16,425,766)	902,827,773

NOTES TO THE FINANCIAL STATEMENTS (contd...)

For the year ended 31 December 2020

	Group		NLDB	
	2020	2019 Re-stated	2020	2019 Re-stated
	Rs.	Rs.	Rs.	Rs.
10 LEASEHOLD PROPERTY				
Balance as at 1st January	6,363,632	6,452,016	-	-
Amortization for the Year	(88,384)	(88,384)	-	-
Balance as at 31st December	6,275,248	6,363,632	-	-

The Sri Lanka Poultry Development Company (Private) Limited obtained the freehold right to a land situated in Bandirippuwa, Lunuwila for 99 years from National Livestock Development Board by the agreement dated 01st October 1982.

	Group		NLDB	
	2020	2019 Re-stated	2020	2019 Re-stated
	Rs.	Rs.	Rs.	Rs.
11 BIOLOGICAL ASSETS				
11.1 Livestock - Capital				
-Cattle/Buffalo	443,050,630	420,964,071	441,791,040	420,964,071
-Goats	13,689,600	14,031,700	13,689,600	14,031,700
-Pigs	15,602,155	14,101,150	15,602,155	14,101,150
-Sheep	83,381,575	90,604,493	80,543,685	87,196,820
-Rabbits	205,779	299,195	205,779	299,195
-Ducks	-	-	-	-
-Layers	400,674	13,135,727	400,674	13,135,727
-Broiler	-	23,067,702	-	23,067,702
-Others	220,000	582,868	220,000	582,868
-Imported Cattle	863,478,509	965,013,234	863,478,509	965,013,234
10% Deduction	(141,531,077)	(150,501,384)	(141,531,077)	(150,160,617)
	1,278,497,845	1,391,298,756	1,274,400,365	1,388,231,850

NOTES TO THE FINANCIAL STATEMENTS (contd...)

For the year ended 31 December 2020

	Group		NLDB	
	2020	2019	2020	2019
	Rs.	Re-stated Rs.	Rs.	Re-stated Rs.
11.2 Livestock - Trading				
-Cattle/Buffalo	3,072,902	3,190,166	3,072,902	3,190,166
-Goats	-	-	-	-
-Pigs	9,686,950	6,273,360	9,686,950	6,273,360
-Quills	912,089	858,171	912,089	858,171
-Ducks	427	427	427	427
-Turkey	-	-	-	-
-Layers	23,521,638	5,234,768	23,521,638	5,234,768
-Broiler	55,173,197	22,951,866	55,173,197	22,951,866
-Others	128,048	-	128,048	-
10% Deduction	(1,275,985)	(946,353)	(1,275,985)	(946,353)
	91,219,266	37,562,406	91,219,266	37,562,406

11.2.1 Movement of Biological Asset -Livestock

Balance as at 01st January	1,580,308,898	1,784,612,654	1,576,901,225	1,782,405,054
Additions	401,111,090	291,232,040	400,421,283	290,031,967
Disposal	(468,895,815)	(495,535,795)	(468,895,815)	(495,535,795)
Unrealized Profit	(142,807,062)	(151,447,737)	(142,807,062)	(151,106,970)
Balance as at 31st December	1,369,717,111	1,428,861,162	1,365,619,631	1,425,794,256

12 INVESTMENTS IN SUBSIDIARY AND ASSOCIATE

As at 31st December		NLDB	
		2020	2019
		Rs.	Re-stated Rs.
12.1 INVESTMENT IN SUBSIDIARIES	Shareholding %		
Sri Lanka Poultry Development Company (Pvt) Ltd	100%	149,123,327	149,123,327
		149,123,327	149,123,327

The Board has invested Rs. 15,995,170.61 in non - quoted investments in Sri Lanka Libya Agricultural & Livestock Development Co Ltd which was a 51% equity state. The equity stake 49% of Libyan Foreign Investments Company of Libya has been transferred to National Livestock Development Board (NLDB) on 07 May 2014 for a consideration of 140mn. Thereafter the NLDB's holding in the company is 100%. The name of the Company has also been changed as Sri Lanka Poultry Development Company with effect from 03 July 2014. This investment has been accounted for under the cost method of accounting.

NOTES TO THE FINANCIAL STATEMENTS (contd...)

For the year ended 31 December 2020

	Group		NLDB	
	2020	2019	2020	2019
	Rs.	Re-stated Rs.	Rs.	Re-stated Rs.
12.2 INVESTMENT IN ASSOCIATES				
Mahaweli Livestock Enterprises Limited	(7,495,621)	(5,023,846)	600,000	600,000
	(7,495,621)	(5,023,846)	600,000	600,000

NLDB invested a sum of Rs. 600,000/- for 600,000 shares in Mahaweli Livestock Enterprises Limited on 12th August 2016 with the intention of acquiring equity shares in it. This investment falls between 20% - 50% (27% interest) and therefore treated as an investment in associate.

This investment is initially recorded at cost. Therefore, this investment is treated under cost method of accounting as at 31st December 2020. It is the view of the top management that this entity although is an investor in Mahaweli Livestock Enterprise (pvt) Ltd it has no "significant influence" in the said investee. Therefore it is the opinion of the entity that this investment is not an "Investment in Associate" in terms of SLFRS 27 on Consolidation of Financial Statements.

The financial year of the Associate ends on 31st March every year as against that of this reporting entity which ends on 31st December each year. Due to this incompatibility, the financial results of the Associate has been considered in the following manner:-

3 months period of 01.01.2018 to 31.03.2018; and the 9 months period of 01.04.2018 to 31.12.2018 totaling a period of 12 months from two financial years of the Associate.

	Group		NLDB	
	2020	2019	2020	2019
	Rs.	Rs.	Rs.	Rs.
13 INVENTORIES				
Coconut Copra	113,689,205	135,250,228	113,689,205	135,250,228
Sundry Produce Stock	37,607,133	22,490,303	37,607,133	22,490,303
Grower Expenditure - Breeder	4,651,075	12,241,294	-	-
Grower Expenditure - Layer	-	-	-	-
Feed stock	357,520	283,263	-	-
Other General Stocks At Farms & Ho	152,859,413	154,110,147	149,833,158	149,795,506
	309,164,346	324,375,235	301,129,496	307,536,038
14 TRADE AND OTHER RECEIVABLES				
Trade & Other Debtors	218,207,711	177,201,953	218,057,867	177,052,109
Less: Provision For Bad & Doubtful Debtors	(82,082,126)	(70,463,273)	(82,082,126)	(70,463,273)
Staff Debtors	30,033,285	32,730,362	30,033,286	32,730,361
Economic Service Charges	25,741,960	37,930,860	25,741,960	37,930,860
Inland Revenue Dept.	3,015,767	2,949,165	3,015,767	2,949,165
VAT Receivable	11,116,071	14,160,666	9,197,321	12,241,916
	206,032,667	194,509,733	203,964,073	192,441,138

NOTES TO THE FINANCIAL STATEMENTS (contd...)

For the year ended 31 December 2020

	Group		NLDB	
	2020	2019	2020	2019
	Rs.	Re-stated Rs.	Rs.	Re-stated Rs.
15 ADVANCES,DEPOSITS & PREPAYMENTS				
Refundable Deposit	-	-	-	-
Deposit	2,086,098	2,762,866	1,587,348	2,264,116
Pre-Payments	7,547,826	7,606,926	7,547,826	7,606,926
	9,633,924	10,369,791	9,135,174	9,871,041
16 OTHER CURRENT ASSETS				
Receivables from SLPDC	3,155,318	2,044,818	3,155,318	2,044,818
Receivables from NLDB	3,308,760	5,215,029	-	-
Mahaweli Recevables	4,784,415	4,784,415	4,784,415	4,784,415
Other Receivable	68,071,393	49,500,680	67,057,411	47,366,507
	79,319,886	61,544,942	74,997,144	54,195,740
17 SHORT TERM INVESTMENT				
Fixed Deposits at Peoples Bank	128,614,130	126,111,940	128,614,130	126,111,940
Fixed Deposits at Bank Of Ceylon	598,455	29,516,212	598,455	544,759
	129,212,585	155,628,153	129,212,585	126,656,699
18 CASH AND CASH EQUIVALENT				
18.1 Favourable Balances				
Bank Balances	13,489,357	5,827,477	7,456,779	5,377,955
Savings Account	116,397	56,397	6,397	6,397
Cash In Hand	4,786,207	4,105,917	4,723,092	4,022,223
Stamp In Hand	82,833	61,725	82,608	59,725
Cash-In-Transit	(1,147,269)	(2,056,531)	(1,147,269)	(2,056,531)
	17,327,524	7,994,985	11,121,608	7,409,768
18.2 Unfavourable Balances				
Bank Overdraft	128,791,021	120,760,262	128,791,021	118,250,040
	128,791,021	120,760,262	128,791,021	118,250,040
19 INTEREST BEARING LOANS & BORROWINGS				
19.1 Long Term Loans				
Farmers Trust Fund	65,212,700	69,212,700	65,212,700	69,212,700
Peoples bank	54,877,357	92,877,016	54,877,357	92,877,016
Bank of Ceylon	-	23,128,590	-	-
Leasing	-	3,053,050	-	3,053,050
NLDB	525,000	-	-	-
	120,615,057	188,271,356	120,090,057	165,142,766

NOTES TO THE FINANCIAL STATEMENTS (contd...)

For the year ended 31 December 2020

	Group		NLDB	
	2020	2019	2020	2019
	Rs.	Re-stated Rs.	Rs.	Re-stated Rs.
19.2 Short Term Borrowings				
People`s Bank -	-	-	-	-
Farms Current Accounts	(68,268,161)	(32,010,200)	(68,268,161)	(32,010,200)
	(68,268,161)	(32,010,200)	(68,268,161)	(32,010,200)
19.3 Payables on Loans within next 12 months				
Peoples bank loan 100Mn	18,333,332	20,000,000	18,333,332	20,000,000
Peoples bank New loan 100Mn	20,000,000	20,000,000	20,000,000	20,000,000
Peoples bank loan 70Mn	-	14,000,000	-	14,000,000
Peoples bank Other loan	45,229,371	32,162,474	45,229,371	32,162,474
Leasing payable	3,486,739	5,732,096	3,486,739	5,732,096
	87,049,443	91,894,569	87,049,443	91,894,568
20 RETIREMENT BENEFIT OBLIGATION				
Balance as at 01 January	180,397,600	164,709,409	174,954,499	161,156,275
Provision during the year	14,768,192	13,193,995	13,821,370	11,045,029
Interest on Opening Balance	17,495,450	18,532,971	17,495,450	18,532,971
Acturial (Gain) Loss	41,199,492	11,260,842	41,199,492	11,260,842
Gratuity Payable (4,835,356)	(14,093,376)	(4,835,356)	(14,093,376)	
Less-Payments during the year	(9,155,531)	(13,206,242)	(8,879,046)	(12,947,242)
Balance as at 31 December	239,869,846	180,397,600	233,756,408	174,954,499

LKAS 19 requires the use of actuarial techniques to make a reliable estimate of the amount of retirement benefit that employees have earned in return for their service in the current periods and discount that benefit using the Projected Unit Credit Method in order to determine the present value of the retirement benefit obligation and the current service cost. This requires an entity to determine how much benefit is attributable to the current periods and to make estimates about demographic variables and financial variables that will influence the cost of the benefit. The following key assumptions were made in arriving at the above figure.

The key assumptions used by Messrs Acturial & Management Consultants (Pvt) Ltd. include the following.

- (i) Mortality : A 1967/70 Mortality Table
- (ii) Disability : 10% of Mortality
- (iii) Normal Retirement Age : 60 years (The employee who are aged over the specified retirement age have been assumed to retire on their respective next birthday)
- (iv) Rate of Discount : 11.50% p.a.
- (v) Salary Escalation Rates : Gross Salary : 5.50% p.a. ; Increment are due in January every year Allowances : N/A
- (vi) Retiring Gratuity Formula : Half month's Salary for each completed year of service for those with at least 5 years service.

NOTES TO THE FINANCIAL STATEMENTS (contd...)

For the year ended 31 December 2020

	Group		NLDB	
	2020	2019	2020	2019
	Rs.	Re-stated Rs.	Rs.	Re-stated Rs.
21 DEFERRED REVENUE ON LEASED ASSEET				
Lease From Brandix Co.Ltd.	10,333,342	11,140,413	10,333,342	11,140,413
Lease From Rajawella Holding	18,388,636	18,493,687	18,388,636	18,493,687
	28,721,979	29,634,099	28,721,979	29,634,099
22 TRADE AND OTHER PAYABLES				
Trade & Other Creditors	573,576,205	650,535,492	556,628,833	636,338,951
Staff Creditors	36,286,049	31,314,601	36,286,056	31,314,608
Accrued Charges	27,848,614	26,317,557	24,304,930	18,541,416
Provisions	100,120,412	100,120,412	100,120,412	100,120,412
Gratuity Payable	5,856,295	15,264,176	5,856,295	15,264,176
Deposits	40,437,164	26,557,828	39,917,164	26,557,828
E.P.F Payable	13,767,336	11,394,184	13,767,336	11,394,184
E.T.F Payable	1,950,495	1,808,203	1,950,495	1,808,203
Vat Payable	8,161,852	10,269,338	8,161,852	10,269,338
Other Tax Payable	26,448,054	29,367,619	515,683	3,435,248
Insurance Claim Payable	2,165,021	1,735,600	2,165,021	1,735,600
Payable to LFICO	4,201,333	4,201,333	4,201,333	4,201,333
Advance of SLPDC	-	-	140,000,000	140,000,000
Advance for Milk Sale	2,000,000	-	2,000,000	-
	842,818,830	908,886,343	935,875,409	1,000,981,296
23 INCOME TAX RECEIVABLE / PAYABLE				
Balance as at 01st January	2,017,752	1,854,074	-	-
Income Tax for the period	-	998,245	-	-
Payments made during the Year	-	(661,199)	-	-
Withholding Tax	-	(173,368)	-	-
Balance as at 31 December	2,017,752	2,017,751	-	-

DISCLOSURES OF INTERCOMPANY TRANSACTIONS

For the year ended 31 December 2020

No	Nature of Transaction	Name of the Entity	2020 Rs.	2019 Rs.
01	Investment in subsidiary	NLDB	149,123,327	149,123,327
<p>The Board has invested Rs. 15,995,170.61 in non - quoted investments in Sri Lanka Libya Agricultural & Livestock Development Co Ltd which was a 51% equity state. The equity stake 49% of Libyan Foreign Investments Company of Libya has been transferred to National Livestock Development Board (NLDB) on 07 May 2014 for a consideration of Rs. 140Mn. Thereafter the NLDB's holding in the company is 100%. The name of the Company has also been changed as Sri Lanka Poultry Development Company with effect from 03 July 2014. This investment has been accounted for under the cost method of accounting.</p>				
02	Advance paid to NLDB	SLPDC	140,000,000	140,000,000
<p>This represent the advance paid to the NLDB. This money could be set off against future profits generated by SLPD. Subsequent adjustment will be made in the NLDB Books of accounts to set off the advance received, based on dividends</p>				
03	Receivable and Payable			
	Receivable from NLDB	SLPDC	3,308,760	5,071,910
	Receivable from SLPDC	NLDB	3,155,318	2,044,818



7. Auditor General Report 2020



ජාතික විගණන කාර්යාලය

தேசிய கணக்காய்வு அலுவலகம்

NATIONAL AUDIT OFFICE



මගේ අංකය
எனது இல.
My No.

FLS/C/NLDB/01/20/24/05

මගේ අංකය
உமது இல.
Your No.

දිනය
திகதி
Date

2024 මාර්තු 18 දින

Chairman

National Livestock Development Board

Report of the Auditor General on the Consolidated Financial Statements of the National Livestock Development Board and its Subsidiary for the Year ended 31 December 2020 and on the Other Legal and Regulatory Requirements under Section 12 of the National Audit Act No. 19 of 2018

1. Financial Statements

1.1 Qualified Opinion

The audit of the financial statements of the National Livestock Development Board (“Board”) and the Group including its Subsidiary (“Group”) for the year ended 31 December 2020 comprising the statement and financial position as at 31 December 2020 and the statement of profit and loss and the statement of other comprehensive income, statement of changes in equity and cash flow statement for the year then ended, and notes to the financial statements, including a summary of significant accounting policies, was carried out under my direction in pursuance of provisions of the National Audit Act, No.19 of 2018 and the Finance Act No. 38 of 1971 to be read in conjunction with provisions in Article 154 (1) of the Constitution of the Democratic Socialist Republic of Sri Lanka. The report of the Auditor General in pursuance of provisions in Article 154 (6) of the Constitution will be tabled in Parliament in due course.

In my opinion, except for the effects of the matters described in the basis for qualified Opinion section of this report, the financial statements of the Board and the Group give a true and fair view of the financial position as at 31 December 2020, and its financial

performance and cash flows for the year then ended in accordance with Sri Lanka Accounting standards.

1.2 Basis for Qualified Opinion

- (a) Even though the corresponding values of the previous year should be presented for all current values in the financial statements according to paragraph 38 of Sri Lanka Accounting Standards No 01, and although the value of Rs. 6,175,408,892, which had been the loan balance obtained for importing dairy cattle under long-term debts, had been added to the equity capital of the year under review, comparative value corresponding to that in the year 2019 had not been indicated under long-term debt. Furthermore, Rs.23,067,702, the comparative value of broiler chicken in the previous year had not been indicated under trade biological assets, but had indicated under the segment of capital biological assets.

- (b) Even though the Board should consider temporary changes in chargeable taxes and identify the deferred tax assets or liabilities for the year under review and adjust them to the financial statements according to paragraphs 15 and 16 of Sri Lanka Accounting Standards No. 12, action had not been done so.

- (c) The life of the assets of property, plant and equipment that are used should be reviewed annually and the effective life should be estimated and should be accounted as an estimated error in the accounts in accordance with paragraphs 50 and 51 of Sri Lanka Accounting Standards No. 16, and even though buildings motor vehicles, plant and machinery and structures worth Rs. 267,080,960, mentioned in the fixed assets register, had been fully depreciated, action had not been taken according to the accounting standard as the Board is still using the assets.

- (d) Even though the total value of short-term employee benefits, post-employee benefits, other long-term benefits and payments of terminal benefits to key management parties should

be disclosed separately according to paragraph 17 of Sri Lanka Accounting Standards No. 24, the Board had not acted accordingly.

- (e) When a company has invested in an associated company and the accumulated losses of that company exceed the amount invested, the further recognition of losses should be stopped and the investment should be recognized as zero and the further losses should be recognized as a liability in accordance with paragraphs 38 and 39 of Sri Lanka Accounting Standards No. 28. The Board had invested Rs.600,000 in the Mahaweli Livestock Enterprises Ltd. and the sum of Rs.7,495,621, the share of the group, out of the accumulated loss of that Company at the end of the year under review, had not been adjusted as a liability in the financial statements of the Group. Since the accumulated loss amounting to Rs.7,495,621 had been indicated as negative investments of the Subsidiary under the Group, the assets had been understated by that value.
- (f) There had been two (02) food processing machines in Bopattalawa and Adigama farms and the total cost of the machines had been Rs. 1,979,984, and there had been a food processing machine in Mawatte Farm that had been repaired by incurring a capital expenditure of Rs. 3,853,490 in the year 2016 and 04 machines in Malsiripura farm and Rosita farm, of which the value had not been stated, had not been used by the Board even by the year under review. Adjustments required for impairment had not been made for these assets as per paragraph 12 (f) of Sri Lanka Accounting Standards No. 36.
- (g) Even though an impairment assessment should be carried out for the assets, for which there is an indication of impairment at the end of each reporting period and the impairment loss should be identified according to paragraph 9 of Sri Lanka Accounting Standards 36, it was observed that a sum of Rs.578,024 had been written off annually as depreciation instead of providing for impairment related to the animal grinding machine although the machine, belonging to Sri Lanka Poultry Development (Private) Company repaired by

incurring a sum of Rs. 3,853,490 in the year 2016, remained idle even by 31 January 2024.

- (h) Even though teak and mahogany plantations worth Rs. 2,379,113, owned by the Board as at 31 December 2020, should be listed as consumable biological assets according to paragraph 5A of Sri Lanka Accounting Standards 41, they had been indicated under bearer biological assets (plantation).
- (i) Coconut trees worth Rs.856,572,383, cashew plantation worth Rs.1,847,488 and rubber plantation worth Rs.33,517,273 of the Board had not been recognized separately as mature and immature in the financial statements as per paragraph 45 of Sri Lanka Accounting Standards No. 41.
- (j) Evidences had not been submitted in relation to the amount of Rs. 1,347,099, the balance of immature coconut cultivation that had been prevailing even prior to the year 2009 included in the statement of financial position of Sri Lanka Poultry Development Company (Private) Limited and the value of mature coconut trees, which had contributed to an income of Rs.16,139,300 or 28.07%, out of the income, from coconut and related products in the year under review had not been valued at cost or fair value and had not been accounted as a mature plantation as per paragraph 45 of Sri Lanka Accounting Standards No. 41.
- (k) Operating segments should be identified in accordance with paragraph 5 of Sri Lanka Reporting Standards 08 and reporting segments should be identified in accordance with paragraph 13 and necessary disclosures should be made. Even though an operating segment of each farm was identified according to Note No. 3.6 of the accounting policies in the financial statements of the Board, reportable segments had not been identified and disclosed according to paragraph 13 of the standard.

- (l) Even though expected credit loss method should be used for subsequent measurements of the trade and other debtors balance amounting to Rs.218,057,867 in accordance with paragraph 5.5.15 of Sri Lanka Financial Reporting Standard No. 09, it was observed that the trade and other debtors in the year under review had been over calculated or under calculated as a result of not doing so.
- (m) Even though the allocation balance for doubtful debt had been Rs.86,835,061 according to the schedule, the allocation balance had been Rs.82,082,126 according to the financial statements, and therefore, there had been a difference of Rs.4,742,935.
- (n) Even though there had been a balance totalling to Rs.10,906,995 in the total debtor balance of the company as at 31 December 2020, comprised of a cash deficiency of Rs.619,484, receivable from the manager of Welikanda Farm and a deficiency of biological assets amounting to Rs.10,287,510, action had not been taken to settle the balances as there had been no possibility of recovering the amount since person was not alive.
- (o) Even though values of Rs.3,155,318 and Rs.4,784,415 had been indicated as receivables from Sri Lanka Poultry Development Company (Private) Limited and Mahaweli Livestock Enterprises Limited respectively under other current assets in the financial statements of the Company, the balance payable according to the financial statements of those companies had been Rs.525,000 and Rs.995,230 respectively. Therefore, a difference of Rs.2,630,318 and Rs.3,789,185 was observed.
- (p) The Board had initiated and operated a milk sales centre at Lanka Hospital PLC and by the year 2016, the premises had been vacated due to the expiry of the contract period. The balance of Rs.301,425, to be recovered from the cost incurred for the construction had been indicated as investments in Lanka Hospital PLC under other assets in the financial statements. Nevertheless, there had been no such a asset held by the Board as at 31 December 2020.

- (q) An amount of 10% or Rs. 141,531,077 had been deducted for the possibility of not realizing the year-end value of those animals in indicating the values of biological assets (animals) in the financial statement of the Board in the year 2020. The value of the animals had been understated by that value as it was a 10% deduction since it was a valuation at a fair value after considering all the factors in valuing these animals at a fair value at the end of the year.
- (r) Even though the stock of pig-fattener at the end of the year had been Rs.4,179,280 and Rs.1,576,960 respectively and although it was stated that the sheep of Roshita Farm had been Rs.52,000 according to the goods survey report of Martin Farm and Roshita Farm, Financial statements had been prepared including this capitalized biological asset balance in to the average stock of the Board and the farm.
- (s) According to the goods survey report of the Welikanda farm, there should have been 410 cattle at the end of the year. However, there were 227 animals at time of carrying out the physical inspection, and a shortage of 183 cattle was observed. Accordingly, the value of actual cattle on the farm was Rs. 10,287,510 and since the value of Rs. 16,570,630 had been mentioned in the financial statements of the Board and in the financial statements of the farm in relation to the 410 cows, a difference of 6,283,120 was observed.
- (t) The unreconciled inventory balance of the Welisara Milk Project amounting to Rs.25,690,247, which had not existed physically, had been included in the general inventory balance of the Board.
- (u) Even though the value of imported cattle at the end of the year had been Rs.81,902,083 according to the goods survey report of Dayagama farm, a difference of Rs.1,207,208 was observed as the value of imported cattle had been presented as Rs.80,694,875 in the financial statements of the Board and in the financial statements of the farm.

- (v) The year-end stock according to the goods survey report in relation to Bopattalawa and Siringapatha farms and the Welisara dairy project had been Rs.7,440,958, Rs.674,516, and Rs.4,282,233 respectively, and the stock had been indicated as Rs.11,454,301, Rs.1,213,895 and Rs.7,975,702 respectively in the financial statements of the Board and the financial statements of those farms. As a result, a difference of Rs.4,013,343, Rs.539,379 and Rs.3,693,469 was observed.
- (w) Although the creditor balance to be charged from Sri Lanka Poultry Development Company (Private) Limited had been stated as Rs. 1,305,036, there was a difference of 1,850,262 as it was stated as 3,155,318 under note No. 16 of the financial statements of the National Livestock Development Board.
- (x) It was observed that an unrealized profit balance of Rs.120,360 had been included in the balance of accrued expenses amounting to Rs.1,455,215 in the Ridiyagama farm, and a sum of Rs.146,469 payable for the welfare societies had been included in the trade and other creditor balance of the Board.
- (y) The scope of the audit was limited due to non-submission of written evidence to audit for a sum of Rs.955,329 in the farm employee creditor balance, Rs.8,071,102 in deposits of the head office, Rs.7,920,822 in value added tax of the head office and Rs.2,165,021 in insurance compensation of the head office.
- (z) Even though the current tax expense and the deferred tax expense should be indicated as the tax expense in the financial statements, and since the value of writing off of the economic service charges amounting to Rs. 12,188,900 had been indicated in the tax expenses of the year under review in the financial statements of the Board, the profit before tax of the year had been overstated by that amount.

- (aa) Even though the sale of biological assets had been Rs.183,111,248 in the cash flow statement, the amount had been Rs.118,676,422 and as a result, a difference of Rs.64,434,826 was observed.
- (ab) Although the opening balance of trade and other payables had been Rs.1,560,210,422 according to the audited financial statements of 2019, the balance of trade and other payables had decreased by Rs.14,243,237 according to the financial statements since the opening balance according to note 5.1 had been Rs.1,545,967,185. Even though the closing balance of trade and other payables should be Rs.1,001,281,018 according to note 5.1, it had been indicated as Rs.1,000,981,295 in the financial statements. Therefore, a difference of Rs.299,723 was observed.
- (ac) Details of approvals related to the sale of trees amounting to Rs.12,913,649 had not been submitted to the audit.
- (ad) Even though sundries had been Rs. 14,730,939 according to the financial statements of Martin Farm, the balance had been Rs. 15,515,188 according to the schedules submitted to the audit. Therefore, a difference of Rs. 784,249 was observed.
- (ae) Since Security deposits amounting to Rs.302,275 in Miriswatta farm had been indicated under miscellaneous income of the Board, the income of the year under review had increased and the current assets had decreased.
- (af) Unreconciled current Account Balance of the farm had been accounted under current liabilities and the unsettled year-end balance had been Rs.68,268,161.

- (ag) Any written evidence for the bank balance of Kantale amounting to Rs.858,470 and the bank balance of the head office amounting to Rs.181,110 had not been submitted to audit.
- (ah) In the audit test check carried out in the farms owned by the Board, the daily average milk production of those animals had been considered as 11.5 litres, 12.8 litres and 15 litres respectively, and values of Rs.9,320,520, Rs. 2,982,144, and Rs. 2,346,300 had been added respectively in the valuation of animals in Ridiyagama, Manikpalama and Bopttalawa farms. Since the use of the average value in that way instead of the actual milk production of each dairy cow had been erroneous, the value of the animals indicated in the financial statement had been over-calculated or under-calculated.
- (ai) The loan balance of Rs.525,000 obtained from Sri Lanka Poultry Development Company (Private) Limited under long-term loans had been indicated under the group In the financial statements. In preparing the consolidated accounts, these intercompany balances had not been offset and the balance had not been indicated under National Livestock Development Board.
- (aj) Rs.74,093,275 i.e. 34%, out of the total debtor balance of the Board amounting to Rs.218,057,867, and Rs.1,904,522 i.e. 24%, out of the debtor balance of farm workers amounting to Rs.7,785,110 included in employee debtor balances, had been balances that had exceeded 5 years and the recovery of those balances had been uncertain
- (ak) There had been a balance of Rs.2,092,750 to be recovered from Bank of Ceylon of Kantale within the loan balances that had exceeded 05 years and the legal proceedings had not been filed in accordance with the decision of the Cabinet of Ministers regarding that balance. Any action had not been taken regarding this balance even by 31 December 2020, and the balance amounting to Rs. 11,947,220 to be recovered from another debtor had not been recovered. Even though lawsuits had been filed regarding the balance of Rs. 5,821,542, included in the debtor balance of the head office, that should be recovered from individuals and institutions, the balances had not been recovered even by the end of the year under review. Accordingly, the recovery of these balances was uncertain.

- (a) The accuracy of the balances of allocation for depreciation amounting to Rs.2,613,904 and the written-off value of property, plant and equipment amounting to Rs.77,458,999 could not be confirmed in the audit as the fixed assets register of Sri Lanka Poultry Development Company (Private) Limited had not been maintained in an updated manner. Furthermore, the audit could not also confirm whether the value of the building of Mawatta farm had been included in the value of the building amounting to Rs.21,000,000.

- (am) Depreciation of Rs.1,125,000 had not been accounted for the building valued at Rs.22,500,000 and located in Barnes Place owned by Sri Lanka Poultry Development Company (Private) Limited and although an officer was currently residing in the house, rental income had not been identified in relation to it.

- (an) According to the goods survey reports of the head office, the sales centre of the head office and 04 farms in the year under review, there had been shortages in 187 units of goods including a tractor-tailor, gas cylinders, television set, 3 bottle refrigerators. However, action had not been taken to settle the deficiencies and to account them.

I conducted my audit in accordance with Sri Lanka Auditing Standards (SLAuSs). My responsibilities, under those standards are further described in the Auditor’s Responsibilities for the Audit of the Financial Statements section of my report. I believe that the audit evidence I have obtained is sufficient and appropriate to provide a basis for my qualified opinion.

1.3 Other Information included in the Annual Report 2020 of the Board

The Information, included in the Annual Report - 2020 of the Board and anticipated to be provided to me after the date of this audit report, but not included in the financial statements and in my audit report related to the financial statements is called the other information. Management is responsible for the other information.

My opinion on financial statements does not cover any other information and I do not express any kind of assurance or opinion on it.

In relation to my audit on the financial statements, it is my responsibility to read the other information identified above and to consider in reading so whether other information is quantitatively inconsistent with the financial statements and according to my knowledge obtained during the audit or otherwise.

If I conclude that there are material misstatements when I read the Annual Report - 2020 of the Board, those facts should be communicated to Those Charged with Governance for correcting the other information. If there are any further misstatements not corrected, they will be included in the report that will be tabled by me in Parliament in due course in terms of Article 154 (6) of the Constitution.

1.4 Responsibilities of Management and Those Charged with Governance for the Financial Statements

Management is responsible for the preparation of financial statements that give a true and fair view in accordance with Sri Lanka Accounting Standards, and for such internal control as management determine is necessary to enable the preparation of financial statements that are free from material misstatement, whether due to fraud or error.

In preparing the financial statements, management is responsible for assessing the Board's ability to continue as a going concern, disclosing, as applicable, matters related to going concern and using the going concern basis of accounting unless management either intend to liquidate the Board or to cease operations, or has no realistic alternative but to do so.

Those charged with governance are responsible for overseeing the Board's financial reporting process.

As per Section 16 (1) of the National Audit Act No. 19 of 2018, the Board is required to maintain proper books and records of all its income, expenditure, assets and liabilities, to enable annual and periodic financial statements to be prepared of the Board.

1.5 Auditor's Responsibility on the Audit of the Financial Statements

My objective is to obtain reasonable assurance about whether the financial statements as a whole are free from material misstatement, whether due to fraud or error, and to issue an auditor's report that includes my opinion. Reasonable assurance is a high level of assurance, but is not a guarantee that an audit conducted in accordance with Sri Lanka Auditing Standards will always detect a material misstatement when it exists. Misstatements can arise from fraud or error and are considered material if, individually or in the aggregate, they could reasonably be expected to influence the economic decisions of users taken on the basis of these financial statements.

As part of an audit in accordance with Sri Lanka Auditing Standards, I exercise professional judgment and maintain professional scepticism throughout the audit. I also:

- Identify and assess the risks of material misstatement of the financial statements, whether due to fraud or error, design and perform audit procedures responsive to those risks, and obtain audit evidence that is sufficient and appropriate to provide a basis for my opinion. The risk of not detecting a material misstatement resulting from fraud is higher than for one resulting from error, as fraud may involve collusion, forgery, intentional omissions, misrepresentations, or the override of internal control.
- Obtain an understanding of internal control relevant to the audit in order to design audit procedures that are appropriate in the circumstances, but not for the purpose of expressing an opinion on the effectiveness of the Board's internal control.
- Evaluate the appropriateness of accounting policies used and the reasonableness of accounting estimates and related disclosures made by the management.
- Conclude on the appropriateness of the management's use of the going concern basis of accounting and based on the audit evidence obtained, whether a material uncertainty exists related to events or conditions that may cast significant doubt on the Board's ability to continue as a going concern. If I conclude that a material uncertainty exists, I am required to draw attention in my auditor's report to the related disclosures in the financial statements or, if such disclosures are

inadequate, to modify my opinion. My conclusions are based on the audit evidence obtained up to the date of my auditor's report. However, future events or conditions may cause the Board to cease to continue as a going concern.

- Evaluate the overall presentation, structure and content of the financial statements, including the disclosures, and whether the financial statements represent the underlying transactions and events in a manner that achieves fair presentation.

I communicate with those charged with governance regarding, among other matters significant audit findings, including any significant deficiencies in internal control that I identify during my audit.

2. Report on Other Legal and Regulatory Requirements

- 2.1 Specific provisions are included in the following requirements of the National Audit Act, No. 19 of 2018.
- 2.1.1 I have obtained all the information and explanations necessary for the audit according to the requirements as specified in Section 12 (a) Section of the National Audit Act, No. 19 of 2018, except for the effect of the matters described in the Basis for Qualified Opinion section of my report, and as far as appears from my examination, the Group has maintained proper financial records.
- 2.1.2 The financial statements presented is consistent with the preceding year as per the requirement of Section 6 (1) (d) (iii) of the National Audit Act, No. 19 of 2018.
- 2.1.3 The financial statements presented includes all the recommendations made by me in the previous year as per the requirement of Section 6 (1) (d) (iv) of the National Audit Act, No. 19 of 2018.
- 2.2 Based on the procedures performed and evidence obtained were limited to matters that are material, nothing has come to my attention;
- 2.2.1 to state that any member of the governing body of the Institution has any direct or indirect interest in any contract entered into by the Institution which are out of the normal cause of business as per the requirement of section 12 (d) of the National Audit Act, No. 19 of 2018.

2.2.2 to state that the Institution has not complied with any applicable written law, general and special directions issued by the governing body of the Institution as per the requirement of section 12 (f) of the National Audit Act, No. 19 of 2018 except for the following observation;

**Reference to Laws, Rules,
and Regulations etc.**

Non-compliance

(a) Public Enterprises Circular
No. PED/12 dated 02 June
2003

I. Section 6.5.1

Although the financial statements and draft annual report must be submitted to the Auditor General within 60 days after the end of the accounting year, the financial statements of the year 2020 had been submitted on 15 December 2023.

(b) Public Finance Circular
No. 2014/01 dated 17
February 2014

I. Paragraph 5.2

Details of the operations of Sections such as Welisara Farm, Delite Project, franchise sales centres that should be included in the Action plan, where the expected commercial activities had been included, and details on the cash flow statement, loan repayment plan, updated organizational structure of the institution, approved staff and actual staff that should be included in the annual budget had not been included.

2.2.3 to state that the Institution has not performed according to its powers, functions and duties as per the requirement of section 12 (g) of the National Audit Act, No. 19 of 2018.

2.2.4 to state that the resources of the Institution had not been procured and utilized economically, efficiently and effectively within the time frames and in compliance with the applicable laws as per the requirement of section 12 (h) of the National Audit Act No. 19 of 2018.

2.3 Other Matters

- (a) The total amount of one year loan given to 21 farms belonging to the company and which had exceeded 1 year had been Rs. 2,144,854 and action had not been taken to recover the balance. Furthermore, the festival advance balance amounting to Rs.9,550, which had exceeded 5 years, had not been recovered.
- (b) There had been balances of Rs.191,224,252, which had been prevailed for more than a year in the balance of trade and other payables of the Board, but action had not been taken to pay and settle the balance.
- (c) Agreements had been entered in to for a land of 517 perches located in Mahaberiathenna with a private company for 99 years for a consideration of Rs.24,418,300, and another land of 31 perches located in Welisara with a private garment company for a consideration of Rs.31,600,800 for 30 years. According to Section 2 of the State Agricultural Corporations Act No. 11 of 1972 and the amendment made by the Gazette No. 157 dated 14 February 1975, the functions to be performed by the Board were specified, and it was observed that leasing of these lands was not related to those functions.

W.P.C. Wickramaratne
Auditor General



NLDB[®]

ජාතික පශු සම්පත් සංවර්ධන මණ්ඩලය
தேசிய பண்ணை விலங்கு அபிவிருத்தி சபை
National Livestock Development Board

Office : P.O. Box 1748, No, 40, Nawala Road, Narahenpita
Colombo 05, Sri Lanka.

Tel: + 94 11 250 1701 / 11 250 1702

Fax: + 94 11 250 2693 / web: www.nldb.gov.lk